BANK NEGARA MALAYSIA
CENTRAL BANK OF MALAYSIA

SIARAN AKHBAR

No. Ruj.: 09/10/08

EMBARGO: Tidak boleh dicetak atau disiarkan sebelum pukul 1700 hari Khamis, 30 September 2010

PERKEMBANGAN MONETARI DAN KEWANGAN
Ogos 2010

Keadaan Harga: Inflasi, seperti yang diukur oleh Indeks Harga Pengguna (IHP), meningkat sebanyak 2.1% pada kadar tahunan pada bulan Ogos. Peningkatan ini sebahagian besarnya disebabkan oleh kenaikan harga dalam kategori *makanan dan minuman tanpa alkohol* dan *pengangkutan*. Kenaikan harga makanan disebabkan terutamanya oleh kenaikan harga dalam subkategori *gula, jem, madu, coklat dan konfeksi* dan *buah-buahan*. Kenaikan harga *pengangkutan* mencerminkan kesan sepenuhnya daripada pelarasan harga runcit petrol dan diesel pada pertengahan bulan Julai, berikutan langkah pengurangan subsidi oleh Kerajaan.

Keadaan Monetari: Kadar antara bank stabil pada bulan Ogos. Dari segi kadar runcit, kadar pinjaman asas (base lending rate, BLR) purata bank perdagangan tidak berubah pada 6.27%. Kadar deposit runcit juga stabil. Wang secara luas (M3) meningkat pada bulan itu, mencerminkan terutamanya peningkatan dalam perbelanjaan Kerajaan. Selain itu, peningkatan dalam M3 juga disebabkan oleh pemberian kredit yang lebih tinggi oleh sistem perbankan kepada sektor swasta, di samping aliran masuk asing. Pembiayaan bersih kepada sektor swasta berkembang sebanyak RM8.1 bilion pada asas bulanan pada bulan Ogos terutamanya berikutan terbitan sekuriti hutang swasta (private debt securities, PDS) dan pinjaman sistem perbankan yang lebih tinggi pada bulan itu. Terbitan PDS meningkat disebabkan oleh beberapa terbitan besar terutamanya oleh institusi kewangan. Pinjaman perniagaan terkumpul lebih tinggi disebabkan terutamanya oleh peningkatan pinjaman kepada sektor *harta tanah*; *perdagangan borong dan runcit, restoran dan hotel,* serta *elektrik, gas dan air*. Pinjaman isi rumah juga terus bertambah terutamanya untuk *pembelian harta kediaman dan bukan kediaman*, serta *kereta*

penumpang. Jumlah permohonan pinjaman terus meningkat pada bulan Ogos, dipacu terutamanya oleh permintaan terhadap pinjaman yang lebih tinggi daripada sektor perniagaan.

Sistem Perbankan: Permodalan sistem perbankan kekal kukuh dengan nisbah modal wajaran risiko (risk-weighted capital ratio, RWCR) dan nisbah modal teras (core capital ratio, CCR) masing-masing pada 15.1% dan 13.3%. Paras pinjaman tak berbayar (non-performing loans, NPL) termasuk pinjaman terjejas (impaired loans) terus stabil untuk mencakupi 2.1% daripada jumlah pinjaman bersih. Perlindungan bagi kerugian kekal melebihi 90%.

Kadar Pertukaran dan Rizab Antarabangsa: Pada bulan Ogos, ringgit menjadi kukuh berbanding dengan mata wang rakan perdagangan utama Malaysia. Penambahan nilai ringgit mencerminkan prospek pertumbuhan Asia yang positif berbanding dengan ekonomi maju, yang telah melonjakkan sentimen pelabur terhadap ekonomi dan pasaran kewangan serantau. Di dalam negeri pula, pertumbuhan KDNK suku kedua yang lebih kukuh daripada jangkaan dan pengumuman liberalisasi peraturan pentadbiran pertukaran asing juga telah meningkatkan sentimen terhadap Malaysia. Prestasi ringgit pada bulan September bercampur-campur. Meskipun ringgit menjadi lebih kukuh berbanding dengan dolar Amerika Syarikat (AS) dan yen Jepun, ringgit menyusut nilai berbanding dengan renminbi China, dolar Singapura dan euro. Prestasi euro yang kukuh disokong oleh laporan tentang krisis hutang kerajaan yang semakin reda. Rizab antarabangsa Bank Negara Malaysia berjumlah RM313.3 bilion (bersamaan dengan USD95.9 bilion) pada 15 September 2010. Paras ini memadai untuk membiayai 8.4 bulan import tertangguh dan ialah 4.3 kali hutang luar negeri jangka pendek.

Bank Negara Malaysia
30 September 2010

Diterbitkan oleh:
Jabatan Komunikasi Korporat, Tingkat 14, Blok B, Bangunan Bank Negara Malaysia,
Jalan Dato' Onn, 50480 Kuala Lumpur, Malaysia.
Telefon: +60(3) 2698 8044 Faksimili: +60(3) 2693 6919
Web: www.bnm.gov.my

Inflasi meningkat pada bulan Ogos

Inflasi

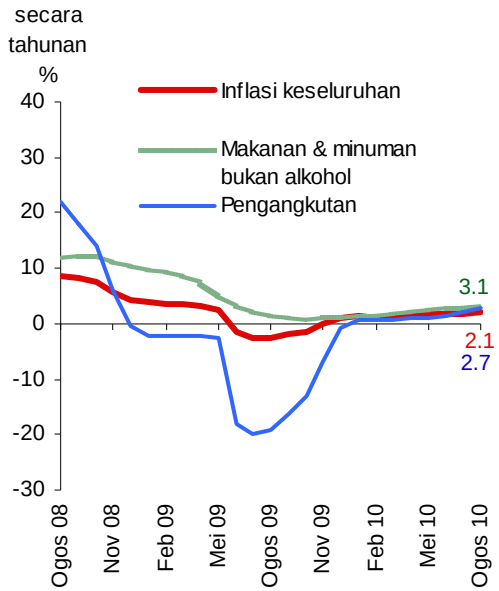

Inflasi: Sumbangan Mengikut Komponen

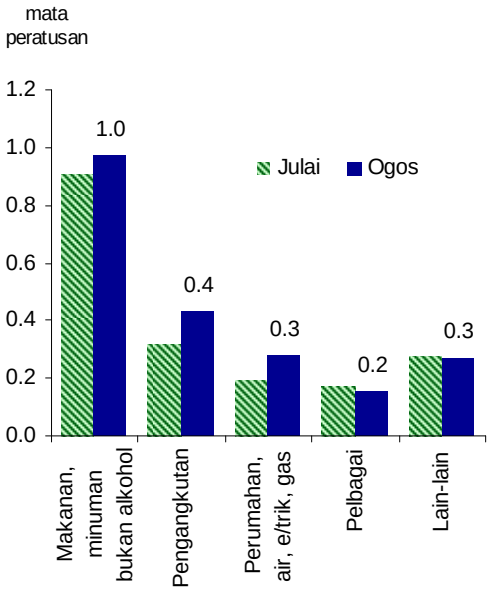

* Lain-lain termasuk perkhidmatan rekreasi dan hiburan, minuman alkohol dan tembakau, restoran dan hotel, pendidikan, kesihatan, hiasan, perkakasan dan penyelenggaraan isi rumah, komunikasi, dan pakaian dan kasut

Kadar faedah lebih tinggi

Kadar Antara Bank Semalaman Purata

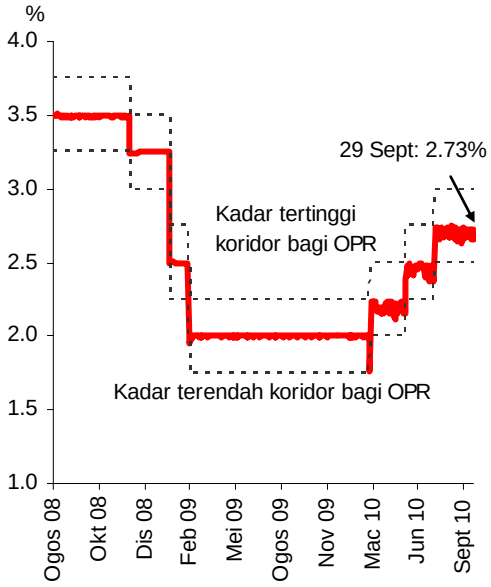

Kadar Antara Bank Purata

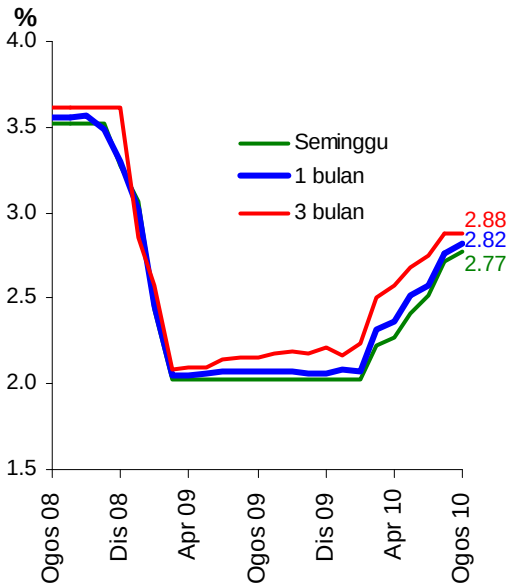

Diterbitkan oleh:
Jabatan Komunikasi Korporat, Tingkat 14, Blok B, Bangunan Bank Negara Malaysia,
Jalan Dato' Onn, 50480 Kuala Lumpur, Malaysia.
Telefon: +60(3) 2698 8044 Faksimili: +60(3) 2693 6919
Web: www.bnm.gov.my

Kadar Deposit Bank Perdagangan

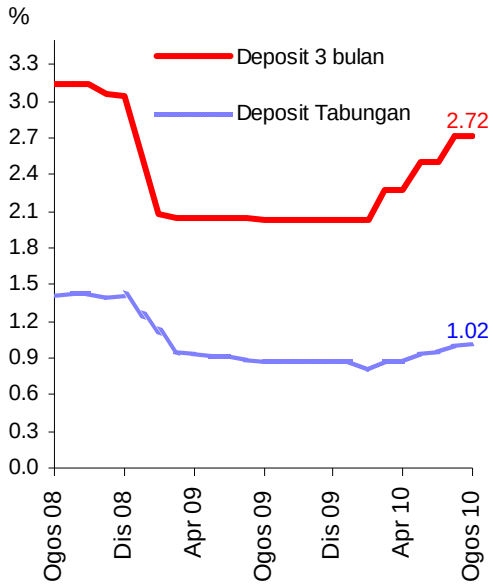

Kadar Pinjaman Bank Perdagangan

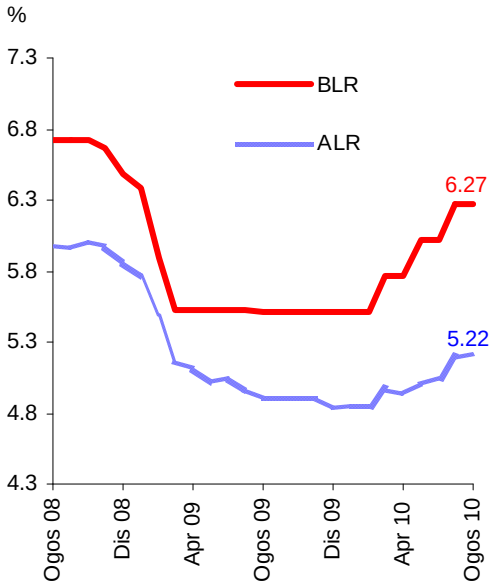

Mudah tunai dalam sistem perbankan adalah lebih daripada mencukupi

Nisbah Pinjaman-Deposit dan Nisbah Pembiayaan-Deposit

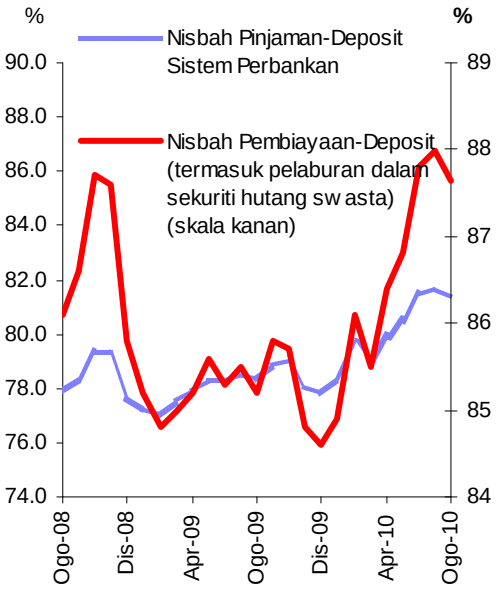

Mudah Tunai Terkumpul di Bank Negara Malaysia

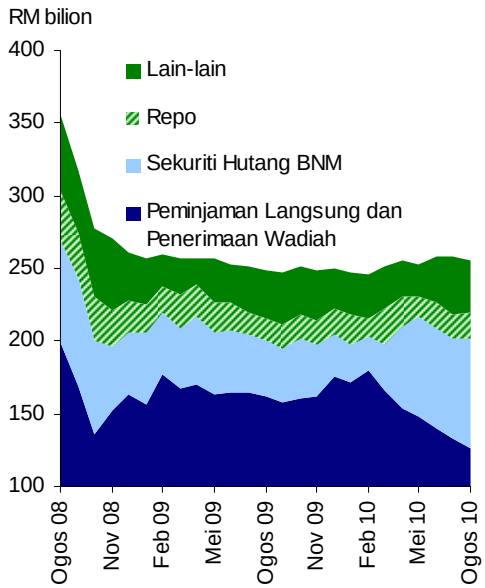

Diterbitkan oleh:
Jabatan Komunikasi Korporat, Tingkat 14, Blok B, Bangunan Bank Negara Malaysia,
Jalan Dato' Onn, 50480 Kuala Lumpur, Malaysia.
Telefon: +60(3) 2698 8044 Faksimili: +60(3) 2693 6919
Web: www.bnm.gov.my

Pertumbuhan wang secara luas mampan

M1 dan M3

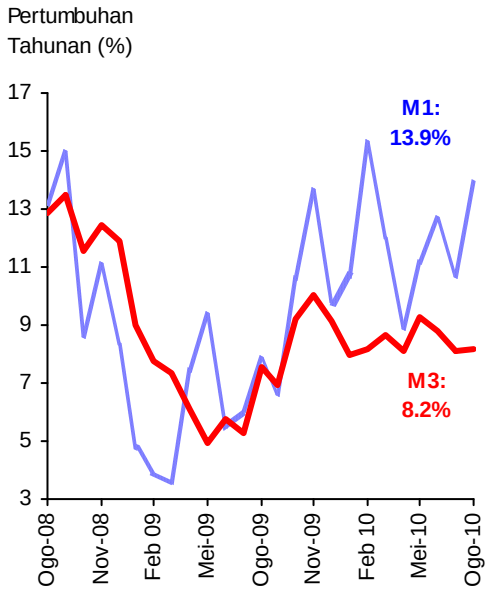

Penyumbang Utama Pertumbuhan M3

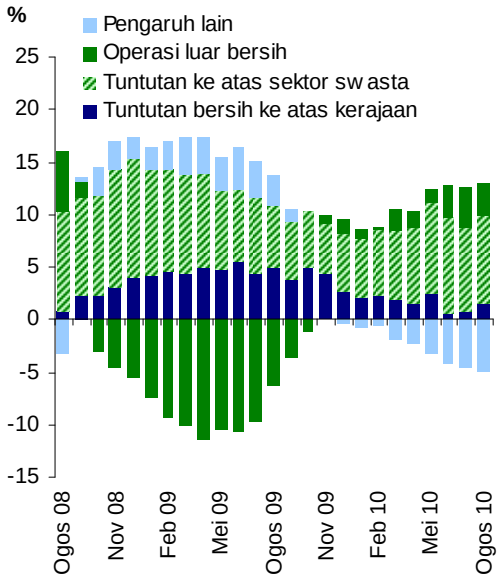

Aktiviti pembiayaan bertambah baik pada bulan Ogos

Pembiayaan Bersih dan Pertumbuhan Pinjaman

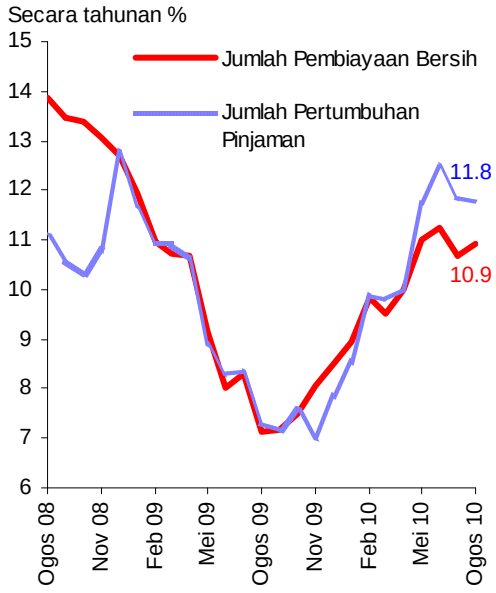

Pinjaman Terkumpul Sistem Perbankan

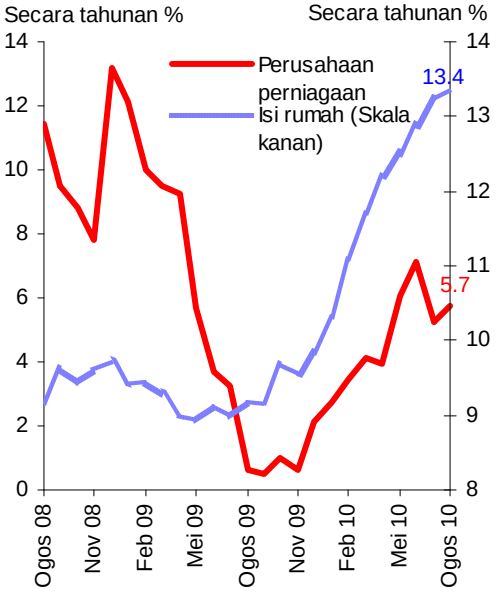

* Pembiayaan bersih terdiri daripada pinjaman sistem perbankan terkumpul dan sekuriti hutang swasta terkumpul (tidak termasuk bukan pemastautin dan Cagamas)

Diterbitkan oleh:
Jabatan Komunikasi Korporat, Tingkat 14, Blok B, Bangunan Bank Negara Malaysia,
Jalan Dato' Onn, 50480 Kuala Lumpur, Malaysia.
Telefon: +60(3) 2698 8044 Faksimili: +60(3) 2693 6919
Web: www.bnm.gov.my

Pembiayaan Kasar Sektor Swasta

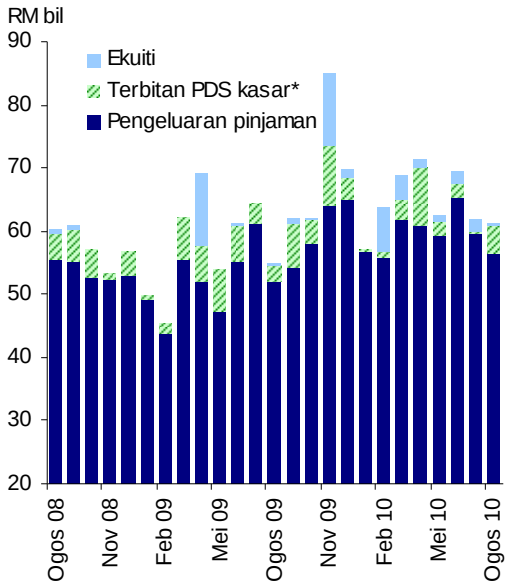

* Tidak termasuk terbitan asing

Pengeluaran Pinjaman oleh Sistem Perbankan

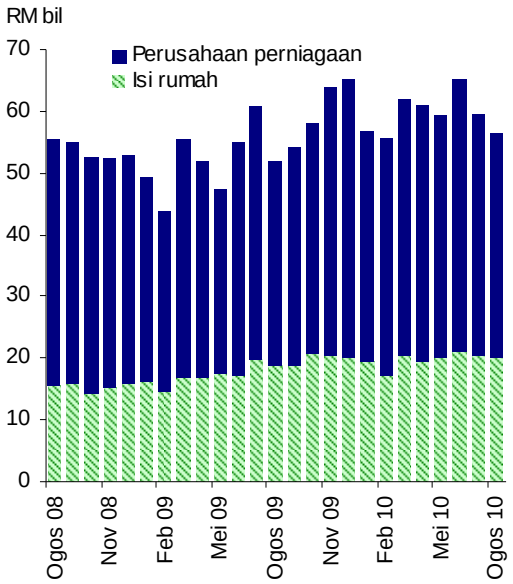

Permohonan Pinjaman dengan Sistem Perbankan

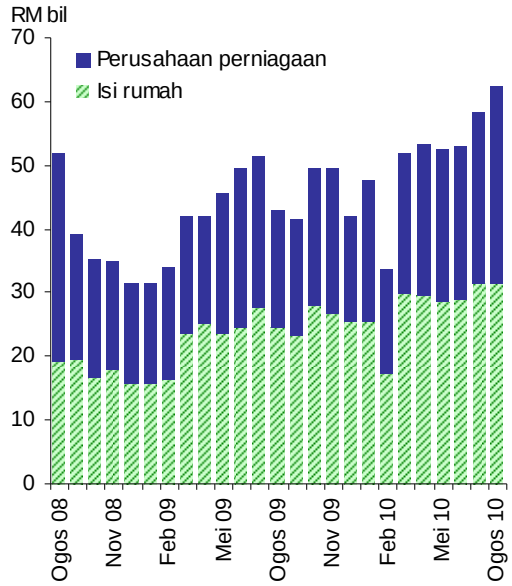

Kelulusan Pinjaman oleh Sistem Perbankan

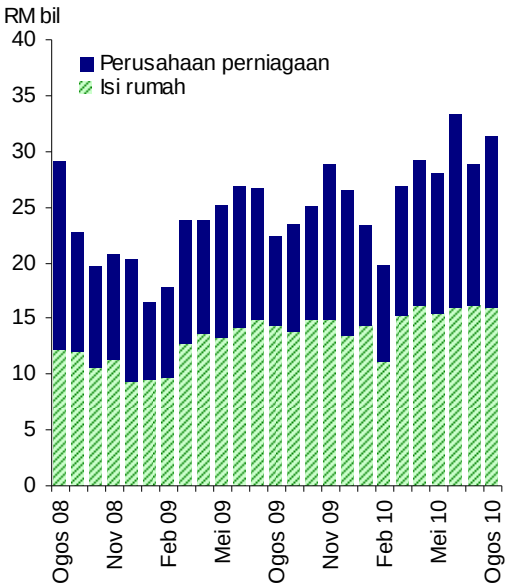

Diterbitkan oleh:
Jabatan Komunikasi Korporat, Tingkat 14, Blok B, Bangunan Bank Negara Malaysia,
Jalan Dato' Onn, 50480 Kuala Lumpur, Malaysia.
Telefon: +60(3) 2698 8044 Faksimili: +60(3) 2693 6919
Web: www.bnm.gov.my

Permodalan sistem perbankan kekal kukuh dengan kualiti pinjaman stabil

Kekukuhan Modal

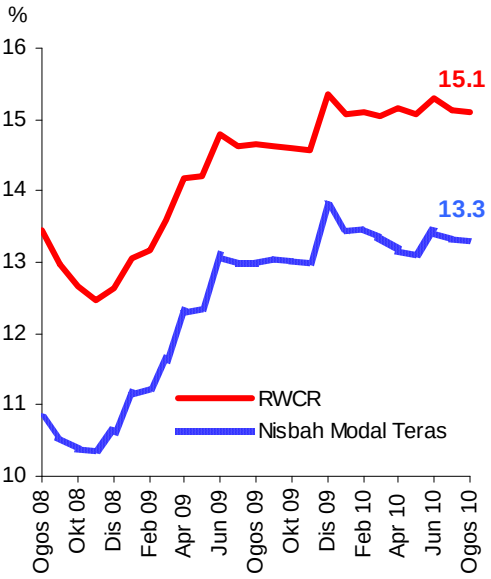

NPL Bersih dan Peruntukan

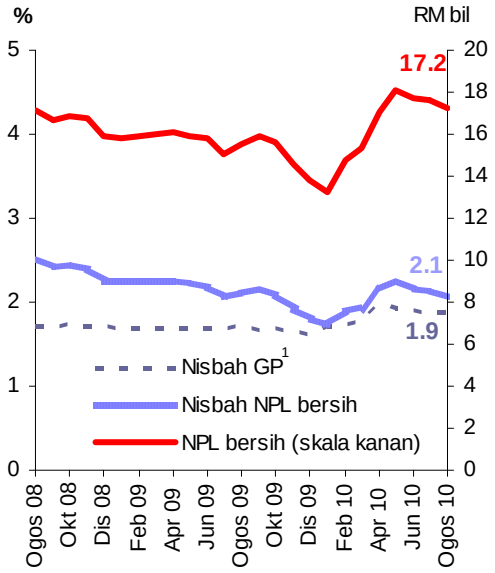

* Mulai bulan Januari 2010, pinjaman yang dilaporkan adalah berdasarkan FRS 139. Penggunaan FRS139 adalah berdasarkan tahun kewangan bank.

1 Merujuk kepada nisbah peruntukan am/peruntukan jejas nilai kolektif kepada jumlah pinjaman bersih .

Ringgit menjadi kukuh, manakala rizab antarabangsa kekal pada paras menggalakkan

Rizab Antarabangsa Bersih: Akhir tempoh

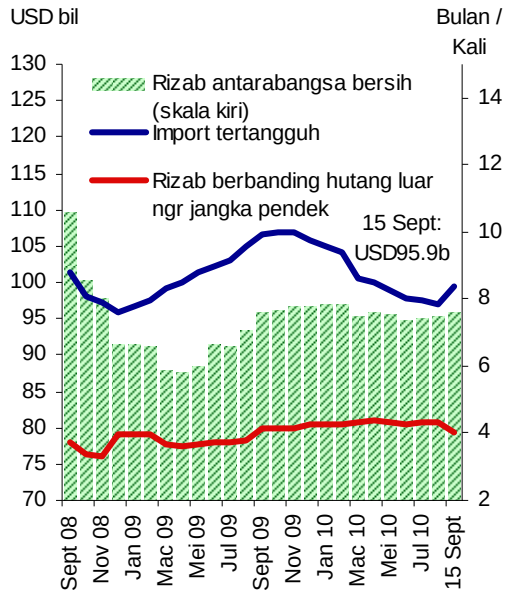

Indeks Prestasi Ringgit Berbanding dengan Rakan Perdagangan Utama *

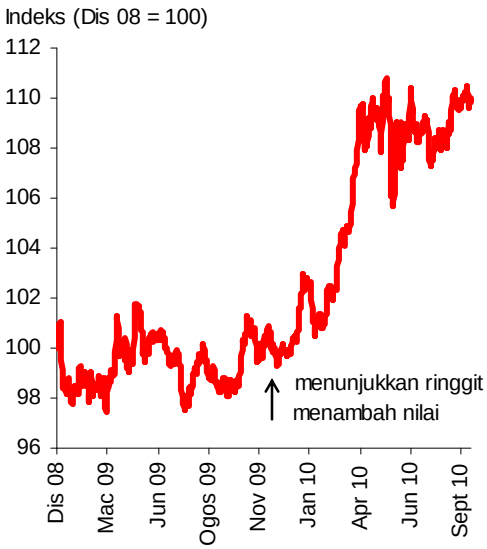

* Mata wang dalam indeks: USD, CNY, SGD, JPY, EUR
Setiap mata wang mempunyai pemberat yang sama

Diterbitkan oleh:
Jabatan Komunikasi Korporat, Tingkat 14, Blok B, Bangunan Bank Negara Malaysia,
Jalan Dato' Onn, 50480 Kuala Lumpur, Malaysia.
Telefon: +60(3) 2698 8044 Faksimili: +60(3) 2693 6919
Web: www.bnm.gov.my

Perangkaan Utama Monetari dan Kewangan

		Jun 10		Jul 10		Ogos10	
		Jumlah terkumpul	Pertumbuhan tahunan	Jumlah terkumpul	Pertumbuhan tahunan	Jumlah terkumpul	Pertumbuhan tahunan
		(RM b)	(%)	(RM b)	(%)	(RM b)	(%)
Agregat Monetari							
Wang rizab							
M1		209.0	12.6	205.6	10.7	214.4	13.9
M2		1,007.4	9.2	1,011.1	8.3	1,023.0	8.2
M3		1,034.6	8.8	1,039.0	8.1	1,052.5	8.2
Sistem Perbankan							
Pembiayaan bersih[1]		15.1	11.3	6.0	10.7	8.1	10.9
Nisbah pinjaman-deposit (%) [2]		81.4		81.7		81.4	
Nisbah pembiayaan-deposit (%) [2&3]		87.8		88.0		87.6	
Pinjaman yang dipohon (pada tempoh berkenaan)		53.1	7.0	58.4	13.6	62.6	46.0
Pinjaman yang diluluskan (pada tempoh berkenaan)		33.3	24.2	28.9	7.9	31.4	40.1
Pinjaman yang dikeluarkan (pada tempoh berkenaan)		65.1	17.9	59.6	-2.5	56.5	8.7
Pinjaman yang dibayar balik (pada tempoh berkenaan)		53.8	8.5	56.9	11.6	52.7	16.4
Keadaan Sistem Perbankan							
Nisbah Modal Wajaran Risiko (RWCR) (%)		14.8		15.1		15.1	
NPL bersih: Klasifikasi 3 bulan (%)		2.2		2.1		2.1	
Rizab Antarabangsa BNM (akhir tempoh)							
Rizab bersih dalam RM bilion		309.8		310.6		311.3	
Rizab bersih dalam Dolar AS bilion (bersamaan)		94.8		95.0		95.2	
Bilangan bulan import tertangguh		8.0		7.9		7.8	
Kadar Faedah pada akhir tempoh [purata bagi bulan]							
Kadar Dasar Semalaman (OPR)		2.50		2.75		2.75	
Antara bank:	Semalaman	2.43 [2.46]		2.72 [2.63]		2.72 [2.71]	
	1 minggu	2.53 [2.52]		2.77 [2.71]		2.75 [2.77]	
	1 bulan	2.71 [2.58]		2.81 [2.76]		2.83 [2.82]	
Deposit tetap bank perdagangan:	1 bulan	2.48		2.70		2.70	
	3 bulan	2.51		2.72		2.72	
BLR bank perdagangan		6.02		6.27		6.27	
ALR bank perdagangan		5.05		5.19		5.22	
Harga							
Indeks Harga Pengguna (IHP) (2005=100)		113.7	1.7	114.0	1.9	114.4	2.1

[1] Terdiri daripada pinjaman sistem perbankan dan sekuriti hutang swasta terkumpul (tidak termasuk bukan pemastautin dan Cagamas)

[2] Tidak termasuk transaksi institusi kewangan.

[3] Merujuk kepada nisbah pinjaman dan pemegangan sekuriti hutang swasta (PDS) oleh sistem perbankan atas deposit sistem perbankan.

Diterbitkan oleh:
Jabatan Komunikasi Korporat, Tingkat 14, Blok B, Bangunan Bank Negara Malaysia,
Jalan Dato' Onn, 50480 Kuala Lumpur, Malaysia.
Telefon: +60(3) 2698 8044 Faksimili: +60(3) 2693 6919
Web: www.bnm.gov.my