Pasaran Kewangan dan Kadar Pertukaran

Ringgit menambah nilai berbanding mata wang kebanyakan rakan dagangan utama

Disokong oleh asas dalam negeri yang kukuh, ringgit menambah nilai meskipun ketegangan geopolitik yang semakin meruncing dan jangkaan penurunan kadar dasar oleh Federal Reserve AS yang berkurang.

Prestasi ringgit berbanding mata wang utama dan serantau terpilih
% sejak awal tahun sehingga kini dan suku tahun ke suku tahun

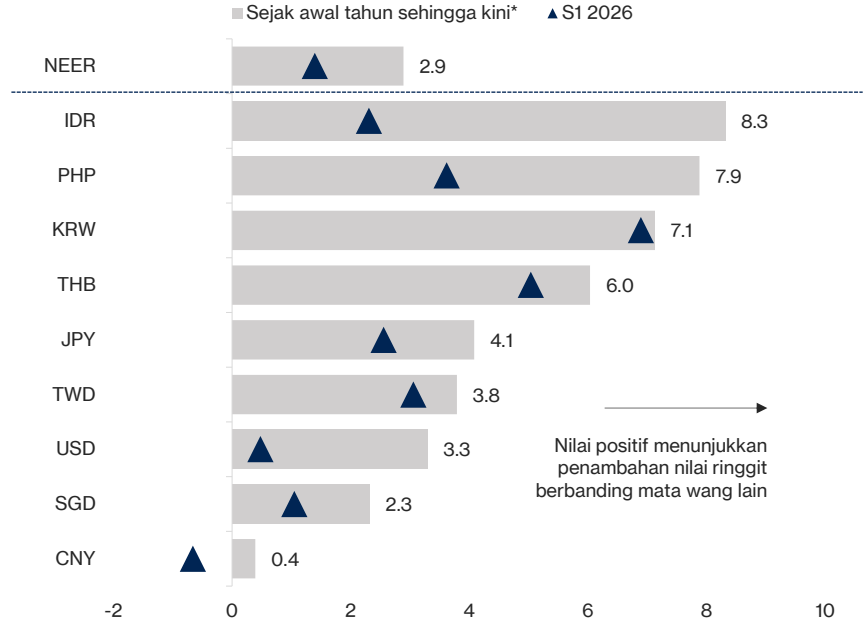

Nota: *Setakat 13 Mei 2026.
NEER merujuk kadar pertukaran efektif nominal ringgit yang mengukur prestasi ringgit berbanding sekumpulan mata wang rakan dagangan utama Malaysia.
Sumber: Bank Negara Malaysia

Perkembangan pasaran kewangan domestik didorong oleh faktor global dan dalam negeri

Kadar hasil bon meningkat

selaras dengan pasaran bon di luar negara mencerminkan jangkaan inflasi global yang lebih ketara didorong oleh harga minyak yang lebih tinggi

Kadar hasil MGS 10 tahun +14 bps
(S4 2025: +4 mata asas)

Pasaran ekuiti meningkat sedikit

disokong oleh aliran masuk asing bersih ke dalam pasaran domestik

KLCI +0.6% suku tahun ke suku tahun
(S4 2025: +4.2%)

Faktor utama yang mempengaruhi pasaran global dan domestik

Jangkaan penurunan kadar dasar oleh Federal Reserve AS yang berkurang berikutan peningkatan harga minyak dan tekanan inflasi susulan konflik Timur Tengah yang semakin meruncing

Keadaan kewangan global yang lebih ketat berikutan ketidaktentuan geopolitik yang lebih ketara telah menyumbang kepada volatiliti pasaran yang lebih tinggi berikutan sentimen penghindaran risiko global

Asas dalam negeri yang kukuh, disokong oleh prospek ekonomi yang mantap dan usaha pembaharuan yang berterusan

Sumber: Bank Negara Malaysia, Electronic Trading Platform (ETP) dan Bursa Malaysia

Kadar Faedah dan Mudah Tunai

Kadar antara bank meningkat pada suku pertama manakala kadar pinjaman secara amnya stabil

Kadar faedah,
Pada akhir tempoh, %

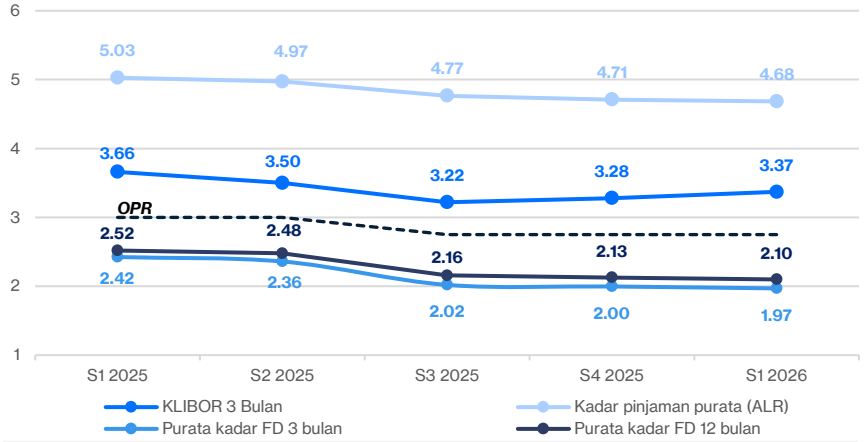

- **KLIBOR 3 bulan meningkat** sebanyak 9 mata asas pada suku itu, mencerminkan permintaan pendanaan yang lebih tinggi oleh bank-bank menjelang tempoh akhir suku tersebut.
- **Kadar deposit tetap (*fixed deposit,* FD) runcit menurun** antara 1 hingga 8 mata asas merentas tempoh, mencerminkan strategi pendanaan bank-bank untuk menguruskan kos dana.
- **Kadar pinjaman purata (*average lending rate*, ALR) bagi pinjaman terkumpul secara amnya stabil** pada suku itu.

Source: Bank Negara Malaysia and Bloomberg

Mudah tunai sistem perbankan terus menyokong pengantaraan kewangan

Mudah tunai ringgit terkumpul di BNM,
Pada akhir tempoh, RM bilion

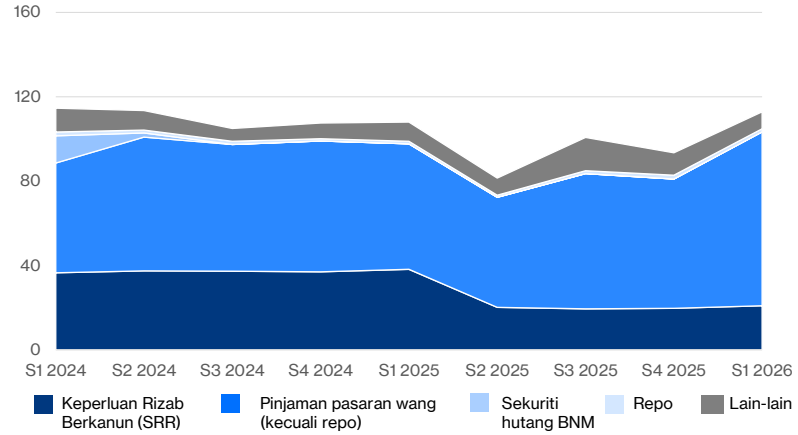

- **Jumlah mudah tunai dalam sistem perbankan meningkat** pada suku itu berikutan suntikan mudah tunai yang lebih tinggi oleh BNM.
- Mudah tunai sistem perbankan kekal mencukupi untuk menyokong pengantaraan kewangan. Pada peringkat institusi, kebanyakan bank terus mengekalkan lebihan penempatan semalaman di BNM pada akhir bulan Mac 2026.

Source: Bank Negara Malaysia

Keadaan Kredit

Pertumbuhan kredit meningkat berikutan pertumbuhan yang lebih tinggi dalam pinjaman perniagaan terkumpul

Kredit kepada Sektor Swasta Bukan Kewangan,
Sumbangan kepada pertumbuhan, mata peratusan

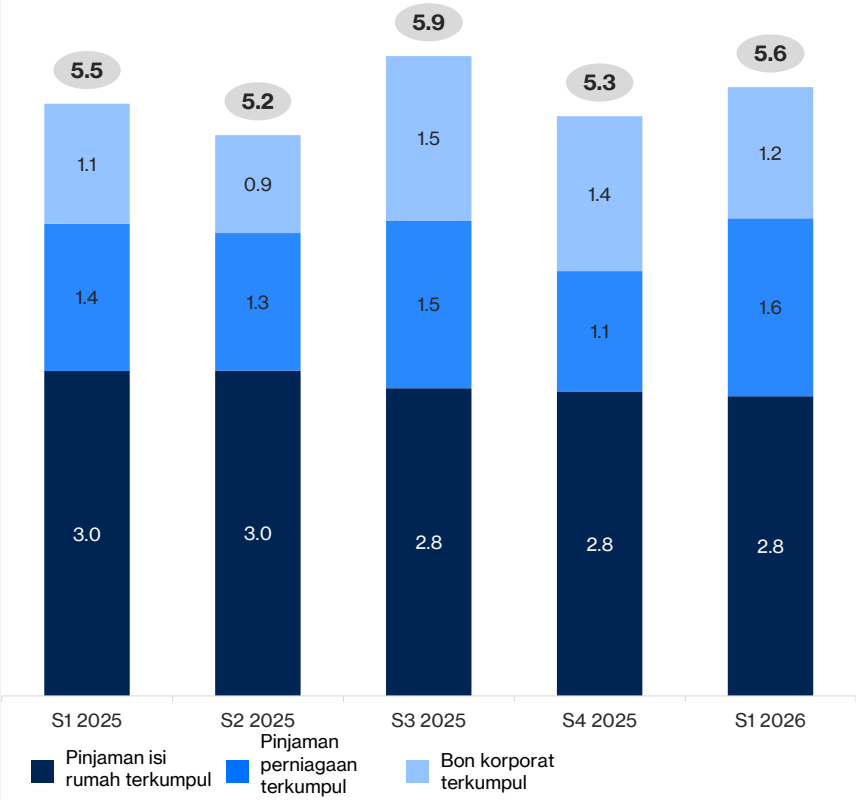

Nota: Angka-angka tidak semestinya terjumlah disebabkan oleh penggenapan.
Sumber: Bank Negara Malaysia

Perkembangan utama

Kredit kepada Sektor Swasta Bukan Kewangan[4]

5.6%
S4 2025: 5.3%

- Pinjaman terkumpul[5] meningkat sebanyak 5.6% (S4 2025: 4.9%), disebabkan terutamanya oleh peningkatan pertumbuhan pinjaman perniagaan manakala pertumbuhan pinjaman isi rumah mampan.
- Pertumbuhan bon korporat terkumpul menurun kepada 5.8% (S4 2025: 6.9%) berikutan terbitan yang lebih rendah pada suku itu.

Pinjaman Perniagaan

5.8%
S4 2025: 3.9%

- Pinjaman perniagaan terkumpul mengembang sebanyak 5.8% (S4 2025: 3.9%) susulan pertumbuhan pinjaman yang lebih tinggi dalam kalangan bukan PKS merentas tujuan.
- Sementara itu, pertumbuhan pinjaman PKS secara amnya mampan.
- Permintaan untuk pembiayaan dalam kalangan perniagaan kekal stabil, khususnya untuk keperluan modal kerja.

Pinjaman Isi Rumah

5.4%
S4 2025: 5.5%

- Pinjaman isi rumah meningkat sebanyak 5.4% (S4 2025: 5.5%) berikutan pertumbuhan pinjaman stabil merentas kebanyakan tujuan.
- Permintaan untuk pinjaman isi rumah pada amnya kekal stabil dan terus dipenuhi melalui kelulusan pembiayaan yang berterusan.

[4] Semua angka yang disebut adalah dalam bentuk perubahan tahunan. .
[5] Merujuk pinjaman daripada sistem perbankan dan institusi kewangan pembangunan (IKP).
Sumber: Bank Negara Malaysia