BANK NEGARA MALAYSIA
CENTRAL BANK OF MALAYSIA

SIARAN AKHBAR

No. Ruj.: 07/10/10

EMBARGO: Tidak boleh dicetak atau disiarkan sebelum pukul 1700 hari Jumaat, 30 Julai 2010

Perkembangan Monetari dan Kewangan Jun 2010
Kenyataan Utama Siaran Akhbar

- Pembiayaan bersih melalui pinjaman sistem perbankan dan sekuriti hutang swasta (private debt securities, PDS) terkumpul meningkat pada kadar tahunan yang lebih tinggi sebanyak 11.3%.

- Kadar pinjaman bank perdagangan meningkat susulan kenaikan 25 mata asas dalam Kadar Dasar Semalaman (Overnight Policy Rate, OPR).

- Indeks Harga Pengguna (IHP) meningkat kepada 1.7%.

- Permodalan sistem perbankan terus kukuh dengan nisbah modal wajaran risiko (risk-weighted capital ratio, RWCR) dan nisbah modal teras (core capital ratio, CCR) masing-masing pada 14.8% dan 12.9%.

No. Ruj.: 07/10/10

EMBARGO: Tidak boleh dicetak atau disiarkan sebelum pukul 1700 hari Jumaat, 30 Julai 2010

PERKEMBANGAN MONETARI DAN KEWANGAN JUN 2010

Pembiayaan bersih kepada sektor swasta melalui sistem perbankan dan pasaran modal meningkat pada kadar tahunan yang lebih tinggi sebanyak 11.3%. Semua penunjuk pinjaman utama sektor perniagaan dan sektor isi rumah meningkat pada bulan Jun.

Susulan kenaikan OPR kepada 2.75% pada 8 Julai, purata wajaran harian bagi kadar antara bank semalaman dan kadar antara bank bagi tempoh matang lain meningkat. Dari segi kadar pinjaman bank perdagangan, kadar pinjaman asas purata dan kadar pinjaman purata adalah lebih tinggi pada akhir bulan Jun. Kadar deposit tetap (fixed deposit, FD) purata juga meningkat.

Pada tempoh 1 Jun hingga 29 Julai 2010, ringgit menambah nilai berbanding dengan dolar Amerika Syarikat (AS) sebanyak 1.7%. Ini berikutan sentimen pelabur yang lebih baik terhadap pasaran kewangan serantau ekoran tanda-tanda pemulihan ekonomi serantau yang semakin jelas. Berbanding dengan mata wang utama lain, ringgit menyusut nilai berbanding dengan paun sterling (-5.8%), euro (-3.7%) dan yen Jepun (-2.9%). Berbanding dengan mata wang serantau pula, ringgit menambah nilai berbanding dengan renminbi China (1%), baht Thailand (1%), peso Filipina (0.7%) dan won Korea (0.6%) tetapi menyusut nilai berbanding dengan dolar Singapura (-0.8%) dan rupiah Indonesia (-0.4%).

Diterbitkan oleh:
Jabatan Komunikasi Korporat, Tingkat 14, Blok B, Bangunan Bank Negara Malaysia,
Jalan Dato' Onn, 50480 Kuala Lumpur, Malaysia.
Telefon: +60(3) 2698 8044 Faksimili: +60(3) 2693 6919
Web: www.bnm.gov.my

Inflasi meningkat kepada 1.7% pada bulan Jun. Peningkatan ini sebahagian besarnya disebabkan oleh kenaikan harga dalam kategori *makanan dan minuman tanpa alkohol*.

Wang secara luas (M3) meningkat pada kadar tahunan yang lebih cepat sebanyak 8.8%. M3 juga meningkat pada asas bulanan, mencerminkan terutamanya pengeluaran kredit yang lebih besar oleh sistem perbankan kepada sektor swasta.

Permodalan sistem perbankan terus kukuh seperti ditunjukkan oleh nisbah modal wajaran risiko (risk-weighted capital ratio, RWCR) dan nisbah modal teras (core capital ratio, CCR) masing-masing pada 14.8% dan 12.9%.

Diterbitkan oleh:
Jabatan Komunikasi Korporat, Tingkat 14, Blok B, Bangunan Bank Negara Malaysia,
Jalan Dato' Onn, 50480 Kuala Lumpur, Malaysia.
Telefon: +60(3) 2698 8044 Faksimili: +60(3) 2693 6919
Web: www.bnm.gov.my

Kadar faedah meningkat susulan kenaikan OPR

Pada tempoh 1 Jun hingga 8 Julai 2010, purata wajaran harian bagi kadar antara bank semalaman bergerak dalam julat 2.37% hingga 2.49%. Susulan kenaikan OPR kepada 2.75% pada 8 Julai, purata wajaran harian bagi kadar antara bank semalaman menjadi lebih tinggi kepada julat antara 2.65% hingga 2.74% pada tempoh 9 hingga 29 Julai. Kadar antara bank bagi tempoh matang lain juga meningkat. Keadaan pasaran kekal stabil ketika institusi kewangan beralih kepada paras kadar faedah baharu.

Dari segi kadar pinjaman bank perdagangan, kadar pinjaman asas (base lending rate, BLR) purata telah dinaikkan kepada 6.27% pada 15 Julai (6.02% pada bulan Jun). Kadar pinjaman purata (average lending rate, ALR) juga meningkat kepada 5.05% pada akhir bulan Jun (5.01% pada bulan Mei dan 4.93% pada bulan April).

Kadar deposit tetap (fixed deposit, FD) purata bank perdagangan juga diselaraskan lebih tinggi pada tempoh ini. Pada 15 Julai, kadar FD disebut purata bagi tempoh pemegangan 1 hingga 12 bulan berada dalam julat yang lebih besar, iaitu 2.67% hingga 2.93% (Mei: 2.47% hingga 2.82%).

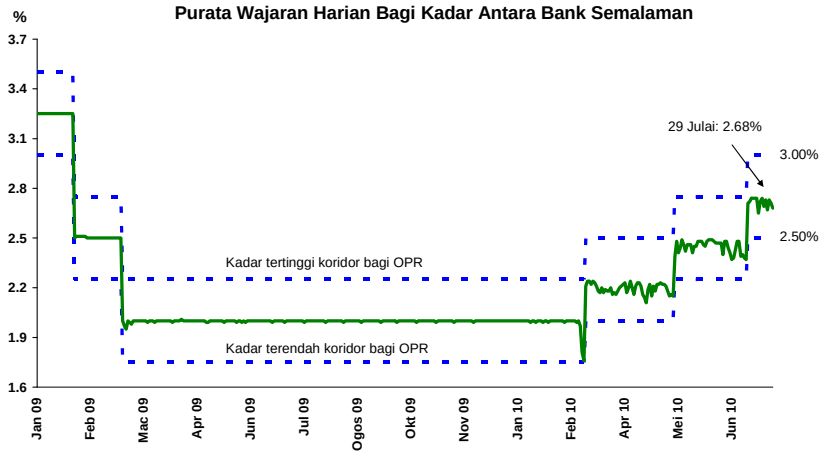

Kadar antara bank semalaman purata lebih tinggi susulan kenaikan OPR pada 8 Julai

Diterbitkan oleh:
Jabatan Komunikasi Korporat, Tingkat 14, Blok B, Bangunan Bank Negara Malaysia,
Jalan Dato' Onn, 50480 Kuala Lumpur, Malaysia.
Telefon: +60(3) 2698 8044 Faksimili: +60(3) 2693 6919
Web: www.bnm.gov.my

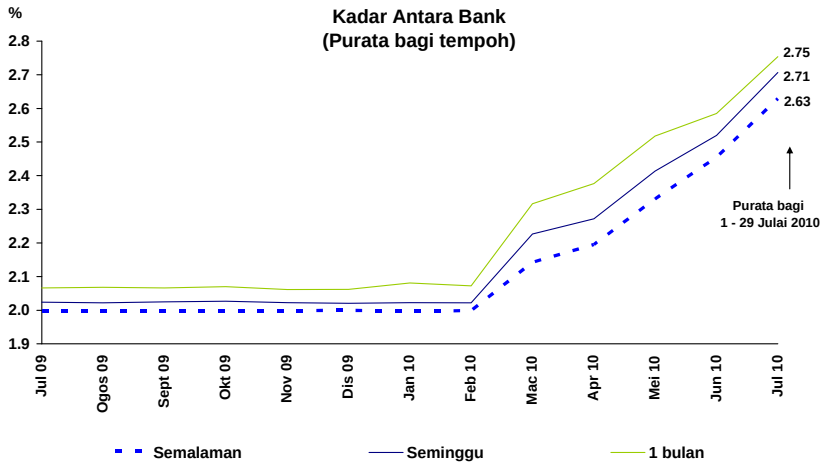

Kadar antara bank lain juga meningkat susulan kenaikan OPR

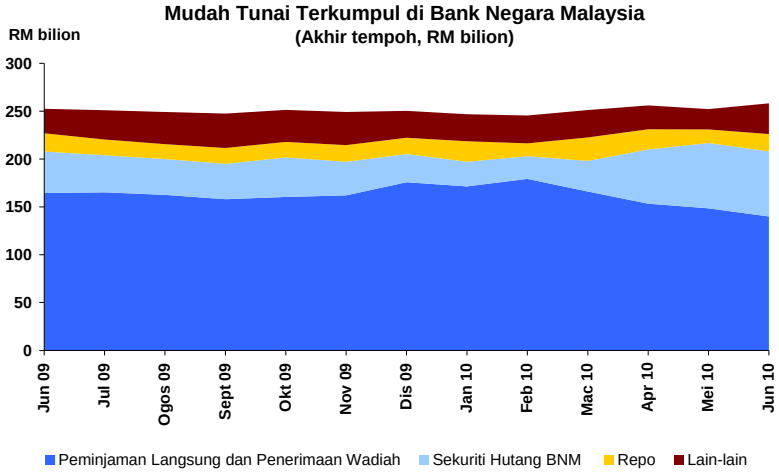

BNM terus menyerap mudah tunai lebihan

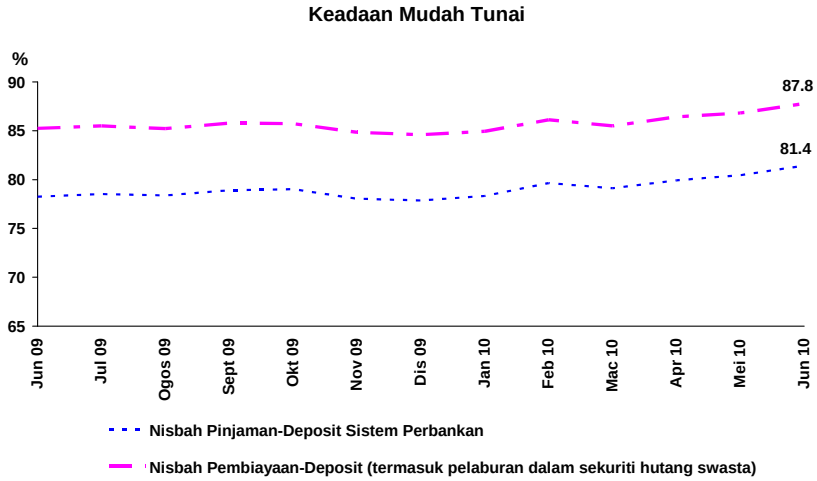

Nisbah pinjaman-deposit dan pembiayaan-deposit meningkat pada bulan Jun, mencerminkan peningkatan yang berterusan dalam pembiayaan

Diterbitkan oleh:
Jabatan Komunikasi Korporat, Tingkat 14, Blok B, Bangunan Bank Negara Malaysia,
Jalan Dato' Onn, 50480 Kuala Lumpur, Malaysia.
Telefon: +60(3) 2698 8044 Faksimili: +60(3) 2693 6919
Web: www.bnm.gov.my

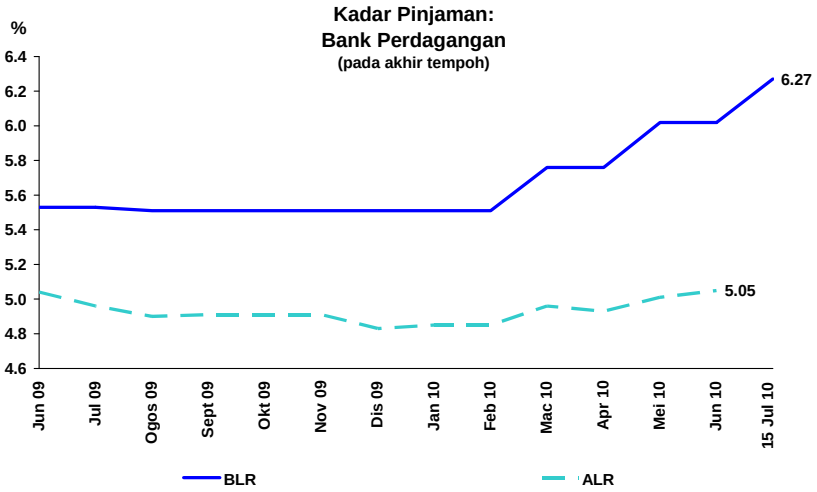

ALR bank perdagangan terus meningkat

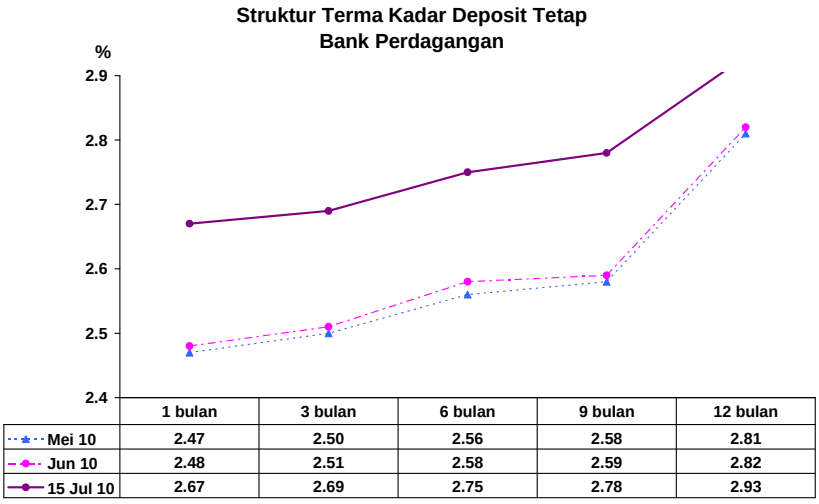

	1 bulan	3 bulan	6 bulan	9 bulan	12 bulan
Mei 10	2.47	2.50	2.56	2.58	2.81
Jun 10	2.48	2.51	2.58	2.59	2.82
15 Jul 10	2.67	2.69	2.75	2.78	2.93

Kadar FD purata stabil

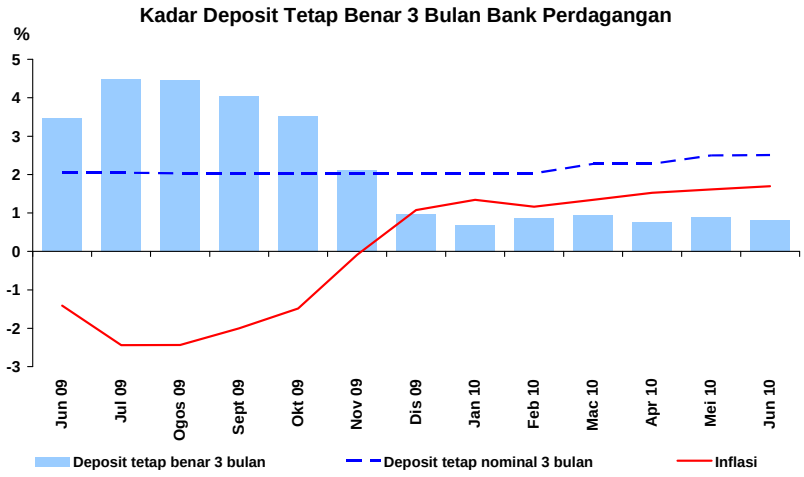

Kadar FD benar lebih rendah

Diterbitkan oleh:
Jabatan Komunikasi Korporat, Tingkat 14, Blok B, Bangunan Bank Negara Malaysia,
Jalan Dato' Onn, 50480 Kuala Lumpur, Malaysia.
Telefon: +60(3) 2698 8044 Faksimili: +60(3) 2693 6919
Web: www.bnm.gov.my

Ringgit menambah nilai berbanding dengan dolar AS

Pada tempoh 1 Jun hingga 29 Julai 2010, ringgit menambah nilai berbanding dengan dolar Amerika Syarikat (AS) sebanyak 1.7%. Ini berikutan sentimen pelabur yang lebih baik terhadap pasaran kewangan serantau ekoran tanda-tanda pemulihan ekonomi serantau yang semakin jelas. Berbanding dengan mata wang utama lain, ringgit menyusut nilai berbanding dengan paun sterling (-5.8%), euro (-3.7%) dan yen Jepun (-2.9%). Berbanding dengan mata wang serantau pula, ringgit menambah nilai berbanding dengan renminbi China (1%), baht Thailand (1%), peso Filipina (0.7%) dan won Korea (0.6%) tetapi menyusut nilai berbanding dengan dolar Singapura (-0.8%) dan rupiah Indonesia (-0.4%).

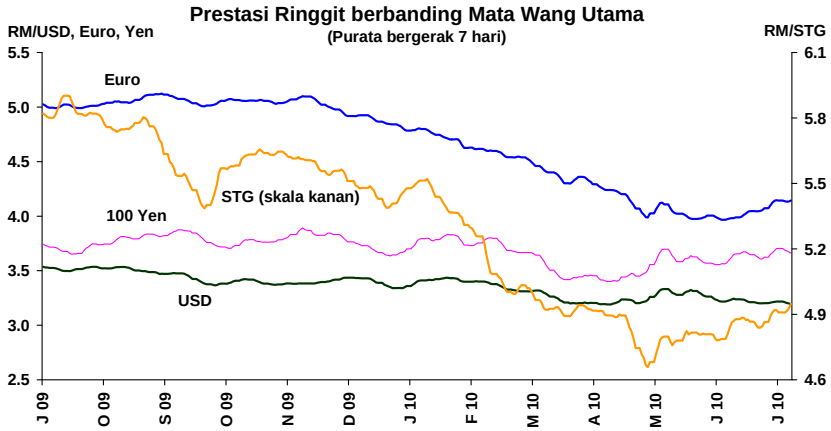

Ringgit menambah nilai berbanding dengan dolar AS tetapi menyusut nilai berbanding dengan mata wang utama lain

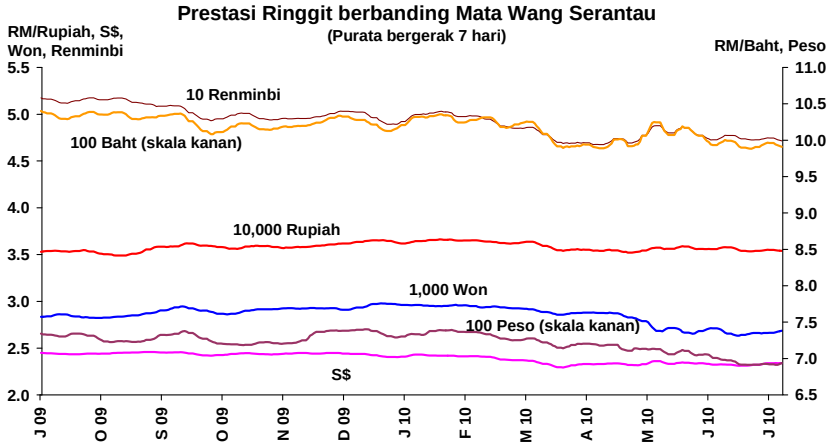

Prestasi ringgit berbanding dengan mata wang serantau bercampur-campur

Diterbitkan oleh:
Jabatan Komunikasi Korporat, Tingkat 14, Blok B, Bangunan Bank Negara Malaysia,
Jalan Dato' Onn, 50480 Kuala Lumpur, Malaysia.
Telefon: +60(3) 2698 8044 Faksimili: +60(3) 2693 6919
Web: www.bnm.gov.my

Prestasi Ringgit Berbanding dengan Mata Wang Terpilih

RM kepada mata wang asing	Akhir tempoh				Perubahan %	
	Dis 09	Mei 10	Jun 10	29 Jul 10	Akhir Dis 09 - 29 Jul 10	Akhir Mei 10 - 29 Jul 10
Dolar AS	3.4245	3.2530	3.2575	3.1975	7.1	1.7
Euro	4.9191	4.0077	3.9785	4.1603	18.2	-3.7
Paun sterling	5.5001	4.7077	4.9069	4.9950	10.1	-5.8
100 yen Jepun	3.7076	3.5601	3.6787	3.6660	1.1	-2.9
Dolar Singapura	2.4401	2.3208	2.3242	2.3413	4.2	-0.9
100 baht Thailand	10.271	10.002	10.040	9.9071	3.7	1.0
100 peso Filipina	7.4196	7.0320	7.0144	6.9822	6.3	0.7
100 rupiah Indonesia	0.0364	0.0355	0.0359	0.0355	2.6	-0.1
100 won Korea	0.2937	0.2714	0.2655	0.2697	8.9	0.6
Renminbi China	0.5016	0.4764	0.4797	0.4719	6.3	1.0

Diterbitkan oleh:
Jabatan Komunikasi Korporat, Tingkat 14, Blok B, Bangunan Bank Negara Malaysia,
Jalan Dato' Onn, 50480 Kuala Lumpur, Malaysia.
Telefon: +60(3) 2698 8044 Faksimili: +60(3) 2693 6919
Web: www.bnm.gov.my

Inflasi harga pengguna meningkat pada bulan Jun

Inflasi, seperti yang diukur oleh Indeks Harga Pengguna (IHP), mencatat peningkatan tahunan sebanyak 1.7% pada bulan Jun (Mei: 1.6%). Peningkatan ini sebahagian besarnya disebabkan oleh kenaikan harga dalam kategori *makanan dan minuman tanpa alkohol* sebanyak 2.7% pada bulan Jun (Mei: 2.5%). Kenaikan harga makanan pada bulan ini disebabkan terutamanya oleh peningkatan sebanyak 3.8% (Mei: 3.3%) dalam subkategori *daging*, memandangkan harga daging yang diimport meningkat. Harga dalam kategori *pengangkutan* juga naik sebanyak 1.3% pada bulan tersebut (Mei: 1.2%).

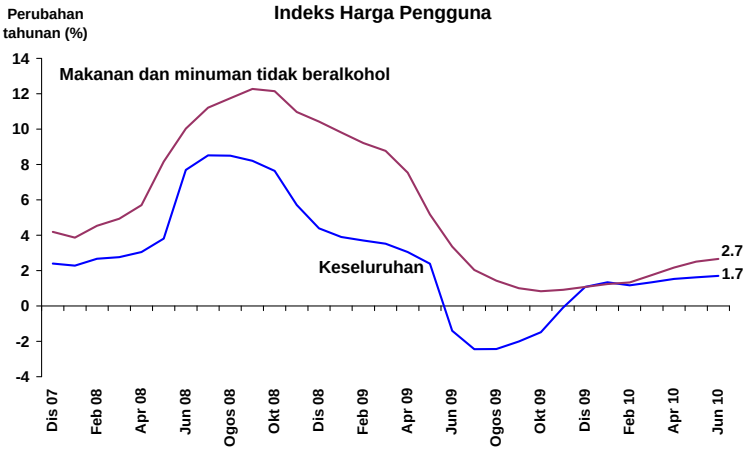

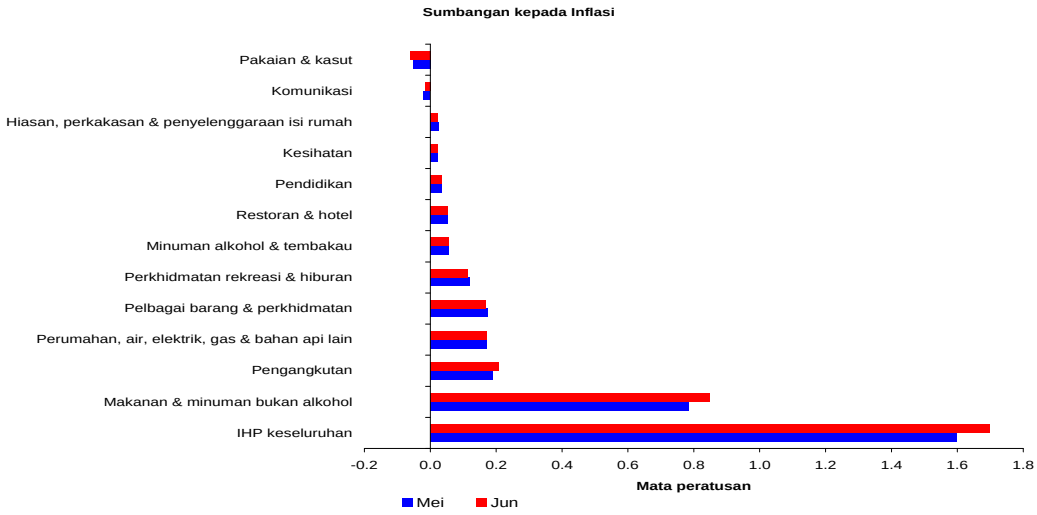

Diterbitkan oleh:
Jabatan Komunikasi Korporat, Tingkat 14, Blok B, Bangunan Bank Negara Malaysia,
Jalan Dato' Onn, 50480 Kuala Lumpur, Malaysia.
Telefon: +60(3) 2698 8044 Faksimili: +60(3) 2693 6919
Web: www.bnm.gov.my

Inflasi harga pengeluar menjadi sederhana pada bulan Mei

Inflasi harga pengeluar, seperti yang diukur oleh Indeks Harga Pengeluar (IHPR), meningkat pada kadar yang lebih perlahan sebanyak 5.9% pada bulan Mei (April: 7.4%). Inflasi harga pengeluar yang lebih sederhana ini didorong terutamanya oleh komponen berkaitan komoditi yang meningkat sebanyak 15.1% pada bulan tersebut (April: 20.8%). Inflasi dalam komponen IHPR bukan berkaitan komoditi juga naik lebih perlahan sebanyak 3.4% (April: 3.8%). Pada asas bulanan, harga pengeluar menurun sebanyak -0.9% (April: -0.4%).

Dari segi komposisi, inflasi dalam komponen IHPR tempatan menjadi sederhana kepada 8.6% (April: 10.5%). Ini mencerminkan terutamanya harga *bahan-bahan mentah tidak boleh dimakan* dan *minyak dan lemak binatang dan sayur-sayuran* yang lebih rendah. Komponen IHPR diimport juga meningkat dengan lebih perlahan pada 0.9% (April: 1.2%).

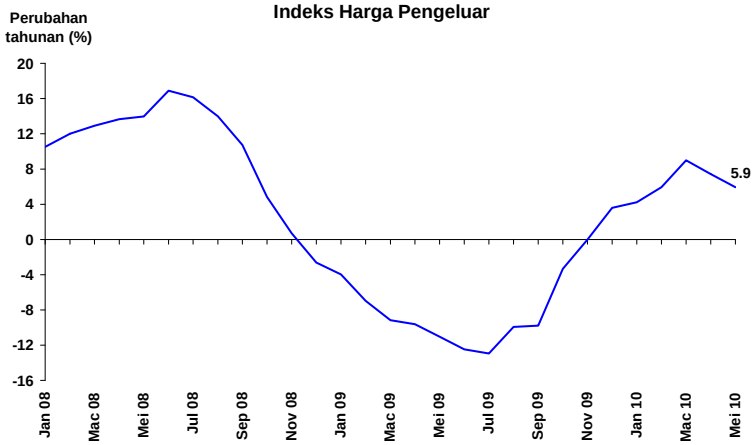

Diterbitkan oleh:
Jabatan Komunikasi Korporat, Tingkat 14, Blok B, Bangunan Bank Negara Malaysia,
Jalan Dato' Onn, 50480 Kuala Lumpur, Malaysia.
Telefon: +60(3) 2698 8044 Faksimili: +60(3) 2693 6919
Web: www.bnm.gov.my

M3 meningkat pada asas tahunan

Pada bulan Jun, wang secara luas (M3) meningkat pada kadar tahunan 8.8%. Pada asas bulanan, M3 meningkat sebanyak RM2 bilion, mencerminkan terutamanya peningkatan dalam pengeluaran kredit oleh sistem perbankan kepada sektor swasta. Aset asing bersih juga meningkat kerana hasil yang diterima oleh Kerajaan Persekutuan daripada terbitan sukuk luarnya telah ditukarkan kepada ringgit dengan Bank Negara Malaysia. Walau bagaimanapun, kesan pengembangan terhadap M3 berikutan pertukaran tersebut telah diimbangi oleh simpanan hasil dalam ringgit oleh Kerajaan dengan Bank Negara Malaysia.

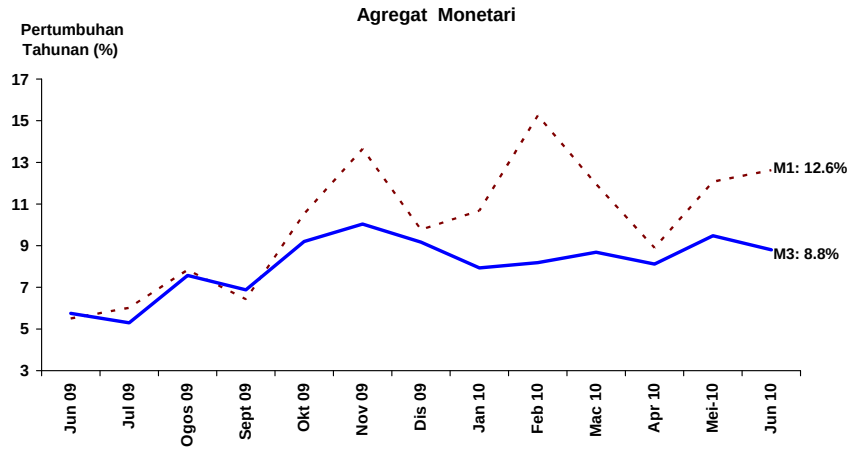

Penentu-Penentu M3

(RM bilion)

	Perubahan pada tempoh			
	Mac 10	**Apr 10**	**Mei 10**	**Jun 10**
M3	10.3	-6.6	7.3	2.0
Tuntutan bersih ke atas Kerajaan	-2.3	1.8	1.7	-8.6
Tuntutan ke atas sektor swasta	4.7	8.2	10.6	9.6
Pinjaman	*4.9*	*4.2*	*10.6*	*12.1*
Sekuriti	*-0.2*	*4.0*	*0.0*	*-2.5*
Aset luar bersih *	16.8	1.2	-1.7	7.3
Pengaruh lain	-8.8	-17.9	-3.3	-6.4

* Sebelum penilaian semula

M3 telah disemak semula untuk mengambil kira "lain-lain deposit" bermula Disember 1999. Sebelum itu ianya tidak termasuk dalam pengiraan M3.

Diterbitkan oleh:
Jabatan Komunikasi Korporat, Tingkat 14, Blok B, Bangunan Bank Negara Malaysia,
Jalan Dato' Onn, 50480 Kuala Lumpur, Malaysia.
Telefon: +60(3) 2698 8044 Faksimili: +60(3) 2693 6919
Web: www.bnm.gov.my

Deposit sistem perbankan berkembang pada bulan Jun

Jumlah deposit dalam sistem perbankan bertambah sebanyak RM19 bilion pada asas bulanan pada bulan Jun (Mei: RM3.2 bilion). Pada asas tahunan, jumlah deposit meningkat sebanyak 9.0% pada bulan Jun (Mei: 9.0%). Pertambahan dalam deposit ini mencerminkan simpanan yang lebih tinggi oleh institusi perbankan terutamanya dalam bentuk instrumen deposit boleh niaga. Sementara itu, deposit perusahaan perniagaan meningkat berikutan pembayaran perbelanjaan oleh Kerajaan. Deposit jenis lain juga meningkat, khususnya deposit sistem perbankan Islam, deposit mata wang asing dan deposit pasaran wang jangka pendek.

Deposit Mengikut Penyimpan
(RM juta)

	Perubahan pada tempoh			
	Mac 10	**Apr 10**	**Mei 10**	**Jun 10**
Kerajaan Persekutuan	-2,319	51	242	448
Kerajaan Negeri	1,662	329	28	607
Badan Berkanun [1]	1,876	-836	1,801	176
Institusi Kewangan	16,221	3,818	-2,241	8,487
antaranya:				
Institusi Perbankan	*6,573*	*786*	*-2,734*	*13,164*
Institusi Kewangan Bukan Bank	*8,646*	*2,769*	*2,066*	*-5,476*
Perusahaan Perniagaan	5,716	-8,577	2,774	7,982
Individu	3,518	1,963	-299	1,405
Lain-lain [2]	-6,648	-758	885	-109
Jumlah	20,026	-4,010	3,190	18,996

1/ Termasuk Kerajaan tempatan

2/ Termasuk entiti tempatan lain dan entiti bukan bank asing

Deposit Mengikut Jenis
(RM juta)

	Perubahan pada tempoh			
	Mac 10	**Apr 10**	**Mei 10**	**Jun 10**
Deposit tetap	-866	1,080	-1,100	-1,781
NID	4,193	0	-5,801	5,810
Deposit permintaan	-3,071	-1,808	8,715	-367
Deposit tabungan	417	-512	-3,438	-320
Perjanjian beli balik (Repo)	644	919	-1,095	-164
Deposit mata wang asing	4,404	-6,094	1,917	3,000
Deposit SPI [1]	2,173	294	5,577	9,643
Lain-lain [2]	12,131	2,111	-1,586	3,174
Jumlah	20,026	-4,010	3,190	18,996

1/ Deposit SPI merujuk kepada deposit sistem perbankan Islam

2/ Deposit lain merangkumi terutamanya deposit jangka pendek

Diterbitkan oleh:
Jabatan Komunikasi Korporat, Tingkat 14, Blok B, Bangunan Bank Negara Malaysia,
Jalan Dato' Onn, 50480 Kuala Lumpur, Malaysia.
Telefon: +60(3) 2698 8044 Faksimili: +60(3) 2693 6919
Web: www.bnm.gov.my

Aktiviti pembiayaan terus bertambah baik pada bulan Jun

Pembiayaan kasar kepada sektor swasta melalui sistem perbankan dan pasaran modal menjadi lebih tinggi pada RM69.6 bilion pada bulan Jun (Mei: RM62.4 bilion). Peningkatan ini disebabkan terutamanya oleh pengeluaran pinjaman dan terbitan ekuiti yang lebih tinggi pada bulan tersebut. Pada asas bersih, pinjaman sistem perbankan dan sekuriti hutang swasta (private debt securities, PDS) terkumpul berkembang pada kadar tahunan 11.3% (Mei: 11%).

Pembiayaan Kasar Sektor Swasta Melalui Sistem Perbankan dan Pasaran Modal

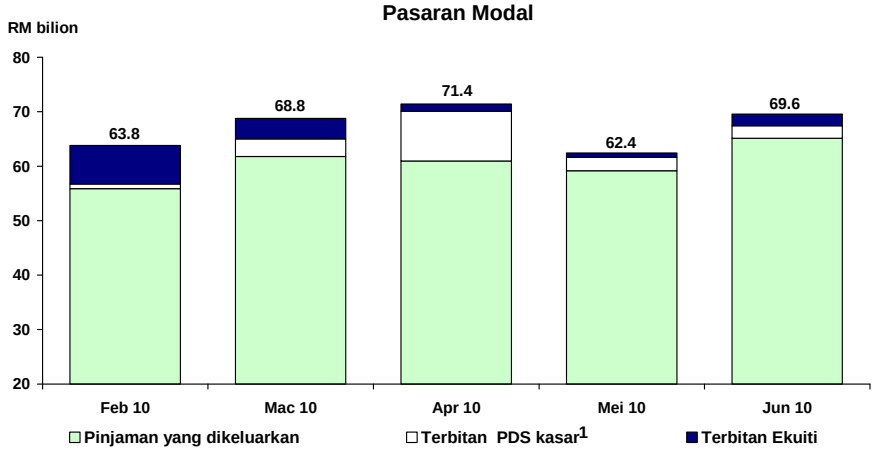

[1] Tidak termasuk terbitan pelabur asing

Pembiayaan kasar lebih tinggi pada bulan Jun

Permohonan, Kelulusan, Pengeluaran dan Pembayaran Balik Pinjaman
(RM bilion)

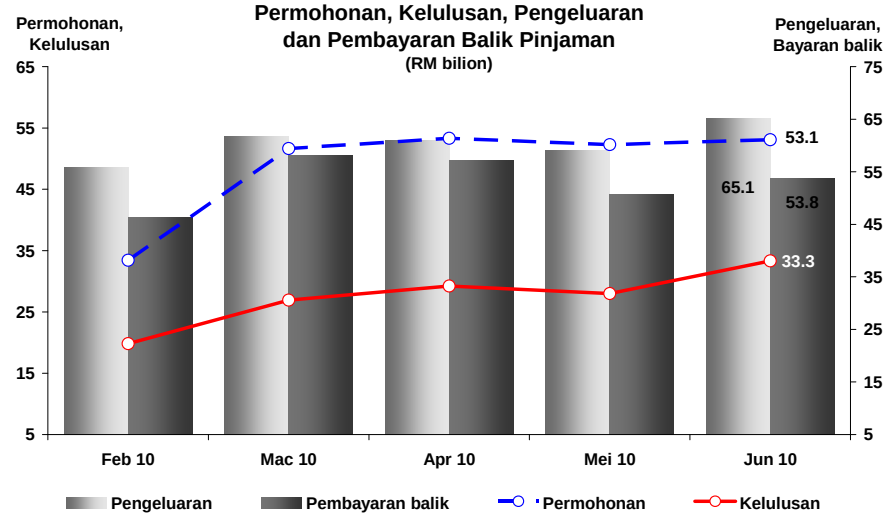

Semua penunjuk pinjaman meningkat pada bulan Jun…

Pada bulan Jun, semua penunjuk pinjaman utama meningkat. Permohonan dan kelulusan pinjaman bagi sektor perniagaan terus bertambah baik. Lebih banyak pinjaman perniagaan telah disalurkan kepada sektor *perkilangan,*

Diterbitkan oleh:
Jabatan Komunikasi Korporat, Tingkat 14, Blok B, Bangunan Bank Negara Malaysia,
Jalan Dato' Onn, 50480 Kuala Lumpur, Malaysia.
Telefon: +60(3) 2698 8044 Faksimili: +60(3) 2693 6919
Web: www.bnm.gov.my

kewangan, insurans dan perkhidmatan perniagaan, sektor *pengangkutan, penyimpanan dan komunikasi* dan juga untuk tujuan penggabungan dan pengambilalihan, serta modal kerja. Berikutan itu, pinjaman perniagaan terkumpul berkembang sebanyak RM6 bilion (Mei: RM2.1 bilion). Pada asas tahunan, pinjaman tersebut meningkat sebanyak 7.2% pada akhir bulan Jun (Mei: 6.1%).

Penunjuk Pinjaman Bank

	RM bilion			Pertumbuhan Tahunan (%)		
	Mei-10	Jun-10	J-J 10	Mei-10	Jun-10	J-J 10
Jumlah						
Permohonan pinjaman	52.3	53.1	291.5	15.1	7.0	19.2
Kelulusan pinjaman	28.0	33.3	160.6	11.2	24.2	20.0
Pengeluaran pinjaman	59.1	65.1	359.6	25.2	17.9	18.8
Perubahan pinjaman terkumpul[1/]	11.3	14.0	51.9	11.7	12.5	12.5
Perusahaan perniagaan						
Permohonan pinjaman	23.6	24.1	131.6	7.1	-4.5	13.1
Kelulusan pinjaman	12.6	17.3	72.3	5.4	35.6	18.5
Pengeluaran pinjaman	39.2	44.2	242.1	31.6	15.5	18.8
Perubahan pinjaman terkumpul[1/]	2.1	6.0	12.5	6.1	7.2	7.2
PKS[2/]						
Permohonan pinjaman	11.8	10.8	62.2	54.5	6.8	34.1
Kelulusan pinjaman	4.3	6.3	28.7	7.6	57.3	42.4
Pengeluaran pinjaman	11.4	12.6	72.1	5.8	0.8	4.1
Perubahan pinjaman terkumpul[1/ 3/]	-2.7	-1.3	-1.2	1.6	-0.3	-0.3
Isi rumah						
Permohonan pinjaman	28.7	29.0	159.9	22.5	18.9	24.7
Kelulusan pinjaman	15.4	16.0	88.4	16.5	13.8	21.3
Pengeluaran pinjaman	19.9	21.0	117.5	14.4	23.2	18.9
Perubahan pinjaman terkumpul[1/]	4.9	5.2	29.0	12.5	12.9	12.9

[1/] Pertumbuhan tahunan adalah jumlah terkumpul pada akhir tempoh.

[2/] Termasuk pinjaman kepada perniagaan individu

[3/] Peningkatan kecil dalam pinjaman terkumpul PKS menunjukkan pengasingan beberapa syarikat PKS yang telah menjadi syarikat besar, memandangkan mereka telah menjangkaui definisi PKS. Tanpa pengasingan tersebut, pinjaman terkumpul PKS akan meningkat sebanyak 8.0% pada asas tahunan pada akhir Jun 2010.

…disebabkan terutamanya oleh permintaan terhadap pembiayaan yang lebih tinggi daripada sektor perniagaan dan sektor isi rumah

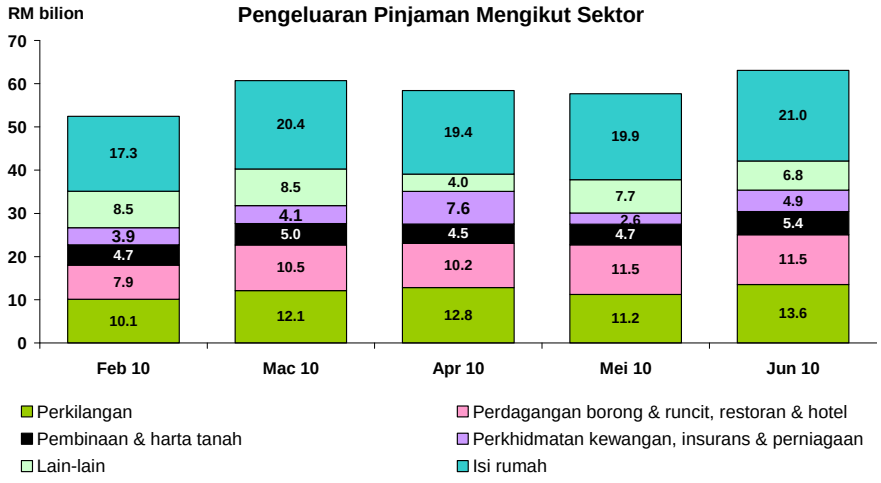

Pengeluaran pinjaman kekal menyeluruh

Diterbitkan oleh:
Jabatan Komunikasi Korporat, Tingkat 14, Blok B, Bangunan Bank Negara Malaysia,
Jalan Dato' Onn, 50480 Kuala Lumpur, Malaysia.
Telefon: +60(3) 2698 8044 Faksimili: +60(3) 2693 6919
Web: www.bnm.gov.my

Dalam sektor isi rumah, permohonan, kelulusan dan pengeluaran pinjaman adalah lebih tinggi, mencerminkan permintaan terhadap pinjaman untuk *pembelian harta kediaman dan bukan kediaman* serta *kereta penumpang*. Hasilnya, pinjaman sektor isi rumah terkumpul bertambah sebanyak RM5.2 bilion (Mei: RM4.9 bilion) pada asas bulanan. Pada asas tahunan pula, pinjaman tersebut meningkat sebanyak 12.9% pada akhir bulan Jun (Mei: 12.5%).

Dana yang diperoleh daripada pasaran modal lebih tinggi

Dana kasar yang diperoleh dalam pasaran modal meningkat kepada RM16.2 bilion pada bulan Jun (Mei: RM3.3 bilion). Dalam sektor awam, RM10.9 bilion diperoleh melalui Terbitan Pelaburan Kerajaan 10 tahun yang baharu, pembukaan semula Sekuriti Kerajaan Malaysia 3 tahun dan terbitan sukuk runcit iaitu Sukuk 1Malaysia. Dalam sektor swasta pula, dana kasar yang diperoleh juga meningkat kepada RM5.3 bilion (Mei: RM3.3 bilion). Sebahagian besar dana diperoleh melalui tawaran awam awal yang besar oleh sebuah dana amanah pelaburan harta tanah dan terbitan PDS. Kebanyakan PDS diterbitkan oleh firma dalam *sektor kewangan, harta tanah dan perkhidmatan perniagaan*, serta *pembinaan*, di samping dua syarikat bukan pemastautin. Sejumlah besar dana digunakan untuk modal kerja dan pembiayaan semula. Selepas membuat penyelarasan bagi penebusan, dana bersih yang diperoleh daripada pasaran modal berjumlah RM14.3 bilion.

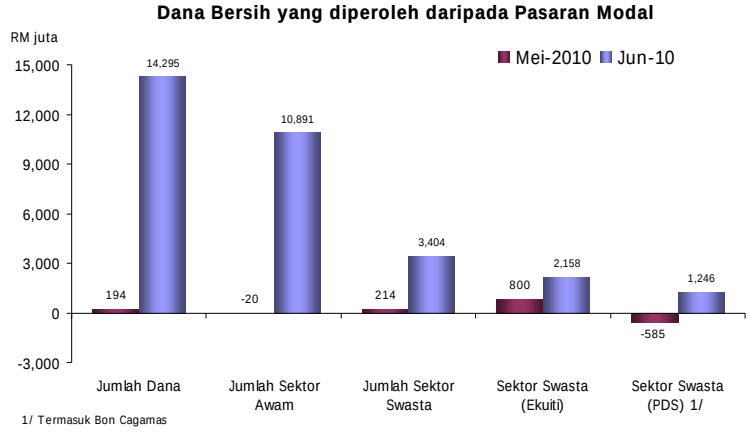

Diterbitkan oleh:
Jabatan Komunikasi Korporat, Tingkat 14, Blok B, Bangunan Bank Negara Malaysia,
Jalan Dato' Onn, 50480 Kuala Lumpur, Malaysia.
Telefon: +60(3) 2698 8044 Faksimili: +60(3) 2693 6919
Web: www.bnm.gov.my

KLCI pulih pada bulan Jun

FBM KLCI ditutup lebih tinggi pada 1,314.0 mata pada bulan Jun (sejak akhir Mei: +2.3%). Sentimen pasaran telah disokong oleh penyiaran data pengeluaran perindustrian bulan Mei yang memberangsangkan bagi China, India dan Brazil, serta laporan mengenai renminbi China yang lebih fleksibel. Permodalan pasaran meningkat kepada RM1.04 trilion (sejak akhir Mei: +1.6%) tetapi urus niaga purata harian menurun kepada 668.2 juta unit (Mei: 858.7 juta unit).

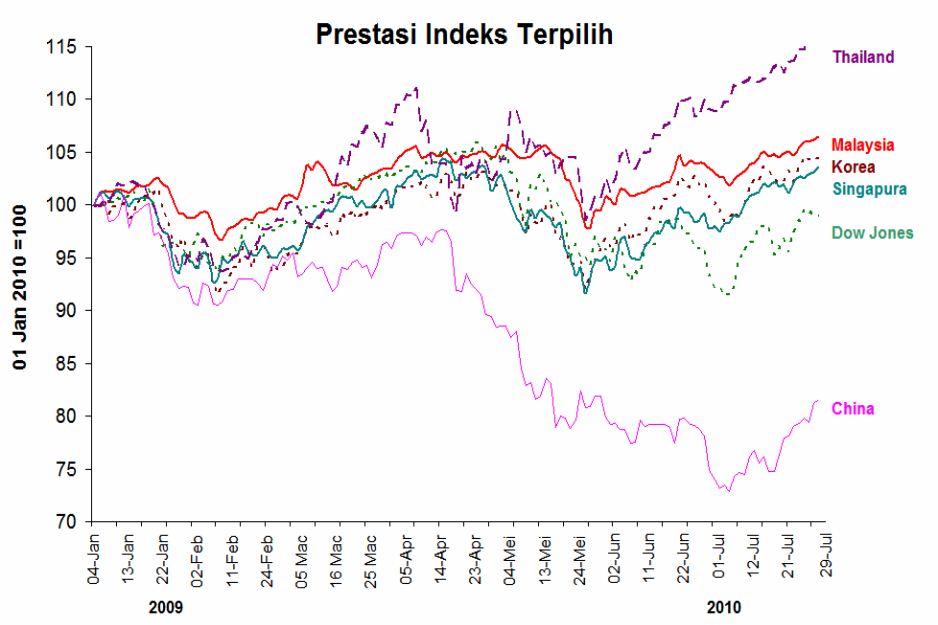

KLCI meningkat pada bulan Jun

Pada 29 Julai, FBM KLCI ditutup lebih tinggi pada 1,358.4 mata (sejak akhir Jun: +3.4%). Permodalan pasaran juga meningkat kepada RM1.09 trilion (sejak akhir Jun: +4.5%).

Diterbitkan oleh:
Jabatan Komunikasi Korporat, Tingkat 14, Blok B, Bangunan Bank Negara Malaysia,
Jalan Dato' Onn, 50480 Kuala Lumpur, Malaysia.
Telefon: +60(3) 2698 8044 Faksimili: +60(3) 2693 6919
Web: www.bnm.gov.my

Rizab antarabangsa

Rizab antarabangsa Bank Negara Malaysia berjumlah RM309.9 bilion (bersamaan dengan USD94.8 bilion) pada 15 Julai 2010. Kedudukan rizab ini memadai untuk membiayai 8 bulan import tertangguh dan ialah 4.4 kali hutang luar negeri jangka pendek.

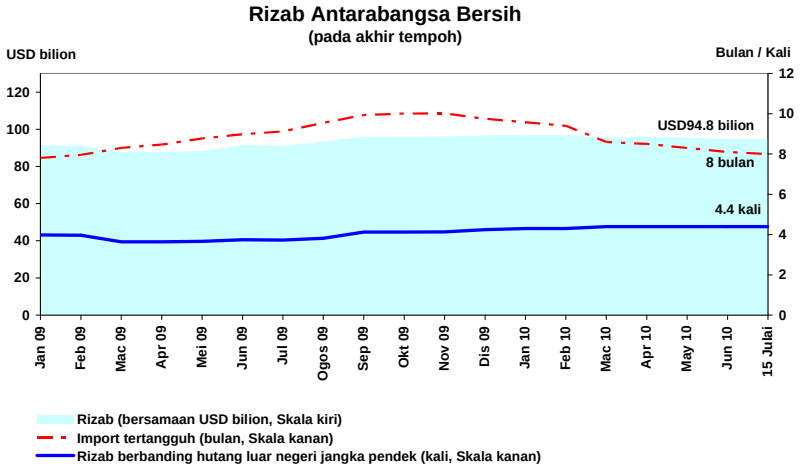

Permodalan sistem perbankan terus kukuh dalam persekitaran kualiti aset yang stabil

Permodalan sistem perbankan terus kukuh dengan nisbah modal wajaran risiko (risk-weighted capital ratio, RWCR) pada 14.8% dan nisbah modal teras (core capital ratio, CCR) pada 12.9%. Paras pinjaman tak berbayar (non-performing loans, NPL) termasuk pinjaman terjejas (impaired loans) menjadi sederhana sedikit pada bulan Jun 2010 untuk mencakupi 2.2% daripada pinjaman bersih, disebabkan terutamanya oleh hapus kira pinjaman. Perlindungan bagi kerugian pinjaman pula kekal melebihi 90%.

Diterbitkan oleh:
Jabatan Komunikasi Korporat, Tingkat 14, Blok B, Bangunan Bank Negara Malaysia,
Jalan Dato' Onn, 50480 Kuala Lumpur, Malaysia.
Telefon: +60(3) 2698 8044 Faksimili: +60(3) 2693 6919
Web: www.bnm.gov.my

Penunjuk Keadaan Sistem Perbankan [1]

	2003	2004	2005	2006	2007	2008	2009	Apr 10	Mei 10	Jun 10
Modal (%) [2]										
Nisbah modal teras	11.1	11.4	10.7	10.7	10.2	10.6	13.8	13.2	13.1	12.9
RWCR	13.8	14.4	13.7	13.5	13.2	12.6	15.4	15.1	15.0	14.8
NPL bersih [3]										
% jumlah pinjaman bersih	8.9	7.5	5.8	4.8	3.2	2.2	1.8	2.1	2.2	2.2
Jumlah (RM juta)	40,013	36,668	31,332	27,360	20,011	15,889	13,788	17,040	18,100	17,718
Peruntukan am [4]**/Jumlah pinjaman bersih** [3] **(%)**	2.0	1.9	1.8	1.7	1.7	1.7	1.6	2.0	1.9	1.9

[1] Jadual ini termasuk bank-bank Islam.
[2] Mulai Januari 2008, pengiraan RWCR dan nisbah modal teras mengambil kira institusi perbankan yang menerima pakai pendekatan standard di bawah Basel II
[3] Mulai bulan Januari 2010, pinjaman dilaporkan berdasarkan FRS 139. Penggunaan FRS139 adalah berdasarkan tahun kewangan bank.
[4] Bagi bank yang telah menggunakan FRS139, mulai bulan Januari, angka mencerminkan peruntukan terjejas kolektif.

Penunjuk Kekukuhan Modal

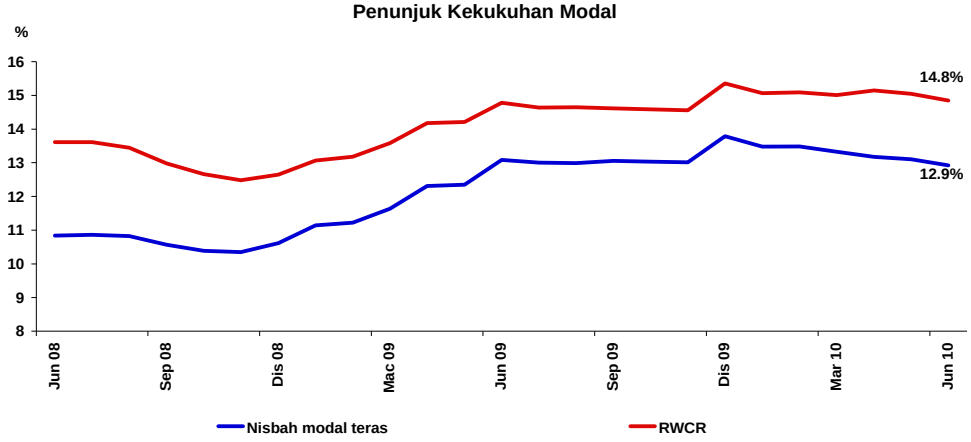

Permodalan sistem perbankan terus kukuh…

Sistem Perbankan: NPL Bersih dan Peruntukan Am

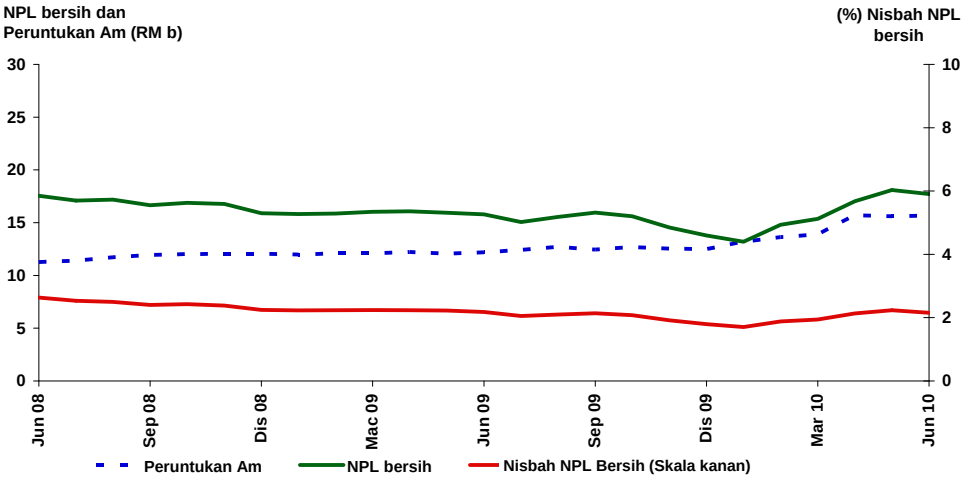

* Mulai bulan Januari 2010, pinjaman dilaporkan berdasarkan FRS 139. Penggunaan FRS139 adalah berdasarkan tahun kewangan bank. Bagi bank yang telah menggunakan FRS139, mulai bulan Januari, angka mencerminkan peruntukan terjejas kolektif.

…dan nisbah NPL bersih mencakupi 2.2% daripada pinjaman bersih

Bank Negara Malaysia
30 Julai 2010

Diterbitkan oleh:
Jabatan Komunikasi Korporat, Tingkat 14, Blok B, Bangunan Bank Negara Malaysia,
Jalan Dato' Onn, 50480 Kuala Lumpur, Malaysia.
Telefon: +60(3) 2698 8044 Faksimili: +60(3) 2693 6919
Web: www.bnm.gov.my

Perangkaan Utama Monetari dan Kewangan

		Apr 10		Mei 10		Jun 10	
		Jumlah terkumpul	Pertumbuhan tahunan	Jumlah terkumpul	Pertumbuhan tahunan	Jumlah terkumpul	Pertumbuhan tahunan
		(RM b)	(%)	(RM b)	(%)	(RM b)	(%)
Agregat Monetari							
Wang rizab		56.3	4.7	57.9	5.7	55.7	1.7
M1		198.9	8.9	208.7	12.1	209.0	12.6
M2		996.5	8.5	1,002.4	9.8	1,007.4	9.2
M3		1,025.3	8.1	1,032.6	9.5	1,034.6	8.8
Sistem Perbankan							
Jumlah deposit		1,064.8	8.1	1,068.0	9.0	1,087.0	9.0
Jumlah pinjaman (termasuk pinjaman yang dijual kepada Cagamas)		810.2	10.0	821.4	11.7	835.5	12.5
Nisbah pinjaman-deposit (%) [1]		79.9		80.5		81.4	
Nisbah pembiayaan-deposit (%) [1 & 2]		86.4		86.8		87.8	
Pinjaman yang dipohon (pada tempoh berkenaan)		53.3	26.8	52.3	15.1	53.1	7.0
Pinjaman yang diluluskan (pada tempoh berkenaan)		29.2	22.8	28.0	11.2	33.3	24.2
Pinjaman yang dikeluarkan (pada tempoh berkenaan)		61.0	17.5	59.1	25.2	65.1	17.9
Pinjaman yang dibayar balik (pada tempoh berkenaan)		57.2	16.4	50.8	1.4	53.8	8.5
Keadaan Sistem Perbankan							
Nisbah Modal Wajaran Risiko (RWCR) (%)		15.1		15.0		14.8	
NPL bersih: Klasifikasi 3 bulan (%)		2.1		2.2		2.2	
Rizab Antarabangsa BNM (akhir tempoh)							
Rizab bersih dalam RM bilion		313.9		312.2		309.8	
Rizab bersih dalam Dolar AS bilion (bersamaan)		96.0		95.5		94.8	
Bilangan bulan import tertangguh		8.5		8.3		8.1	
Kadar Faedah pada akhir tempoh [purata bagi bulan]							
Kadar Dasar Semalaman (OPR)		2.25		2.50		2.50	
Antara bank:	Semalaman	2.22 [2.20]		2.41 [2.33]		2.43 [2.46]	
	Seminggu	2.26 [2.27]		2.52 [2.41]		2.53 [2.52]	
	1 bulan	2.56 [2.37]		2.57 [2.52]		2.71 [2.58]	
Deposit tetap bank perdagangan:	1 bulan	2.25		2.47		2.48	
	3 bulan	2.28		2.50		2.51	
BLR bank perdagangan		5.76		6.02		6.02	
ALR bank perdagangan		4.93		5.01		5.05	
Harga							
Indeks Harga Pengguna (IHP) (2005=100)		113.2	1.5	113.5	1.6	113.7	1.7
Indeks Harga Pengeluar (IHPR) (2005=100)		117.1	7.4	116.1	5.9	t.d.	t.d.
Kadar Pertukaran Ringgit berbanding Mata Wang Terpilih (akhir tempoh)							
Dolar AS		3.1905		3.2530		3.2575	
Euro		4.2284		4.0077		3.9785	
Paun Sterling		4.8981		4.7077		4.9069	
100 Yen Jepun		3.3951		3.5601		3.6787	
Dolar Singapura		2.3322		2.3208		2.3242	
100 Baht Thailand		9.8731		10.0015		10.040	
100 Peso Filipina		7.1632		7.0320		7.0144	
100 Rupiah Indonesia		0.0354		0.0355		0.0359	
100 Won Korea		0.2880		0.2714		0.2655	
Pasaran Modal							
Dana bersih (RM b) yang diperoleh sektor:	awam	-5.3		0.0		10.9	
	swasta	8.4		0.2		3.4	
Indeks Komposit Bursa Malaysia (akhir tempoh)		1,346.4		1,285.0		1,314.0	
Permodalan Pasaran Bursa Malaysia (RM b) (akhir tempoh)		1,079.7		1,027.9		1,044.4	

[1] Tidak termasuk transaksi institusi kewangan.

[2] Merujuk kepada nisbah pinjaman dan pegangan sekuriti hutang swasta (PDS) oleh sistem perbankan atas deposit sistem perbankan.

Diterbitkan oleh:
Jabatan Komunikasi Korporat, Tingkat 14, Blok B, Bangunan Bank Negara Malaysia,
Jalan Dato' Onn, 50480 Kuala Lumpur, Malaysia.
Telefon: +60(3) 2698 8044 Faksimili: +60(3) 2693 6919
Web: www.bnm.gov.my