BANK NEGARA MALAYSIA
CENTRAL BANK OF MALAYSIA

SIARAN AKHBAR

No. Ruj: 10/13/14

EMBARGO: Tidak boleh dicetak atau disiarkan sebelum pukul 1800 hari Khamis, 31 Oktober 2013

PERKEMBANGAN MONETARI DAN KEWANGAN
September 2013

Keadaan Harga: Inflasi, seperti yang diukur oleh perubahan peratusan tahunan dalam Indeks Harga Pengguna (IHP), adalah lebih tinggi pada 2.6% pada bulan September 2013 (Ogos: 1.9%). Kategori *pengangkutan* mencatat inflasi yang lebih tinggi sebanyak 4.6% pada bulan itu (Ogos: 0.6%) susulan kenaikan harga petrol RON95 dan RON97 serta diesel. Inflasi dalam kategori *makanan dan minuman tanpa alkohol* meningkat kepada 3.9% pada bulan September (Ogos: 3.6%) disebabkan terutamanya oleh gangguan dalam bekalan *sayur-sayuran* berikutan cuaca buruk. Inflasi dalam kategori IHP lain kekal stabil.

Keadaan Monetari: Kadar antara bank stabil pada bulan September. Bagi kadar pinjaman runcit, kadar pinjaman asas (base lending rate, BLR) purata bank perdagangan kekal tidak berubah pada 6.53%. Kadar deposit runcit juga secara relatif stabil pada tempoh itu. Pada asas tahunan, pertumbuhan wang secara luas atau M3 menjadi sederhana kepada 7.4% pada bulan September. Peningkatan tahunan didorong terutamanya oleh pemberian kredit kepada sektor swasta oleh sistem perbankan dan tuntutan bersih yang lebih tinggi terhadap Kerajaan. Aliran masuk luar negeri yang secara relatif rendah pada bulan itu menyumbang kepada peningkatan yang lebih perlahan dalam M3. Meskipun pertumbuhan pinjaman perniagaan terkumpul menjadi sederhana pada bulan itu, paras pinjaman yang dikeluarkan kepada perniagaan terus kukuh berbanding dengan bulan-bulan sebelumnya, dengan pinjaman diberikan terutamanya kepada sektor *perkilangan, perdagangan borong dan runcit, restoran dan hotel, pengangkutan, penyimpanan dan komunikasi,* serta *pertanian*. Pertumbuhan pinjaman terkumpul sektor isi rumah stabil. Walau bagaimanapun, pertumbuhan pinjaman sistem perbankan terkumpul adalah lebih tinggi disebabkan oleh beberapa pinjaman dalam jumlah yang besar yang telah diberikan kepada peminjam lain, iaitu institusi kewangan bukan bank domestik. Berikutan pertumbuhan yang sederhana dalam terbitan bersih sekuriti hutang swasta (private debt securities, PDS), pembiayaan bersih

kepada sektor swasta meningkat pada kadar yang stabil sebanyak 8.7% pada bulan September. Permintaan terhadap pinjaman secara keseluruhan meningkat sedikit dengan permohonan pinjaman yang lebih tinggi daripada sektor perniagaan dan isi rumah.

Sistem Perbankan: Permodalan sistem perbankan terus teguh dengan Nisbah Modal Ekuiti Biasa Kumpulan 1, Nisbah Modal Kumpulan 1 dan Nisbah Jumlah Modal masing-masing pada 12.1%, 13% dan 14.4%. Paras pinjaman terjejas bersih terus stabil pada 1.4% daripada pinjaman bersih, manakala perlindungan kerugian pinjaman terus melebihi 90%.

Kadar Pertukaran dan Rizab Antarabangsa: Pada bulan September, ringgit mencatat prestasi bercampur-campur berbanding dengan mata wang rakan perdagangan utama Malaysia. Ringgit dan kebanyakan mata wang serantau menambah nilai berbanding dengan dolar Amerika Syarikat (AS) ekoran aliran masuk dana dalam pasaran kewangan di rantau ini, terutamanya disebabkan oleh keputusan Federal Reserve AS untuk meneruskan program pembelian asetnya. Pada bulan Oktober, ringgit menambah nilai berbanding dengan mata wang rakan perdagangan utama Malaysia berikutan ketidakpastian berhubung dengan paras tertinggi hutang AS dan pengumuman data ekonomi dalam negeri yang positif telah meningkatkan permintaan terhadap aset kewangan Malaysia. Rizab antarabangsa Bank Negara Malaysia berjumlah RM444.9 bilion (bersamaan dengan USD136.6 bilion) pada 14 Oktober 2013, memadai untuk membiayai 9.7 bulan import tertangguh dan ialah 3.9 kali hutang luar negeri jangka pendek.

Bank Negara Malaysia
31 Oktober 2013

Diterbitkan oleh:
Jabatan Komunikasi Strategik, Tingkat 14, Blok B, Bangunan Bank Negara Malaysia,
Jalan Dato' Onn, 50480 Kuala Lumpur, Malaysia.
Telefon: +60(3) 2698 8044 Faksimili: +60(3) 2693 6919
Web: www.bnm.gov.my

Inflasi meningkat pada bulan September

Inflasi

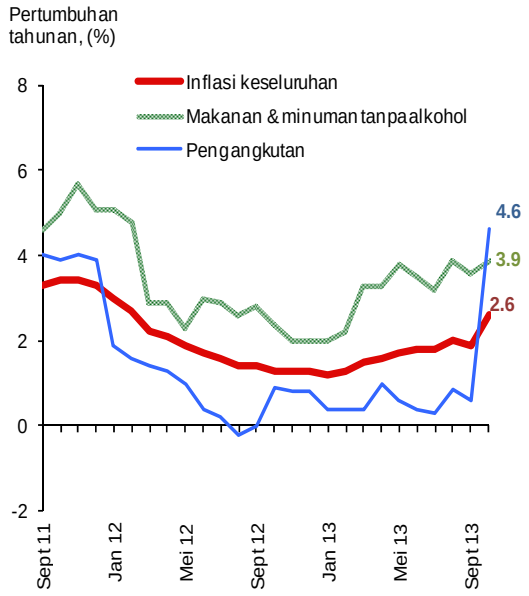

Sumber: Jabatan Perangkaan Malaysia

Inflasi: Sumbangan Mengikut Komponen

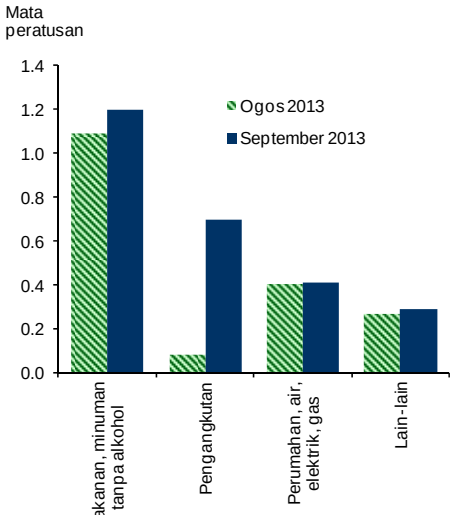

* Lain-lain termasuk *restoran dan hotel; perkhidmatan rekreasi dan hiburan; minuman alkohol dan tembakau; pendidikan; kesihatan; hiasan, perkakasan dan penyelenggaraan isi rumah; komunikasi; pakaian dan kasut* dan *pelbagai barangan dan perkhidmatan.*

Sumber: Bank Negara Malaysia

Kadar faedah kekal stabil

Kadar Antara Bank Semalaman Purata

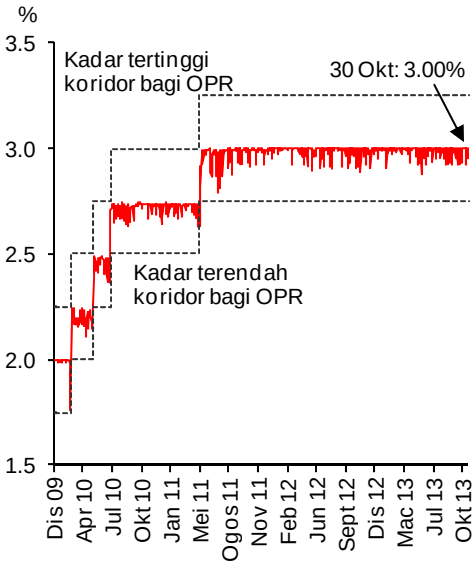

Sumber: Bank Negara Malaysia

Kadar Antara Bank Purata

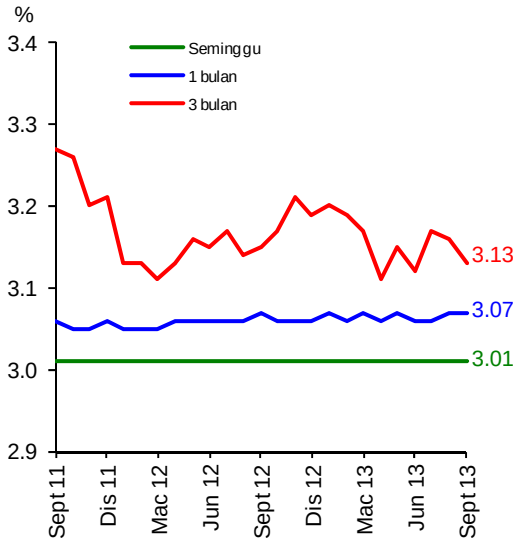

Sumber: Bank Negara Malaysia

Kadar Deposit Bank Perdagangan

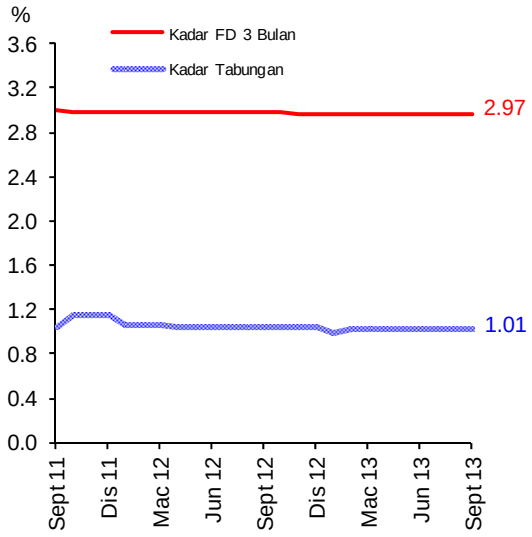

Sumber: Bank Negara Malaysia

Kadar Pinjaman bagi Bank Perdagangan

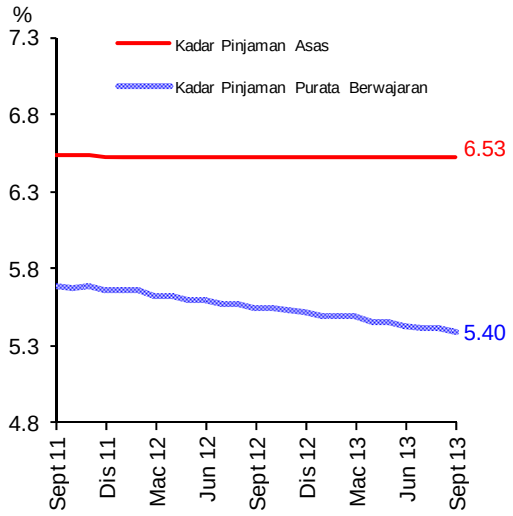

Sumber: Bank Negara Malaysia

Mudah tunai dalam sistem perbankan kekal lebih daripada mencukupi

Nisbah Pinjaman-Deposit dan Nisbah Pembiayaan-Deposit Ratio

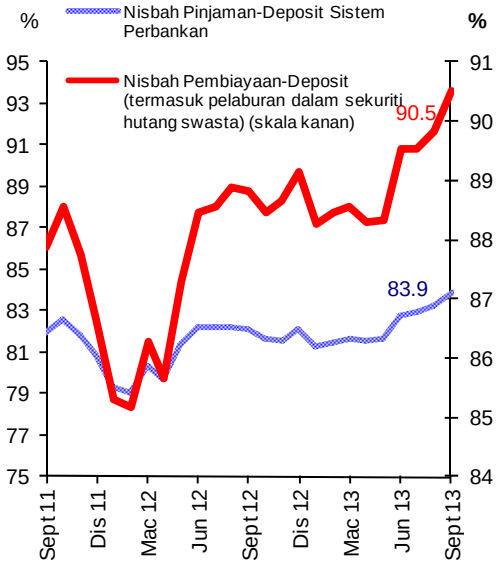

Sumber: Bank Negara Malaysia

Mudah Tunai Terkumpul di Bank Negara Malaysia

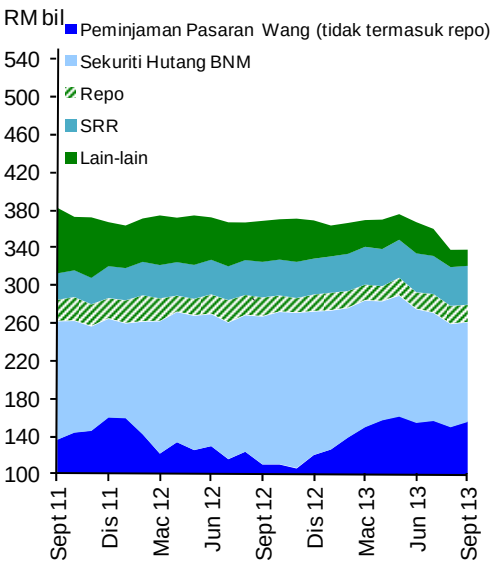

* Peminjaman Pasaran Wang (tidak termasuk repo) termasuk Peminjaman Langsung, Penerimaan Wadiah dan Program Komoditi Murabahah (CMP)

Sumber: Bank Negara Malaysia

Pertumbuhan wang secara luas menjadi sederhana

M1 dan M3

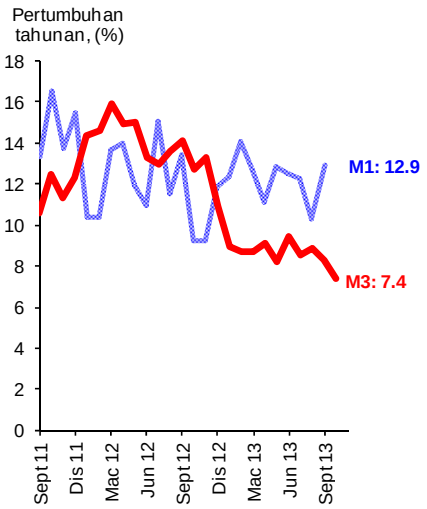

Sumber: Bank Negara Malaysia

Penyumbang Utama Pertumbuhan M3

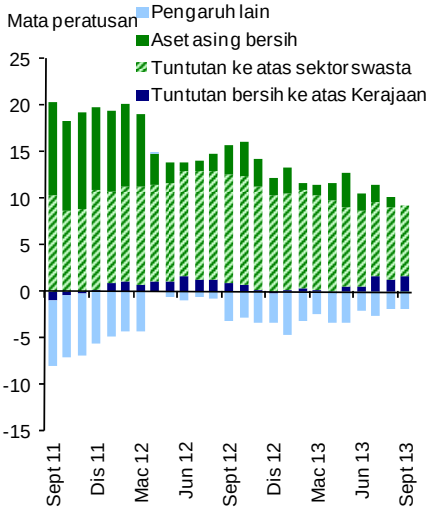

Sumber: Bank Negara Malaysia

Pertumbuhan aktiviti pembiayaan secara keseluruhan stabil pada bulan September

Pembiayaan Bersih dan Pertumbuhan Pinjaman

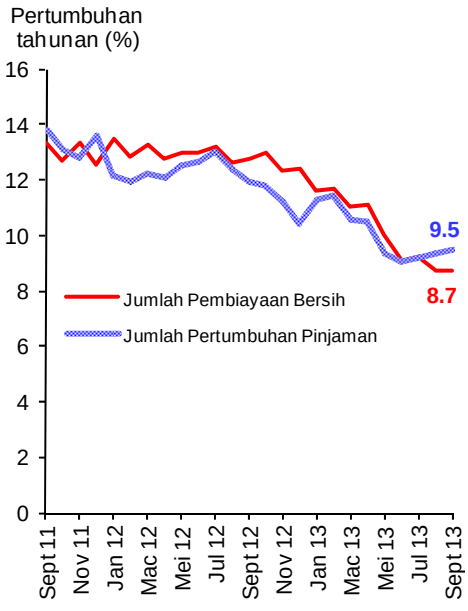

* Pembiayaan bersih terdiri daripada pinjaman sistem perbankan terkumpul dan sekuriti hutang swasta terkumpul (tidak termasuk bukan pemastautin dan Cagamas)

Sumber: Bank Negara Malaysia

Pinjaman Terkumpul Sistem Perbankan

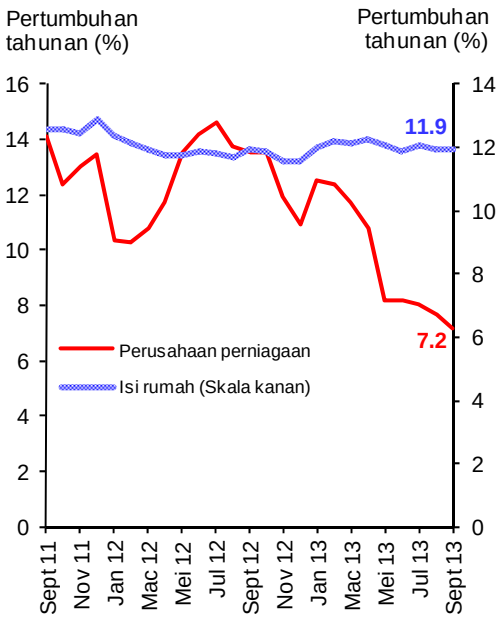

Sumber: Bank Negara Malaysia

Pembiayaan Kasar Sektor Swasta

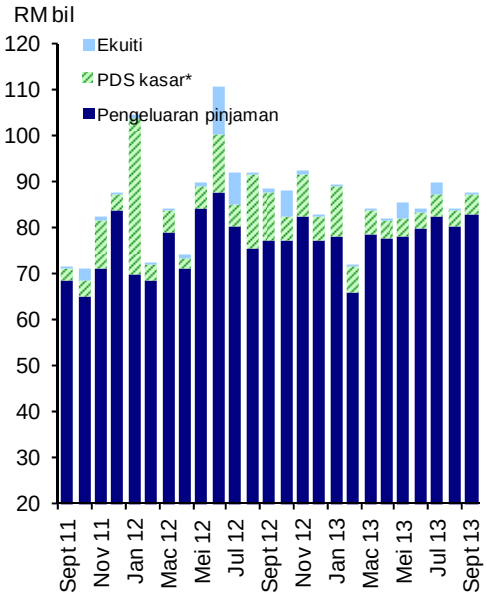

* Tidak termasuk terbitan asing

Sumber: Bank Negara Malaysia

Pengeluaran Pinjaman oleh Sistem Perbankan

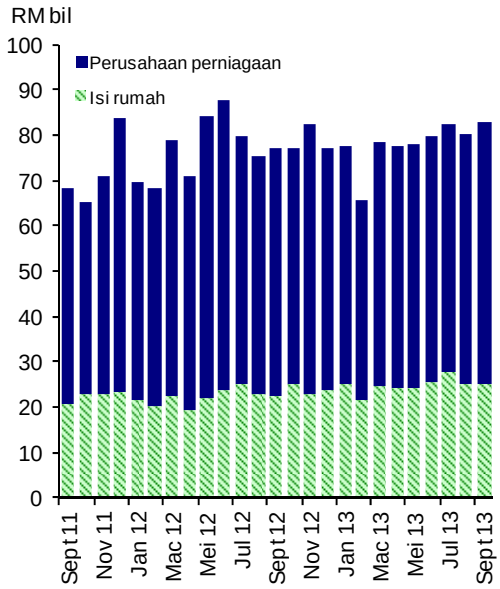

Sumber: Bank Negara Malaysia

Permohonan Pinjaman dengan Sistem Perbankan

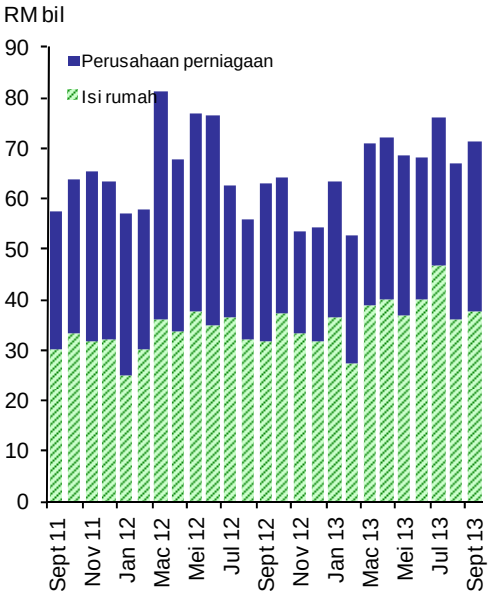

Sumber: Bank Negara Malaysia

Kelulusan Pinjaman oleh Sistem Perbankan

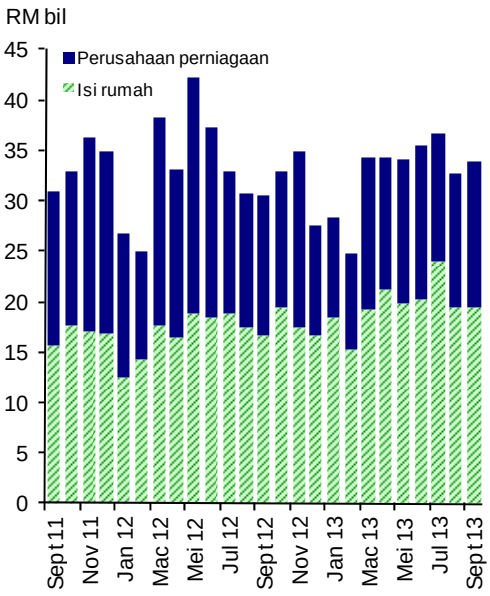

Sumber: Bank Negara Malaysia

Permodalan sistem perbankan kekal kukuh dan kualiti pinjaman stabil

Kekukuhan Modal

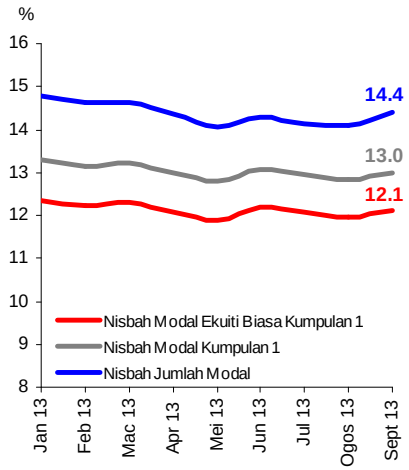

* Mulai bulan Januari 2013, komponen modal dilaporkan berdasarkan Rangka Kerja Kecukupan Modal Basel III.

Sumber: Bank Negara Malaysia

Nisbah Pinjaman Terjejas Bersih dan Nisbah Perlindungan Kerugian Pinjaman

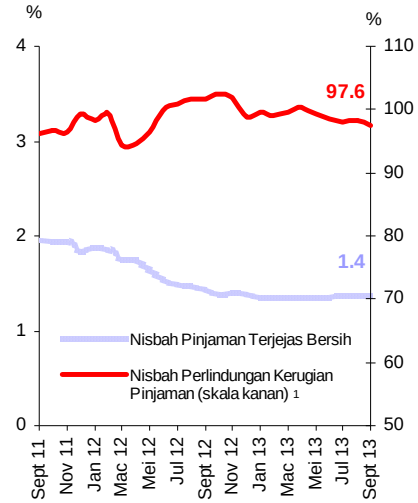

* Mulai bulan Januari 2010, pinjaman dilaporkan berdasarkan FRS139. Penggunaan FRS139 adalah berdasarkan tahun kewangan bank.

[1] Merujuk kepada nisbah peruntukan jejas nilai individu dan kolektif kepada jumlah pinjaman terjejas.

Sumber: Bank Negara Malaysia

Ringgit mencatat prestasi bercampur-campur berbanding dengan mata wang rakan perdagangan utama Malaysia

Indeks Prestasi Ringgit Berbanding dengan Rakan Perdagangan Utama*



* Mata wang dalam indeks: USD, CNY, SGD, JPY, EUR
Setiap mata wang mempunyai pemberat yang sama

Sumber: Bank Negara Malaysia

Rizab Antarabangsa Bersih

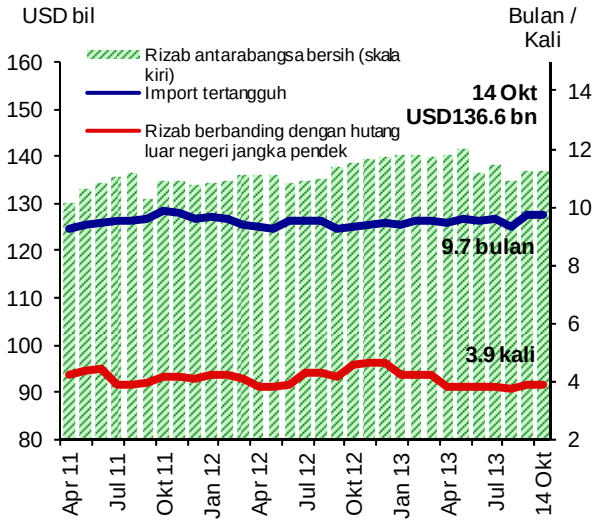

Sumber: Bank Negara Malaysia

Perangkaan Utama Monetari dan Kewangan

	Jul 13		Ogos 13		Sept 13	
	Jumlah terkumpul	Pertumbuhan tahunan	Jumlah terkumpul	Pertumbuhan tahunan	Jumlah terkumpul	Pertumbuhan tahunan
	(RM bil)	(%)	(RM bil)	(%)	(RM bil)	(%)
Agregat Monetari						
Wang rizab	114.1	12.4	112.9	8.7	112.7	9.6
M1	304.2	12.3	300.0	10.3	309.7	12.9
M2	1,415.0	9.5	1,416.7	8.6	1,421.9	8.0
M3	1,430.6	8.9	1,434.0	8.3	1,437.0	7.4
Sistem Perbankan						
Pembiayaan bersih[1]	1,562.9	9.2	1,570.3	8.7	1,585.5	8.7
Nisbah pinjaman-deposit (%) [2]	82.9		83.2		83.9	
Nisbah pembiayaan-deposit (%) [2&3]	89.5		89.8		90.5	
Pinjaman yang dipohon (pada tempoh berkenaan)	76.0	21.3	66.9	19.7	71.3	13.1
Pinjaman yang diluluskan (pada tempoh berkenaan)	36.6	11.2	32.6	6.1	33.9	10.9
Pinjaman yang dikeluarkan (pada tempoh berkenaan)	82.1	2.8	80.0	6.2	82.6	7.4
Pinjaman yang dibayar balik (pada tempoh berkenaan)	77.9	0.7	72.6	-1.2	73.7	1.9
Keadaan Sistem Perbankan						
Nisbah jumlah modal (%) [4]	14.1		14.1		14.4	
Nisbah modal kumpulan 1 (%) [4]	12.9		12.8		13.0	
Nisbah modal ekuiti biasa kumpulan 1 (%) [4]	12.1		12.0		12.1	
Nisbah pinjaman terjejas bersih (%)	1.4		1.4		1.4	
Rizab Antarabangsa BNM (akhir tempoh)						
Rizab bersih dalam RM bilion	438.3		428.1		444.5	
Rizab bersih dalam Dolar AS bilion (bersamaan)	137.8		134.8		136.5	
Bilangan bulan import tertangguh	9.6		9.3		9.7	
Kadar Faedah pada akhir tempoh [purata bagi bulan]						
Kadar Dasar Semalaman (OPR)	3.00		3.00		3.00	
Antara bank: Semalaman	3.00 [2.99]		3.00 [2.98]		2.93 [2.98]	
1 minggu	3.01 [3.01]		3.02 [3.01]		3.01 [3.01]	
1 bulan	3.06 [3.06]		3.10 [3.07]		3.07 [3.07]	
Deposit tetap bank perdagangan: 1 bulan	2.91		2.91		2.91	
3 bulan	2.97		2.97		2.97	
BLR bank perdagangan	6.53		6.53		6.53	
Kadar pinjaman purata berwajaran bank perdagangan	5.42		5.42		5.40	
Harga						
Indeks Harga Pengguna (IHP) (2010=100)	106.9	2.0	107.0	1.9	107.9	2.6

[1] Terdiri daripada pinjaman sistem perbankan dan sekuriti hutang sw asta terkumpul (tidak termasuk bukan pemastautin dan Cagamas)

[2] Tidak termasuk transaksi institusi kew angan.

[3] Merujuk kepada nisbah pinjaman dan pemegangan sekuriti hutang sw asta (PDS) oleh sistem perbankan kepada deposit sistem perbankan.

[4] Mulai bulan Januari 2013, komponen modal dilaporkan berdasarkan Rangka Kerja Kecukupan Modal Basel III.

Sumber: Bank Negara Malaysia dan Jabatan Perangkaan Malaysia