# Pasaran Kewangan dan Kadar Pertukaran

## Ringgit menambah nilai berbanding mata wang rakan dagangan utama

Penambahan nilai ringgit didorong oleh kelemahan dolar AS secara menyeluruh dan minat berterusan pelabur global terhadap aset domestik, yang disokong oleh prospek ekonomi negara yang berdaya tahan.

**Prestasi ringgit berbanding mata wang utama dan serantau terpilih**
% awal tahun sehingga kini dan suku tahun ke suku tahun

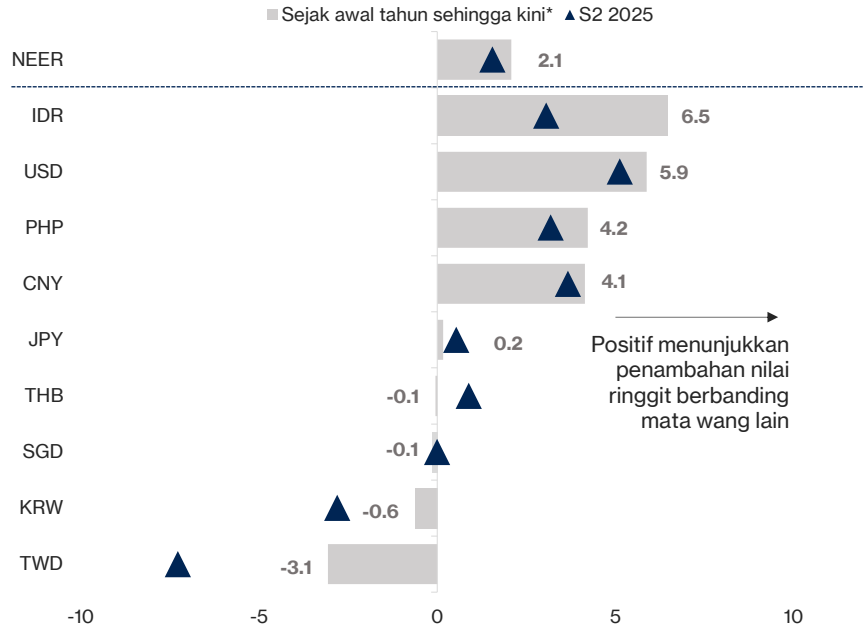


Nota: *Setakat 13 Ogos 2025.
NEER merujuk kadar pertukaran efektif nominal ringgit yang mengukur prestasi ringgit berbanding sekumpulan mata wang rakan dagangan utama Malaysia.
Sumber: Bank Negara Malaysia

## Pasaran kewangan domestik disokong oleh keadaan ekonomi dalam negeri yang menggalakkan meskipun menghadapi keadaan global yang tidak menentu

**Kadar hasil bon menurun**
disokong oleh aliran masuk bukan pemastautin ke dalam pasaran bon domestik

**Kadar Hasil MGS 10 tahun -30 mata asas**
(S1 2025: -5 mata asas)

**Pasaran ekuiti meningkat**
selaras dengan ekuiti global, susulan sentimen yang bertambah baik berikutan penangguhan sementara tarif selama 90 hari

**KLCI 1.3% suku tahun ke suku tahun**
(S1 2025: -7.8%)

## Faktor utama yang mendorong pasaran global dan domestik

**Peralihan dana keluar dari AS** berikutan kebimbangan pelabur berhubung dengan prospek pertumbuhan AS, susulan perkembangan dasar fiskal dan dasar perdagangannya

**Penghindaran risiko oleh pelabur global** sebagai tindak balas pada ketidakpastian berhubung dengan rundingan perdagangan dan ketegangan geopolitik di Timur Tengah

Sumber: Bank Negara Malaysia, ETP dan Bursa Malaysia

# Kadar Faedah dan Mudah Tunai

## Kadar antara bank menurun susulan jangkaan pasaran terhadap pengurangan Kadar Dasar Semalaman (Overnight Policy Rate, OPR)

**Kadar faedah,**
Pada akhir tempoh, %

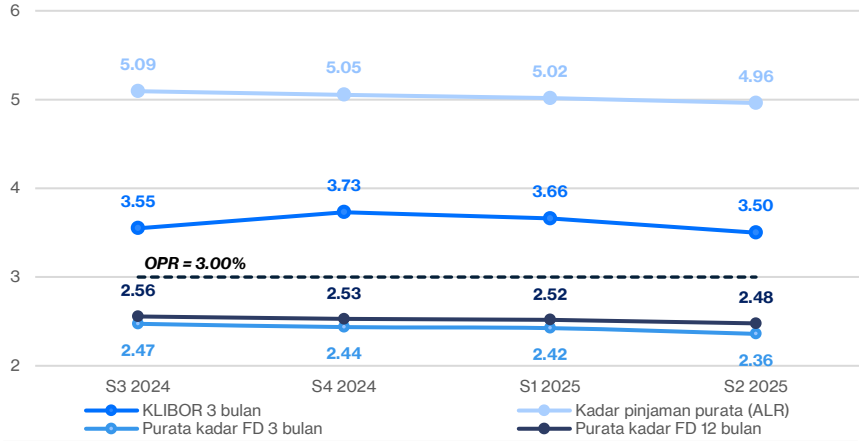


- **KLIBOR 3 bulan menurun** kepada 3.50% pada suku kedua kerana jangkaan kadar OPR yang lebih rendah daripada bank-bank. Susulan pengurangan OPR pada 9 Julai 2025, kadar antara bank menurun selaras dengan OPR.
- **Kadar deposit tetap (*fixed deposit,* FD) runcit menurun sedikit** merentas tempoh matang dalam suku kedua, mencerminkan perubahan strategi pembiayaan bank-bank berikutan jangkaan pengurangan OPR.
- **Kadar pinjaman purata (*average lending rate,* ALR) bagi pinjaman terkumpul terus menurun** dalam suku kedua terutamanya bagi pinjaman perniagaan.

Sumber: Bank Negara Malaysia dan Bloomberg

## Tahap mudah tunai sistem perbankan terus menyokong pengantaraan kewangan

**Mudah tunai ringgit terkumpul di BNM,**
Pada akhir tempoh, RM bilion

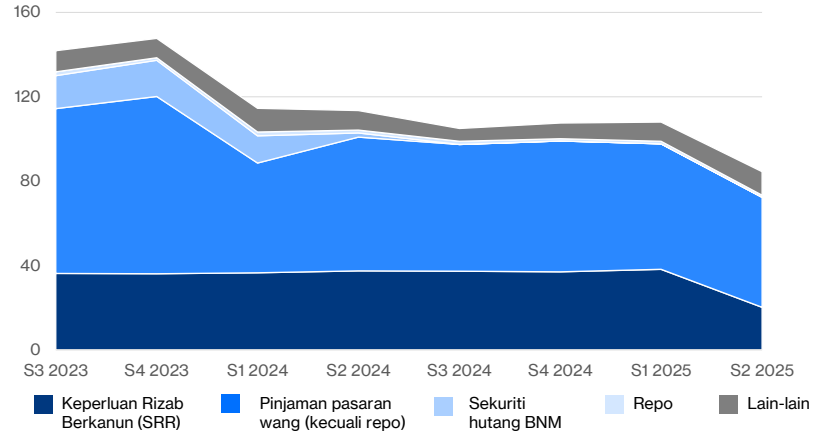


- Penurunan nisbah SRR daripada 2% kepada 1% menyokong pengurusan mudah tunai yang lebih berkesan oleh bank-bank, merentas pelbagai sumber mudah tunai. Susulan penurunan ini, bank-bank telah mengurangkan peminjaman daripada BNM.
- Mudah tunai sistem perbankan kekal mencukupi untuk menyokong pengantaraan kewangan. Pada peringkat institusi, kebanyakan bank terus mengekalkan lebihan penempatan dana semalaman di BNM pada akhir bulan Jun 2025.

Sumber: Bank Negara Malaysia

# Keadaan Kredit

## Pertumbuhan kredit secara amnya terus mampan berikutan pertumbuhan stabil dalam pinjaman terkumpul

**Kredit kepada Sektor Swasta Bukan Kewangan,**
Sumbangan kepada pertumbuhan, mata peratusan

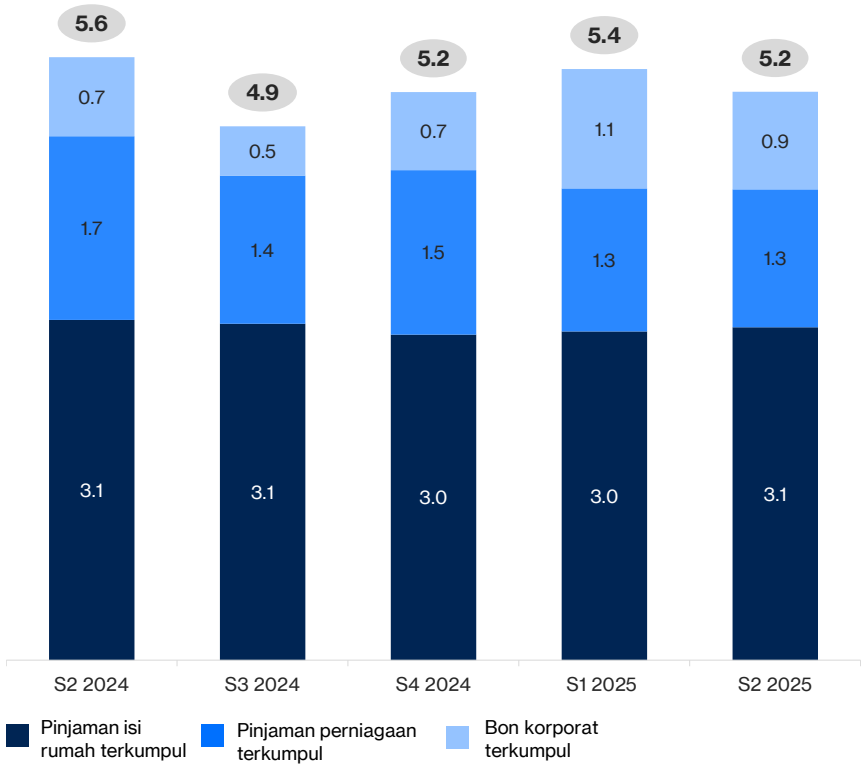


Sumber: Bank Negara Malaysia

## Perkembangan utama

**Kredit kepada Sektor Swasta Bukan Kewangan[1]**

**5.2%**
S1 2025: 5.4%

- Pertumbuhan dalam pinjaman terkumpul[2] kekal mampan pada kadar 5.5% (S1 2025: 5.5%) berikutan pertumbuhan yang stabil dalam pinjaman perniagaan dan isi rumah.
- Bon korporat terkumpul berkembang pada kadar yang lebih sederhana sebanyak 4.3% (S1 2025: 5.3%) susulan terbitan bon yang lebih rendah pada suku kedua.

**Pinjaman Perniagaan**

**4.5%**
S1 2025: 4.6%

- Pengembangan yang stabil dalam pinjaman perniagaan terkumpul pada 4.5% mencerminkan pertumbuhan yang secara amnya stabil dalam pinjaman untuk tujuan modal kerja dan tujuan berkaitan pelaburan.[3]
- Permintaan pembiayaan kekal mampan, khususnya untuk pinjaman berkaitan pelaburan, dengan permohonan pinjaman yang lebih tinggi merentas PKS dan bukan PKS.

**Pinjaman Isi Rumah**

**6%**
S1 2025: 6%

- Pertumbuhan pinjaman isi rumah adalah stabil pada 6% dengan pertumbuhan pinjaman yang mampan bagi kebanyakan tujuan pinjaman.
- Permohonan pinjaman isi rumah juga mencatatkan peningkatan, didorong terutamanya oleh permohonan untuk pinjaman perumahan.

[1] Semua angka yang disebut adalah dalam bentuk perubahan tahunan.
[2] Merujuk pinjaman daripada sistem perbankan dan institusi kewangan pembangunan (IKP).
[3] Termasuk pinjaman untuk pembelian harta bukan kediaman dan harta kediaman untuk kegunaan perniagaan, aset tetap serta untuk aktiviti pembinaan.

Sumber: Bank Negara Malaysia