BANK NEGARA MALAYSIA
CENTRAL BANK OF MALAYSIA

# SIARAN AKHBAR

**No. Ruj: 10/14/14**

**EMBARGO: Tidak boleh dicetak atau disiarkan sebelum pukul 1800 hari Jumaat, 31 Oktober 2014**

## PERKEMBANGAN MONETARI DAN KEWANGAN
## September 2014

**Keadaan Harga:** Inflasi, seperti yang diukur oleh perubahan peratusan tahunan dalam Indeks Harga Pengguna (IHP), lebih rendah pada 2.6% pada bulan September 2014 (Ogos: 3.3%), disebabkan luputnya kesan pelarasan harga petrol RON95 dan diesel yang dilaksanakan pada bulan September 2013. Oleh itu, inflasi yang lebih rendah adalah terutamanya dalam kategori *pengangkutan,* yang menurun kepada 0.5% (Ogos: 5.5%). Walau bagaimanapun, inflasi dalam kategori *minuman alkohol dan tembakau* meningkat kepada 14.8% (Ogos: 11.6%), susulan kenaikan harga oleh beberapa syarikat pengeluar tembakau pada awal bulan September.

**Keadaan Monetari:** Kadar antara bank secara relatif stabil pada bulan September. Kadar pinjaman asas (base lending rate, BLR) purata bank perdagangan stabil pada 6.79%. Kadar deposit runcit juga secara amnya tidak berubah pada tempoh itu. Pada asas tahunan, wang secara luas (atau M3) meningkat sebanyak 5.2% pada bulan September. Pemberian kredit kepada sektor swasta terus menjadi pendorong utama peningkatan M3 meskipun meningkat pada kadar yang lebih sederhana. Walau bagaimanapun, peningkatan ini sebahagiannya diimbangi oleh penurunan dalam aset asing bersih berikutan aliran keluar kewangan bersih pada bulan itu. Pembiayaan bersih kepada sektor swasta berkembang sebanyak 8.9% pada bulan September, didorong oleh pertumbuhan pinjaman sistem perbankan terkumpul yang lebih tinggi dalam keadaan pertumbuhan sederhana dalam terbitan sekuriti hutang swasta (private debt securities, PDS) bersih. Pinjaman perniagaan terkumpul meningkat pada kadar yang lebih tinggi pada bulan itu apabila lebih banyak pinjaman diberikan terutamanya kepada sektor *perdagangan borong dan runcit, serta restoran dan hotel; perkilangan; kewangan, insurans dan perkhidmatan perniagaan dan harta tanah*. Meskipun pertumbuhan tahunan pinjaman isi rumah

terkumpul terus menjadi sederhana, permintaan pinjaman keseluruhan sektor perniagaan meningkat seperti yang dicerminkan oleh permohonan pinjaman yang lebih tinggi.

**Sistem Perbankan:** Permodalan sistem perbankan kekal kukuh dengan Nisbah Modal Ekuiti Biasa Kumpulan 1, Nisbah Modal Kumpulan 1 dan Nisbah Jumlah Modal masing-masing pada 12.8%, 13.5% dan 15.5%. Pinjaman terjejas masih pada paras 1.3% daripada pinjaman bersih manakala nisbah perlindungan kerugian pinjaman kekal melebihi 100%.

**Kadar Pertukaran dan Rizab Antarabangsa:** Pada bulan September, ringgit secara amnya menyusut nilai berbanding dengan mata wang rakan perdagangan utama Malaysia. Ringgit serta mata wang serantau lain secara amnya menyusut nilai pada bulan itu berikutan pengumuman data ekonomi yang positif di Amerika Syarikat, dan seterusnya meningkatkan prospek Federal Reserve untuk mengembalikan dasar monetari kepada kedudukan yang wajar, lantas menyebabkan minat pelabur terhadap aset kewangan serantau menjadi sederhana. Pada tempoh antara 1 hingga 16 Oktober, ringgit mencatat prestasi bercampur-campur berbanding dengan mata wang rakan perdagangan utama Malaysia. Rizab antarabangsa Bank Negara Malaysia berjumlah RM416.3 bilion (bersamaan dengan USD127.1 bilion) pada 15 Oktober 2014. Jumlah ini memadai untuk membiayai 8.6 bulan import tertangguh dan ialah 1.2 kali hutang luar negeri jangka pendek[1].

**Bank Negara Malaysia**
**31 Oktober 2014**

[1] Merujuk kepada hutang luar negeri jangka pendek yang didefinisikan semula, termasuk peminjaman jangka pendek luar pesisir, pemegangan sekuriti hutang ringgit jangka pendek bukan pemastautin, deposit bukan pemastautin dengan sistem perbankan dan hutang jangka pendek lain. Untuk maklumat lanjut, sila rujuk rencana bertajuk 'Definisi Semula Hutang Luar Negeri' dalam Buletin Suku Tahunan mengenai Perkembangan Ekonomi dan Kewangan dalam Ekonomi Malaysia pada Suku Pertama 2014.

Diterbitkan oleh:
Jabatan Komunikasi Strategik, Tingkat 14, Blok B, Bangunan Bank Negara Malaysia,
Jalan Dato' Onn, 50480 Kuala Lumpur, Malaysia.
Telefon: +60(3) 2698 8044 Faksimili: +60(3) 2693 6919
Web: www.bnm.gov.my

## Inflasi menurun pada bulan September

**Inflasi**

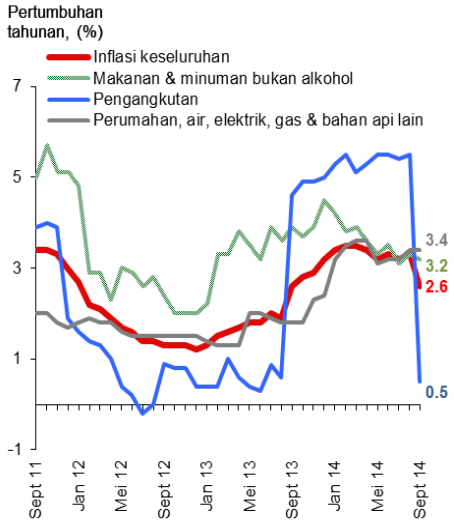


*Sumber: Jabatan Perangkaan Malaysia*

**Inflasi: Sumbangan Mengikut Komponen**

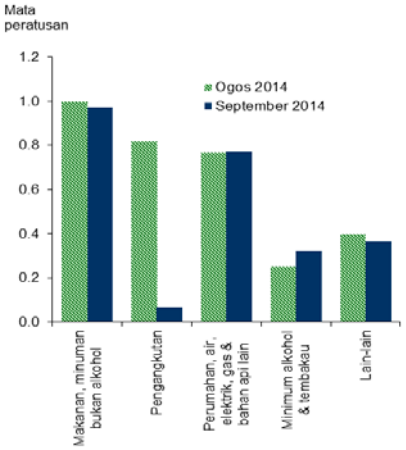


* Lain-lain termasuk *restoran dan hotel; perkhidmatan rekreasi dan kebudayaan; pendidikan; kesihatan; hiasan, perkakasan dan penyelenggaraan isi rumah; komunikasi; pakaian dan kasut;* dan *pelbagai barangan dan perkhidmatan.*

*Sumber: Bank Negara Malaysia*

## Kadar faedah secara amnya terus stabil

**Kadar Antara Bank Semalaman Purata**

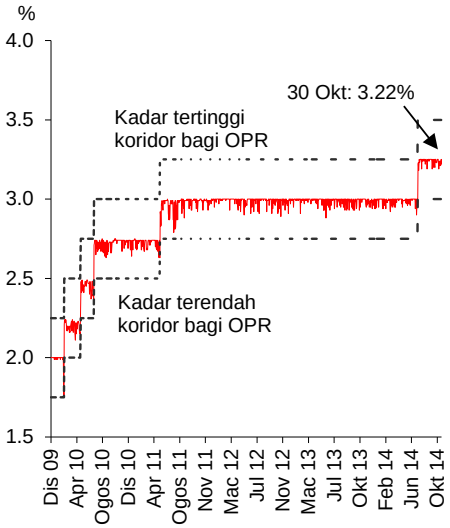


*Sumber: Bank Negara Malaysia*

**Kadar Antara Bank Purata**

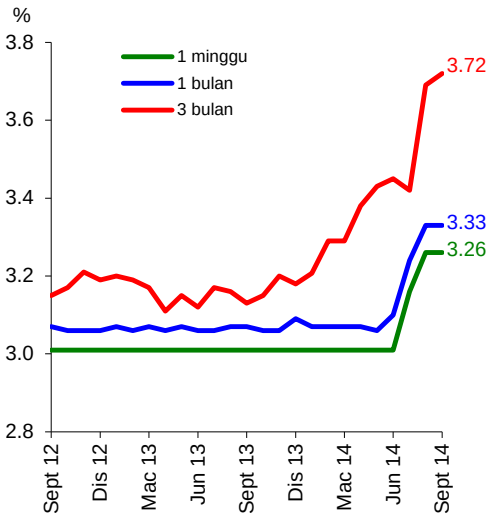


*Sumber: Bank Negara Malaysia*

**Kadar Deposit Bank Perdagangan**

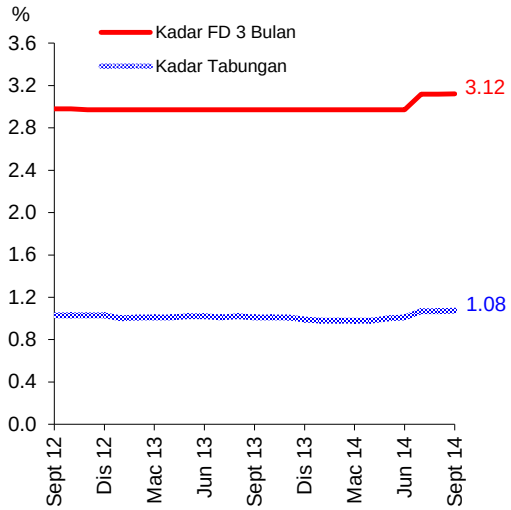


*Sumber: Bank Negara Malaysia*

**Kadar Pinjaman Bank Perdagangan**

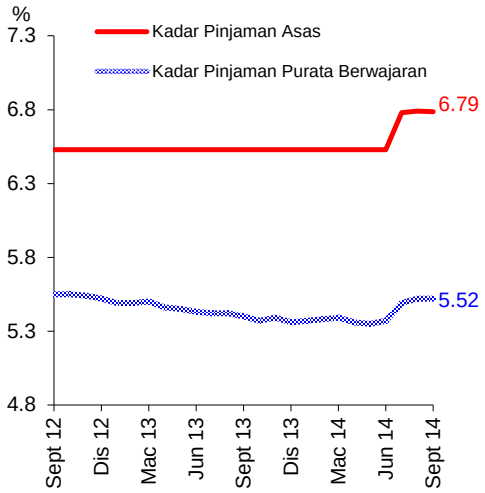


*Sumber: Bank Negara Malaysia*

## Mudah tunai dalam sistem perbankan kekal lebih daripada mencukupi

**Nisbah Pinjaman-Deposit dan Nisbah Pembiayaan-Deposit**

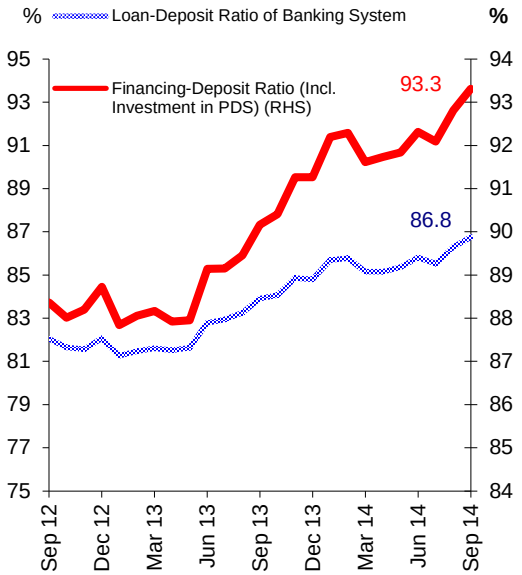


*Sumber: Bank Negara Malaysia*

**Mudah Tunai Terkumpul di Bank Negara Malaysia**

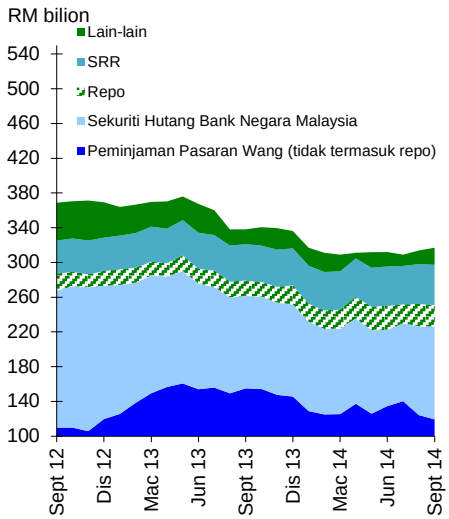


* *Peminjaman Pasaran Wang (tidak termasuk repo) termasuk Peminjaman Langsung, Penerimaan Wadiah dan Program Komoditi Murabahah (CMP)*

*Sumber: Bank Negara Malaysia*

## Pertumbuhan wang secara luas secara relatif stabil pada bulan September

**M1 dan M3**

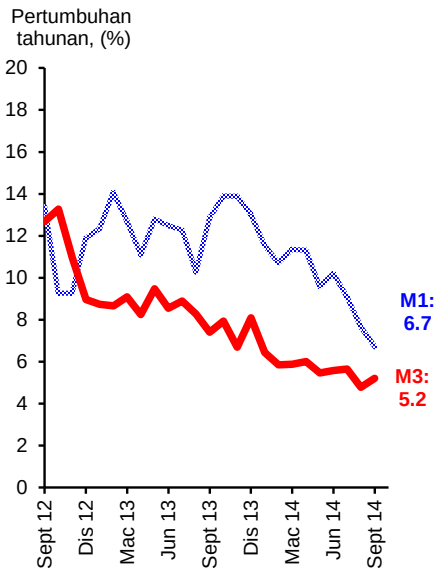


*Sumber: Bank Negara Malaysia*

**Penyumbang Utama Pertumbuhan M3**

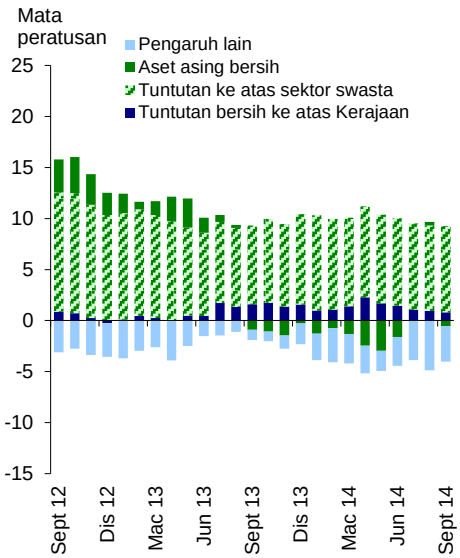


*Sumber: Bank Negara Malaysia*

## Pertumbuhan pembiayaan bersih meningkat pada bulan September

**Pembiayaan Bersih dan Pertumbuhan Pinjaman**

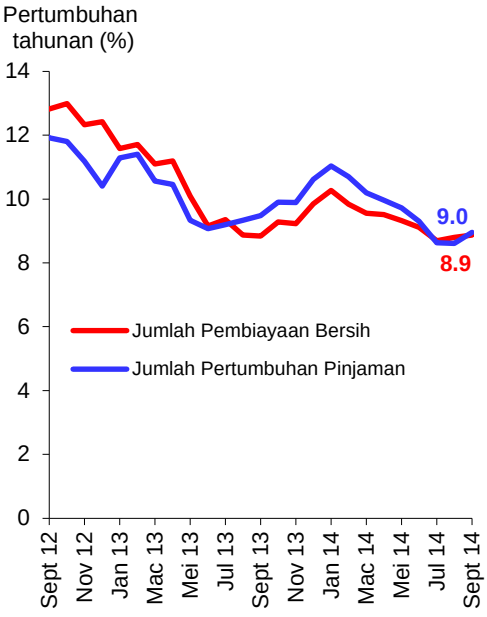


** Pembiayaan bersih terdiri daripada pinjaman sistem perbankan dan sekuriti hutang swasta terkumpul (tidak termasuk bukan pemastautin dan Cagamas)*

*Sumber: Bank Negara Malaysia*

**Pinjaman Terkumpul Sistem Perbankan**

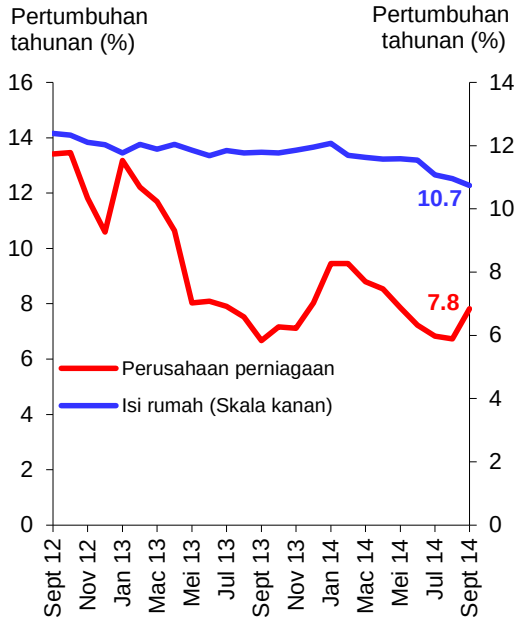


*Sumber: Bank Negara Malaysia*

**Pembiayaan Kasar Sektor Swasta**

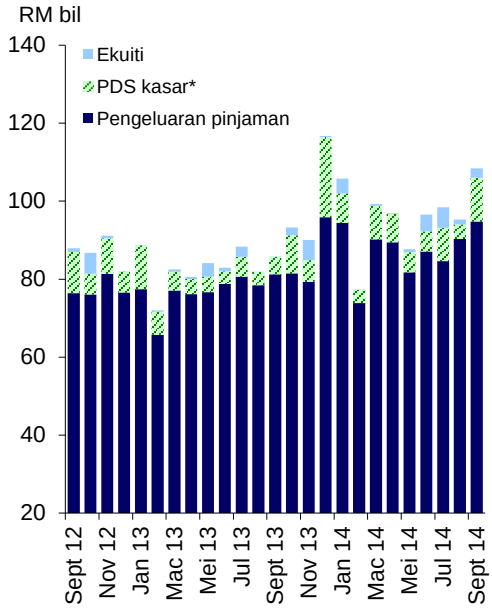


* *Tidak termasuk terbitan asing*

*Sumber: Bank Negara Malaysia*

**Pengeluaran Pinjaman oleh Sistem Perbankan**

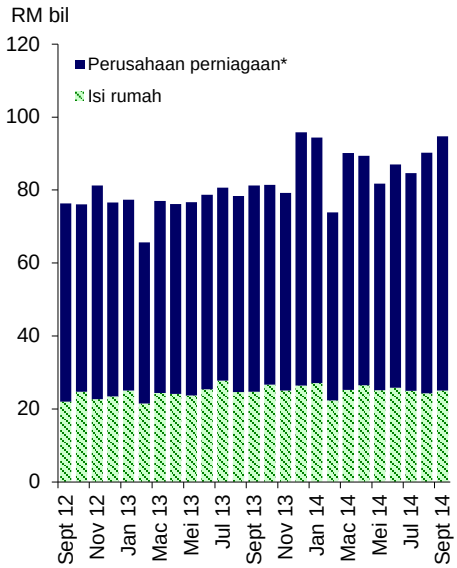


* *Termasuk institusi kewangan domestik, kerajaan, entiti domestik lain dan entiti asing*

*Sumber: Bank Negara Malaysia*

**Permohonan Pinjaman oleh Sistem Perbankan**

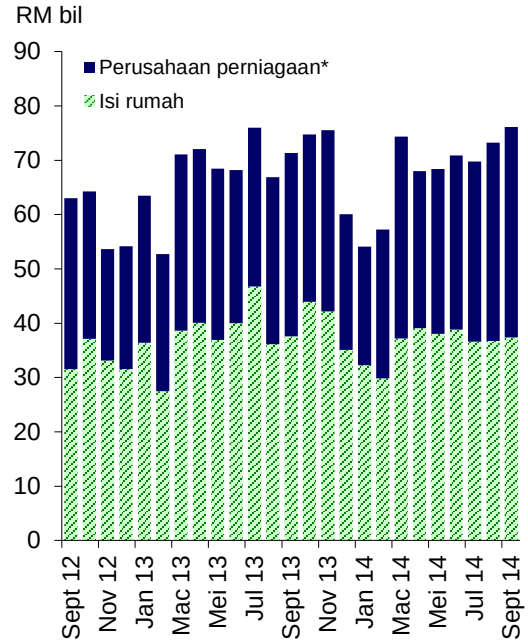


* *Termasuk institusi kewangan domestik,kerajaan, entiti domestik lain dan entiti asing*

*Sumber: Bank Negara Malaysia*

**Kelulusan Pinjaman oleh Sistem Perbankan**

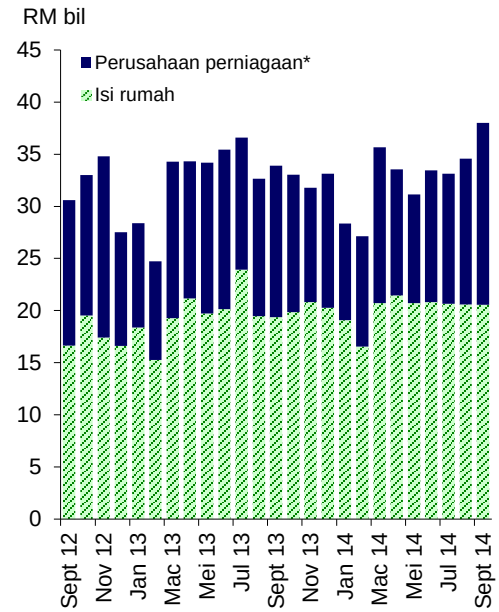


* *Termasuk institusi kewangan domestik,kerajaan, entiti domestik lain dan entiti asing*

*Sumber: Bank Negara Malaysia*

## Permodalan sistem perbankan kekal kukuh dengan kualiti pinjaman stabil

**Kekukuhan Modal**

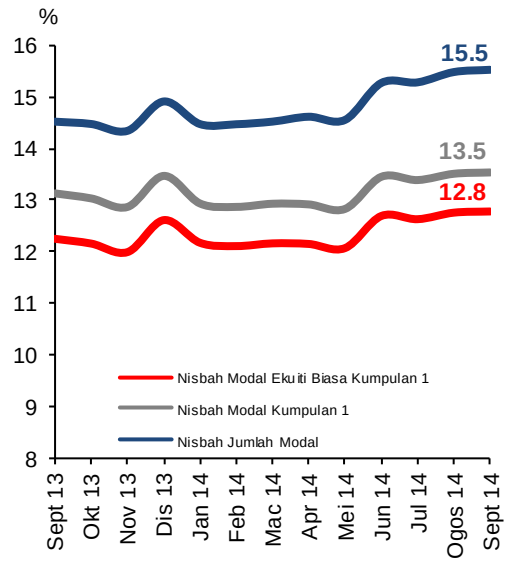


** Mulai bulan Januari 2013, komponen modal dilaporkan berdasarkan Rangka Kerja Kecukupan Modal Basel III. Instrumen modal Tambahan Kumpulan 1 dan Kumpulan 2 terpilih tertakluk kepada pengolahan hentian berperingkat secara beransur-ansur.*

*Sumber: Bank Negara Malaysia*

**Nisbah Pinjaman Terjejas Bersih dan Nisbah Perlindungan Kerugian Pinjaman**

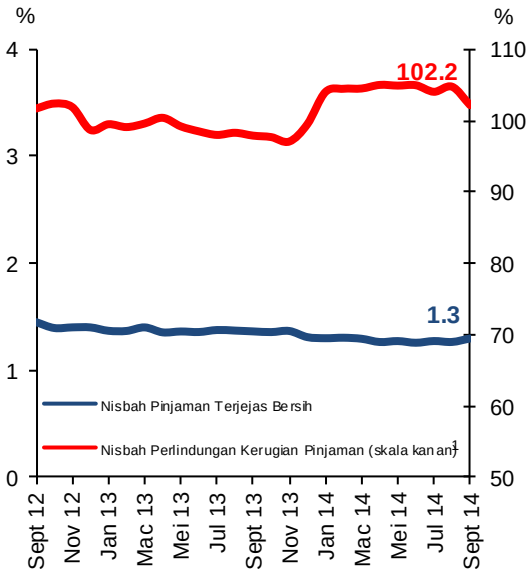


** Mulai bulan Januari 2010, pinjaman yang dilaporkan adalah berdasarkan FRS139. Penggunaan FRS139 adalah berdasarkan tahun kewangan bank.*

*[1] Merujuk kepada nisbah peruntukan jejas nilai individu dan kolektif kepada jumlah pinjaman terjejas.*

*Sumber: Bank Negara Malaysia*

## Ringgit menyusut nilai berbanding dengan mata wang rakan perdagangan utama pada bulan September

**Indeks Prestasi Ringgit Berbanding dengan Rakan Perdagangan Utama***




** Mata wang dalam indeks: USD, CNY, SGD, JPY, EUR*
*Setiap mata wang mempunyai pemberat yang sama*

*Sumber: Bank Negara Malaysia*

**Rizab Antarabangsa Bersih**

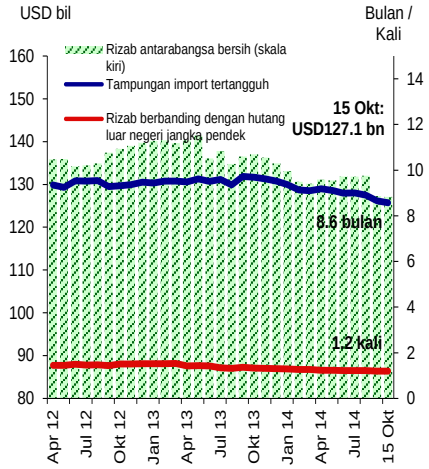


*Sumber: Bank Negara Malaysia*

## Perangkaan Utama Monetari dan Kewangan

| | | Jul 14 | | Ogos 14 | | Sept 14 | |
|---|---|---|---|---|---|---|---|
| | | Jumlah terkumpul | Pertumbuhan tahunan | Jumlah terkumpul | Pertumbuhan tahunan | Jumlah terkumpul | Pertumbuhan tahunan |
| | | (RM bil) | (%) | (RM bil) | (%) | (RM bil) | (%) |
| **Agregat Monetari** | | | | | | | |
| Wang rizab | | 123.9 | 8.6 | 122.1 | 8.1 | 121.3 | 7.6 |
| M1 | | 331.9 | 9.1 | 323.0 | 7.7 | 330.4 | 6.7 |
| M2 | | 1,489.3 | 5.6 | 1,480.7 | 5.0 | 1,492.9 | 5.4 |
| M3 | | 1,503.7 | 5.7 | 1,494.0 | 4.8 | 1,504.0 | 5.2 |
| **Sistem Perbankan** | | | | | | | |
| Pembiayaan bersih[1] | | 1,701.3 | 8.7 | 1,711.0 | 8.8 | 1,728.1 | 8.9 |
| Nisbah pinjaman-deposit (%) [2] | | 85.5 | | 86.3 | | 86.8 | |
| Nisbah pembiayaan-deposit (%) [2&3] | | 92.1 | | 92.8 | | 93.3 | |
| Pinjaman yang dipohon (pada tempoh berkenaan) | | 69.8 | -8.1 | 73.2 | 9.4 | 76.1 | 6.7 |
| Pinjaman yang diluluskan (pada tempoh berkenaan) | | 33.1 | -9.4 | 34.6 | 5.9 | 38.0 | 12.1 |
| Pinjaman yang dikeluarkan (pada tempoh berkenaan) | | 84.6 | 5.0 | 90.3 | 15.1 | 94.8 | 16.7 |
| Pinjaman yang dibayar balik (pada tempoh berkenaan) | | 87.2 | 15.4 | 81.4 | 15.6 | 83.7 | 16.5 |
| **Keadaan Sistem Perbankan** | | | | | | | |
| Nisbah jumlah modal (%) [4] | | 15.3 | | 15.5 | | 15.5 | |
| Nisbah modal kumpulan 1 (%) [4] | | 13.4 | | 13.5 | | 13.5 | |
| Nisbah modal ekuiti biasa kumpulan 1 (%) [4] | | 12.6 | | 12.8 | | 12.8 | |
| Nisbah pinjaman terjejas bersih (%) | | 1.3 | | 1.3 | | 1.3 | |
| **Rizab Antarabangsa BNM (akhir tempoh)** | | | | | | | |
| Rizab bersih dalam RM bilion | | 423.5 | | 424.1 | | 416.9 | |
| Rizab bersih dalam Dolar AS bilion (bersamaan) | | 131.8 | | 132.0 | | 127.3 | |
| Bilangan bulan import tertangguh | | 9.0 | | 8.9 | | 8.7 | |
| **Kadar Faedah pada akhir tempoh [purata bagi bulan]** | | | | | | | |
| Kadar Dasar Semalaman (OPR) | | 3.25 | | 3.25 | | 3.25 | |
| Antara bank: | Semalaman | 3.19 [3.13] | | 3.25 [3.24] | | 3.20 [3.24] | |
| | 1 minggu | 3.26 [3.16] | | 3.26 [3.26] | | 3.26 [3.26] | |
| | 1 bulan | 3.31 [3.24] | | 3.35 [3.33] | | 3.41 [3.33] | |
| Deposit tetap bank perdagangan: | 1 bulan | 3.07 | | 3.07 | | 3.07 | |
| | 3 bulan | 3.12 | | 3.12 | | 3.12 | |
| BLR bank perdagangan | | 6.78 | | 6.79 | | 6.79 | |
| Kadar pinjaman purata berwajaran bank perdagangan | | 5.49 | | 5.52 | | 5.52 | |
| **Harga** | | | | | | | |
| Indeks Harga Pengguna (IHP) (2010=100) | | 110.3 | 3.2 | 110.5 | 3.3 | 110.7 | 2.6 |

[1] Terdiri daripada pinjaman sistem perbankan dan sekuriti hutang sw asta terkumpul (tidak termasuk bukan pemastautin dan Cagamas)

[2] Tidak termasuk transaksi institusi kew angan.

[3] Merujuk kepada nisbah pinjaman dan pemegangan sekuriti hutang sw asta (PDS) oleh sistem perbankan kepada deposit sistem perbankan.

[4] Mulai bulan Januari 2013, komponen modal dilaporkan berdasarkan Rangka Kerja Kecukupan Modal Basel III.

*Sumber: Bank Negara Malaysia dan Jabatan Perangkaan Malaysia*