Pasaran Kewangan dan Kadar Pertukaran

Ringgit menurun nilai berbanding mata wang serantau pada suku keempat tetapi menambah nilai secara keseluruhan pada asas tahun ke tahun

Penurunan nilai ringgit pada suku keempat mencerminkan perubahan dalam sentimen pelabur berikutan jangkaan pengurangan kadar faedah AS yang lebih sedikit pada tahun 2025 dan pilihan raya AS

Prestasi ringgit berbanding mata wang utama terpilih lain
% suku tahun ke suku tahun dan tahun ke tahun

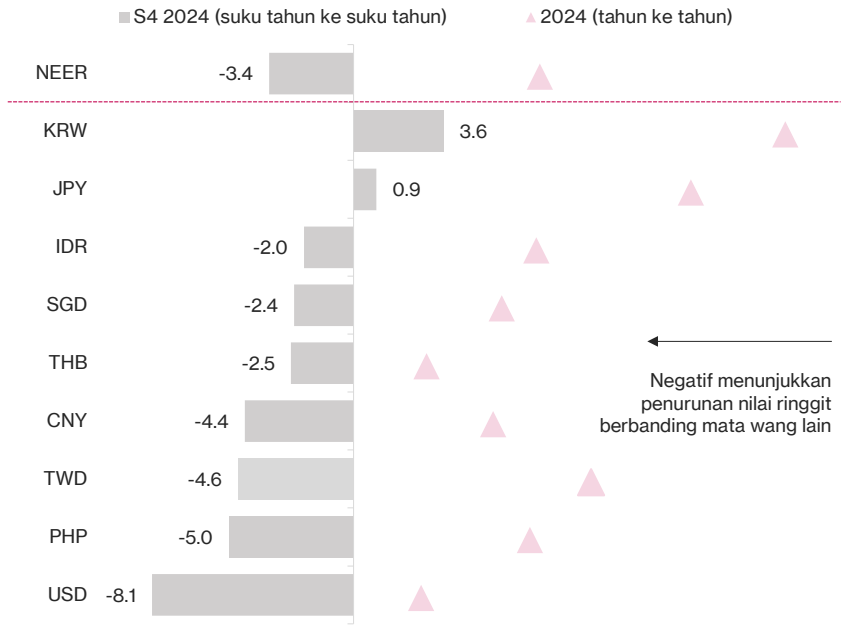

Nota: NEER merujuk kepada kadar pertukaran efektif nominal
Sumber: Bank Negara Malaysia

Perkembangan pasaran kewangan domestik sebahagian besarnya didorong oleh faktor-faktor global

Kadar hasil bon meningkat

selaras dengan kadar hasil bon global berikutan jangkaan pasaran bahawa pengurangan kadar faedah AS yang lebih sedikit pada tahun 2025

Kadar Hasil MGS 10 tahun +11 mata asas
(S3 2024: -15 mata asas)

Pasaran ekuiti menurun

berikutan aliran keluar asing bersih disebabkan oleh ketidakpastian dasar daripada pilihan raya AS pada bulan November 2024

KLCI -0.4% suku tahun ke suku tahun
(S3 2024: +3.7%)

Faktor-faktor utama

Penghindaran risiko oleh pelabur global berikutan ketidakpastian daripada kemungkinan sekatan perdagangan oleh pentadbiran AS yang baharu

Jangkaan pasaran kewangan terhadap kadar pelonggaran dasar monetari yang lebih perlahan oleh Federal Reserve AS berikutan semakan menaik dalam unjuran pertumbuhan dan inflasi

Sumber: Bank Negara Malaysia, ETP, Bursa Malaysia dan Bloomberg

Kadar Faedah dan Mudah Tunai

Kadar deposit tetap dan kadar pinjaman purata menurun pada suku keempat

Kadar faedah,
Pada akhir tempoh, %

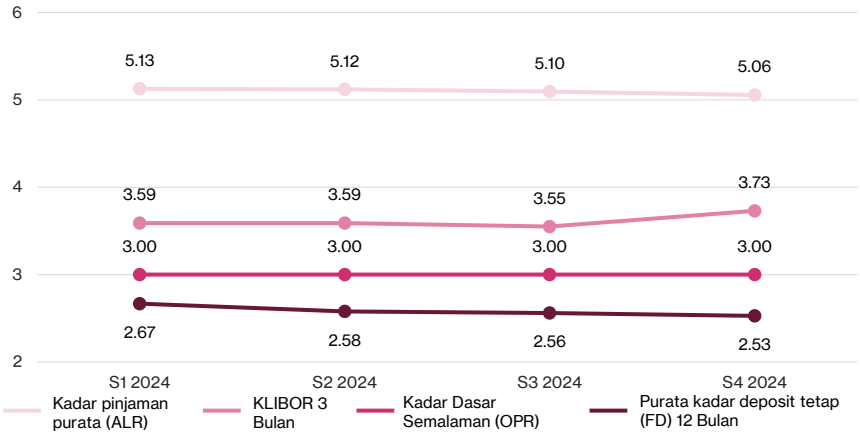

- **KLIBOR 3 bulan meningkat** berikutan permintaan bermusim bagi pendanaan oleh bank-bank pada tempoh akhir tahun untuk memperkukuh nisbah pengawalseliaan. Sejak itu, kadar antara bank telah mula menurun secara beransur-ansur pada bulan Januari 2025.

- **Kadar deposit tetap (FD) runcit menurun** sebanyak 2 hingga 8 mata asas merentas tempoh antara 1 hingga 12 bulan pada suku keempat, mencerminkan strategi pendanaan bank-bank untuk menguruskan kos dana mereka berikutan kadar deposit korporat yang lebih tinggi pada tempoh akhir tahun.

- **Kadar pinjaman purata (ALR) bagi pinjaman terkumpul menurun sedikit** pada suku keempat.

Sumber: Bank Negara Malaysia dan Bloomberg

Tahap mudah tunai sistem perbankan terus menyokong pengantaraan kewangan

Mudah tunai ringgit terkumpul di BNM,
Pada akhir tempoh, RM bilion

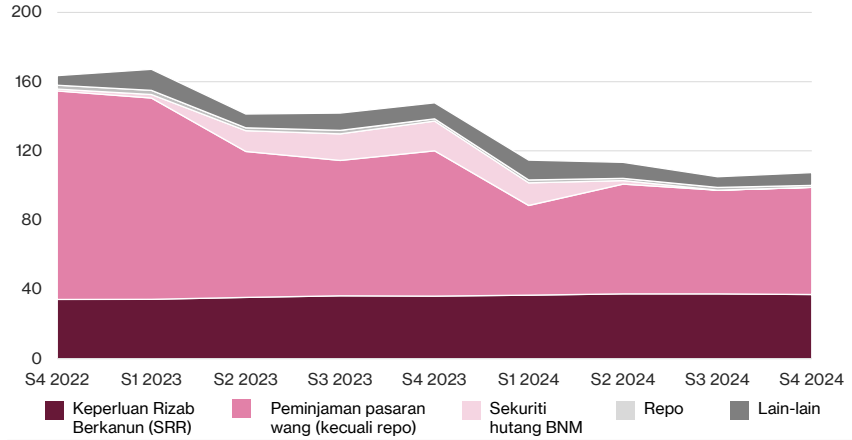

- **Jumlah mudah tunai sistem perbankan meningkat sedikit** pada akhir suku tahun keempat berikutan suntikan mudah tunai yang lebih tinggi oleh BNM.

- Mudah tunai sistem perbankan kekal mencukupi untuk menyokong pengantaraan kewangan. Pada peringkat institusi, kebanyakan bank terus mengekalkan lebihan penempatan dana di BNM pada akhir bulan Disember 2024.

Sumber: Bank Negara Malaysia

Keadaan Kredit

Pertumbuhan kredit yang lebih tinggi, didorong oleh pertumbuhan pinjaman perniagaan dan bon korporat

Kredit kepada Sektor Swasta Bukan Kewangan,
Sumbangan kepada pertumbuhan, mata peratusan

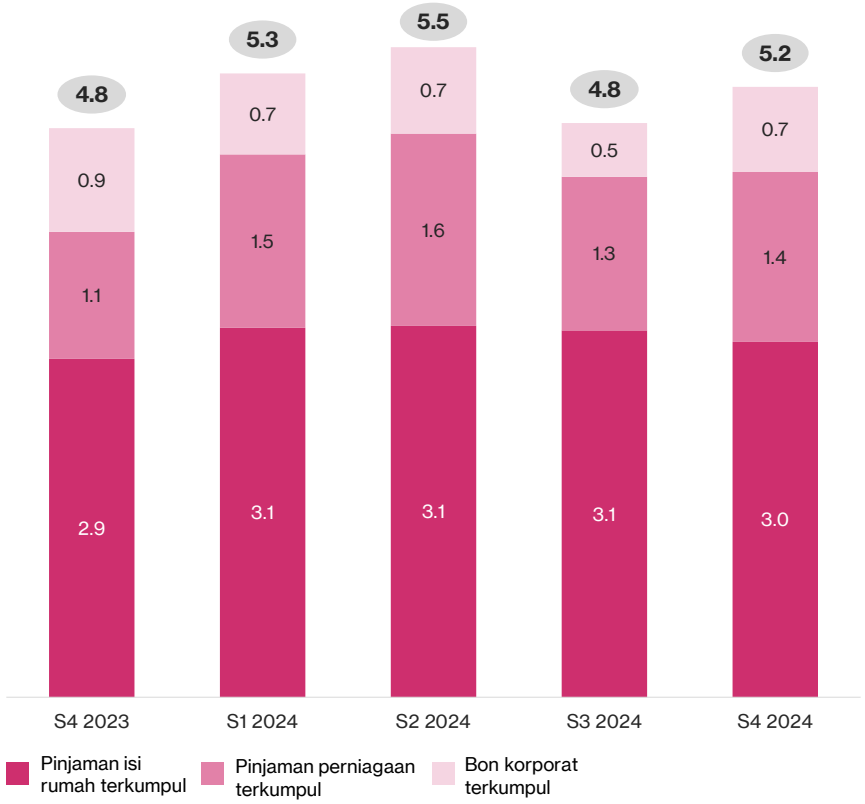

Sumber: Bank Negara Malaysia

Perkembangan utama

Kredit kepada Sektor Swasta Bukan Kewangan[1]

5.2%
S3 2024: 4.8%

- Pertumbuhan pinjaman terkumpul[2] kekal mampan pada 5.6% (S3 2024: 5.6%) berikutan peningkatan dalam pertumbuhan pinjaman perniagaan, manakala pertumbuhan dalam pinjaman isi rumah menurun sedikit.
- Pertumbuhan dalam bon korporat terkumpul meningkat kepada 3.5% (S3 2024: 2.1%) berikutan terbitan bon yang lebih tinggi dalam suku keempat.

Pinjaman Perniagaan

5.1%
S3 2024: 4.6%

- Pertumbuhan yang lebih tinggi dalam pinjaman perniagaan terkumpul didorong oleh pinjaman berkaitan pelaburan yang meningkat terutamanya dalam kalangan peminjam PKS.
- Pertumbuhan dalam pinjaman bagi tujuan modal kerja secara amnya stabil.
- Mengikut sektor, pertumbuhan pinjaman dalam sektor pembinaan dan perkilangan meningkat berikutan tahap permohonan dan pengeluaran pinjaman yang lebih tinggi.

Pinjaman Isi Rumah

5.9%
S3 2024: 6.1%

- Pinjaman isi rumah berkembang sebanyak 5.9% susulan pertumbuhan pinjaman yang menurun sedikit bagi pembelian rumah dan kereta.
- Meskipun begitu, tahap permohonan dan pengeluaran pinjaman secara amnya kekal mampan pada suku keempat.

[1] Semua angka yang disebut adalah dalam bentuk perubahan tahunan.
[2] Merujuk pinjaman daripada sistem perbankan dan institusi kewangan pembangunan (IKP).
Sumber: Bank Negara Malaysia