BANK NEGARA MALAYSIA
CENTRAL BANK OF MALAYSIA

SIARAN AKHBAR

No. Ruj.: 11/12/12

EMBARGO: Tidak boleh dicetak atau disiarkan sebelum pukul 1830 pada hari Jumaat, 30 November 2012

PERKEMBANGAN MONETARI DAN KEWANGAN
Oktober 2012

Keadaan Harga: Inflasi, seperti yang diukur oleh perubahan peratusan tahunan Indeks Harga Pengguna (IHP) stabil pada 1.3% pada bulan Oktober. Inflasi dalam kategori *makanan dan minuman tidak beralkohol* lebih rendah *p*ada 2.0% disebabkan kenaikan harga yang lebih kecil bagi *ikan segar* dan penurunan harga *sayur-sayuran segar*. Inflasi dalam kategori *pengangkutan* menjadi sederhana kepada 0.8% berikutan penurunan harga minyak petrol RON97 kepada RM2.90/liter daripada RM3.00/liter pada bulan Oktober 2012. Inflasi makanan dan pengangkutan yang lebih rendah telah diimbangi oleh inflasi lebih tinggi dalam kategori *pelbagai barangan dan perkhidmatan*, yang meningkat kepada 1.4% disebabkan kenaikan harga barang kemas pada bulan tersebut.

Keadaan Monetari: Kadar antara bank adalah stabil pada bulan Oktober. Dari segi kadar pinjaman runcit, kadar pinjaman asas (BLR) purata bank perdagangan tidak berubah pada 6.53% pada akhir bulan tersebut. Kadar deposit runcit secara relatif stabil juga pada tempoh tersebut. Wang secara luas atau M3 meningkat dengan lebih pantas pada kadar 13.0% pada bulan Oktober. Pada asas bulanan, peningkatan M3 mencerminkan aktiviti pembiayaan yang mampan dan aliran masuk dana asing bersih. Pengembangan ini bagaimanapun telah dikurangkan sebahagiannya oleh aktiviti memperoleh dana oleh Kerajaan. Pembiayaan bersih kepada sektor swasta bertambah sebanyak 13.0% pada bulan Oktober, didorong oleh terbitan sekuriti hutang swasta (PDS) yang lebih tinggi. Terbitan PDS meningkat hasil daripada beberapa terbitan besar terutamanya oleh sektor *kewangan* serta *Kerajaan dan perkhidmatan lain*. Pinjaman perniagaan terkumpul meningkat dengan stabil pada bulan tersebut dengan pinjaman disalurkan terutamanya kepada sektor *borong dan runcit, restoran dan hotel; harta tanah* dan *kewangan, insurans dan perkhidmatan perniagaan*. Meskipun pinjaman yang disalurkan kepada isi rumah menjadi sederhana sedikit, sektor ini terus disokong oleh pemberian pinjaman bank untuk *pembelian harta kediaman dan bukan kediaman* serta *sekuriti*. Secara keseluruhan, permintaan terhadap pinjaman terus kukuh seperti ditunjukkan oleh permohonan pinjaman yang mampan, khususnya daripada sektor isi rumah.

Sistem Perbankan: Permodalan sistem perbankan terus kukuh dengan nisbah modal wajaran risiko dan nisbah modal teras masing-masing meningkat kepada 15.3% dan 13.6%. Ini terutamanya disebabkan oleh inisiatif menerbitkan modal yang telah dirancang oleh sebuah institusi. Paras pinjaman terjejas bersih kekal stabil pada 1.4% daripada pinjaman bersih, sementara nisbah perlindungan kerugian pinjaman kekal pada 102.4%.

Kadar Pertukaran dan Rizab Antarabangsa: Pada bulan Oktober, ringgit menunjukkan prestasi bercampur-campur berbanding dengan kebanyakan mata wang rakan perdagangan utama Malaysia. Ringgit menambah nilai sedikit berbanding dengan dolar Amerika Syarikat (AS) susulan minat pelabur yang meningkat terhadap aset Malaysia setelah pengumuman data ekonomi negara yang lebih baik daripada jangkaan dan data ekonomi AS yang positif. Ringgit turut menambah nilai berbanding dengan yen Jepun dan euro, namun menyusut nilai berbanding dengan renminbi China dan dolar Singapura. Pada bulan November, ringgit menyusut nilai sedikit berbanding dengan dolar AS apabila kebimbangan mengenai kedudukan fiskal AS melembapkan sentimen pelabur secara keseluruhan lantas mempengaruhi permintaan terhadap aset pasaran sedang pesat membangun. Rizab antarabangsa Bank Negara Malaysia berjumlah RM424.9 bilion (bersamaan dengan USD138.6 bilion) pada 14 November 2012, memadai untuk membiayai 9.2 bulan import tertangguh dan ialah 4.2 kali hutang luar negeri jangka pendek.

Bank Negara Malaysia
30 November 2012

Diterbitkan oleh:
Jabatan Komunikasi Strategik, Tingkat 14, Blok B, Bangunan Bank Negara Malaysia,
Jalan Dato' Onn, 50480 Kuala Lumpur, Malaysia.
Telefon: +60(3) 2698 8044 Faksimili: +60(3) 2693 6919
Web: www.bnm.gov.my

Inflasi kekal stabil pada bulan Oktober

Inflasi

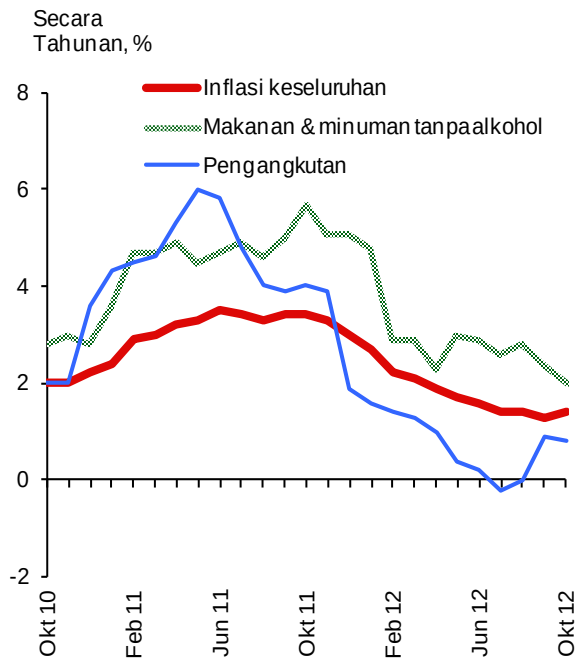

Sumber: Jabatan Perangkaan Malaysia

Inflasi: Sumbangan Mengikut Komponen

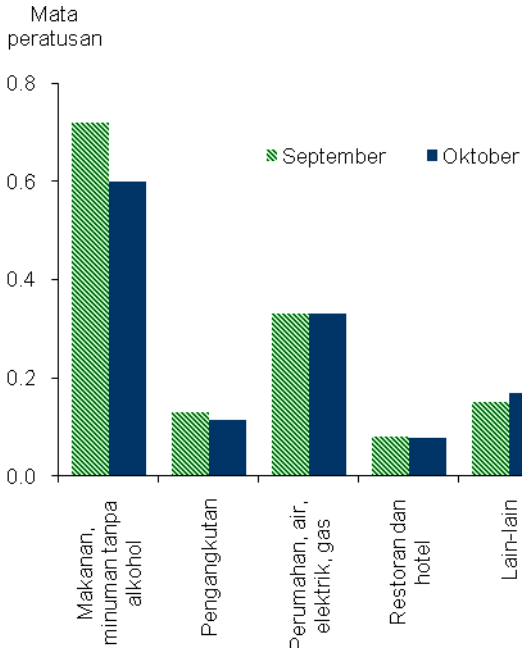

* Lain-lain termasuk *perkhidmatan rekreasi dan hiburan, minuman alkohol dan tembakau; pendidikan; kesihatan; hiasan, perkakasan dan penyelenggaraan isi rumah; komunikasi; dan pakaian dan kasut; dan pelbagai barangan dan perkhidmatan.*

Sumber: Bank Negara Malaysia

Kadar faedah stabil juga

Kadar Deposit Bank Perdagangan

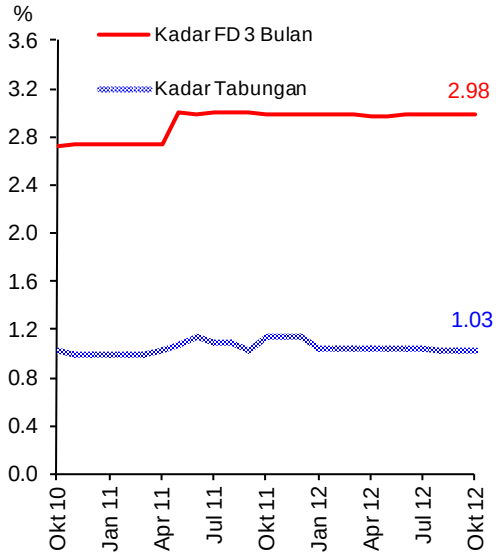

Sumber: Bank Negara Malaysia

Kadar Pinjaman Bank Perdagangan

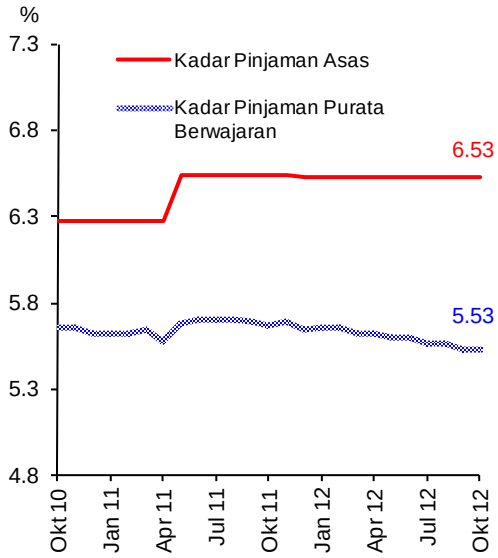

Sumber: Bank Negara Malaysia

Kadar Antara Bank Semalaman Purata

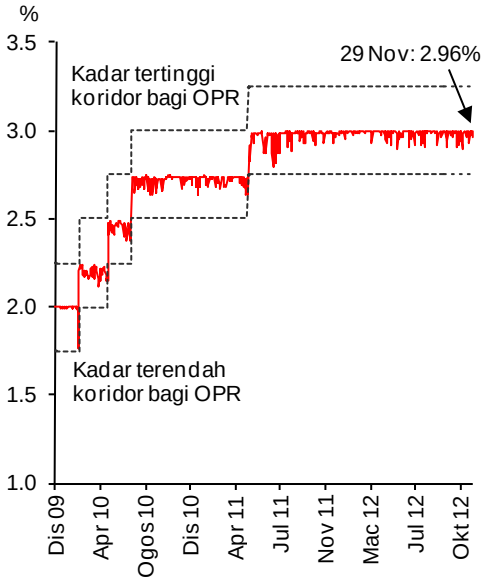

Sumber: Bank Negara Malaysia

Kadar Antara Bank Purata

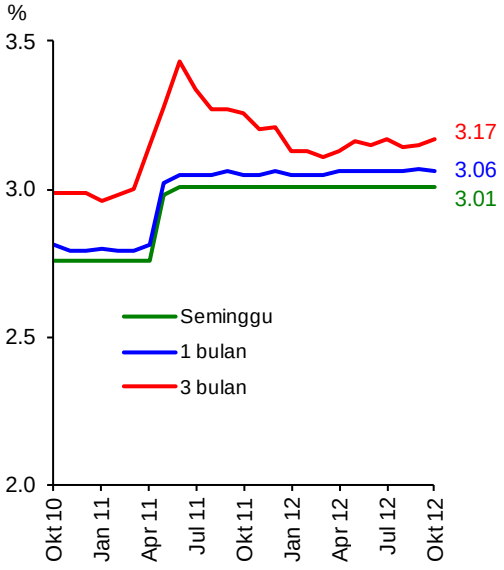

Sumber: Bank Negara Malaysia

Mudah tunai dalam sistem perbankan kekal lebih daripada mencukupi

Nisbah Pinjaman-Deposit dan Nisbah Pembiayaan-Deposit

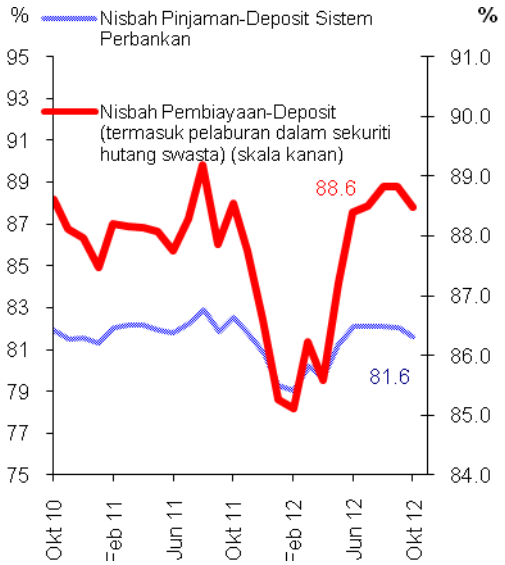

Sumber: Bank Negara Malaysia

Mudah Tunai Terkumpul di Bank Negara Malaysia

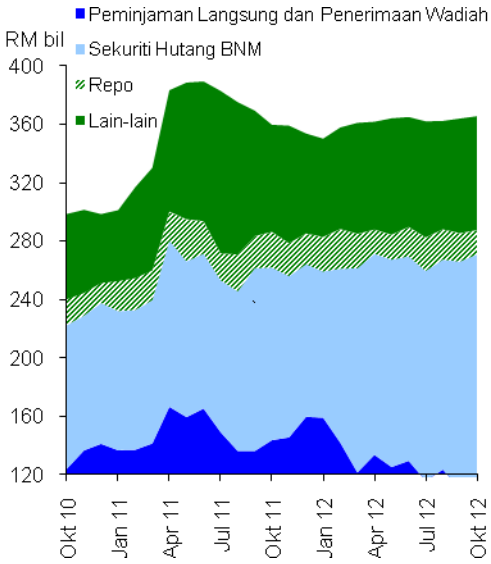

Sumber: Bank Negara Malaysia

Wang secara luas meningkat dengan lebih pantas

M1 dan M3

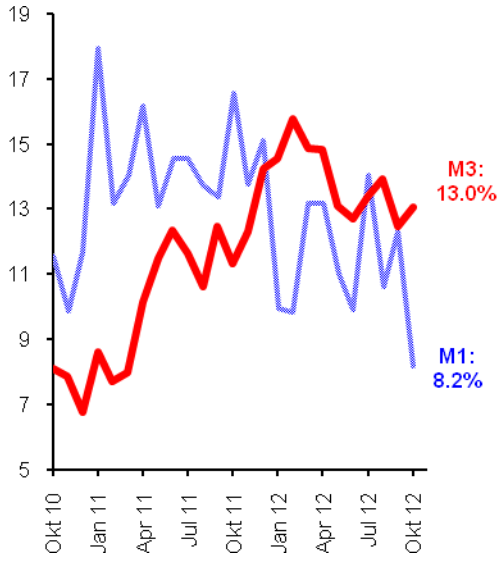

Sumber: Bank Negara Malaysia

Penyumbang Utama Pertumbuhan M3

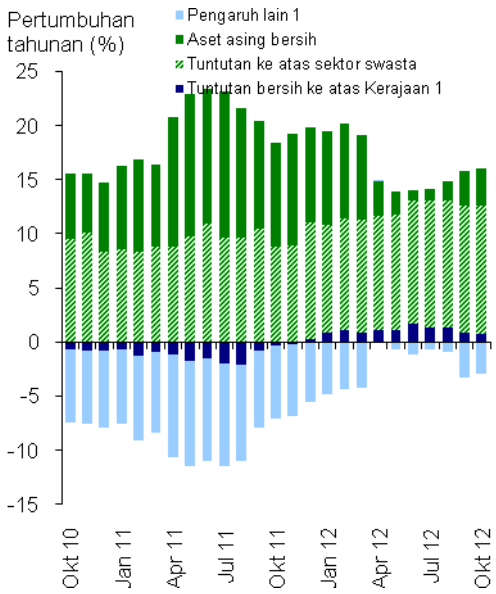

Sumber: Bank Negara Malaysia

Aktiviti pembiayaan meningkat pada bulan Oktober, didorong terbitan PDS yang lebih tinggi

Pembiayaan Bersih dan Pertumbuhan Pinjaman

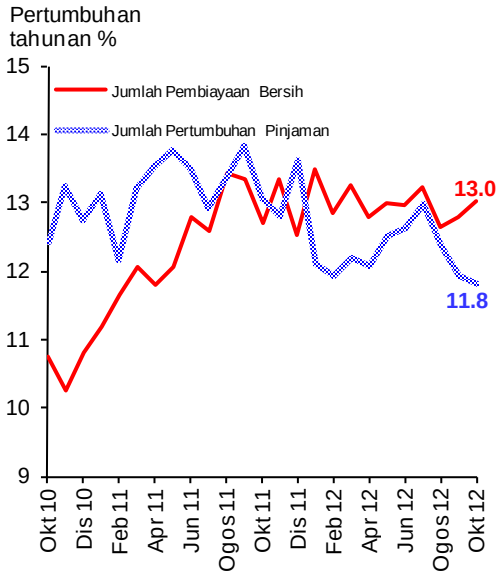

* Pembiayaan bersih terdiri daripada pinjaman sistem perbankan terkumpul dan sekuriti hutang swasta terkumpul (tidak termasuk bukan pemastautin dan Cagamas)

Sumber: Bank Negara Malaysia

Pinjaman Terkumpul Sistem Perbankan

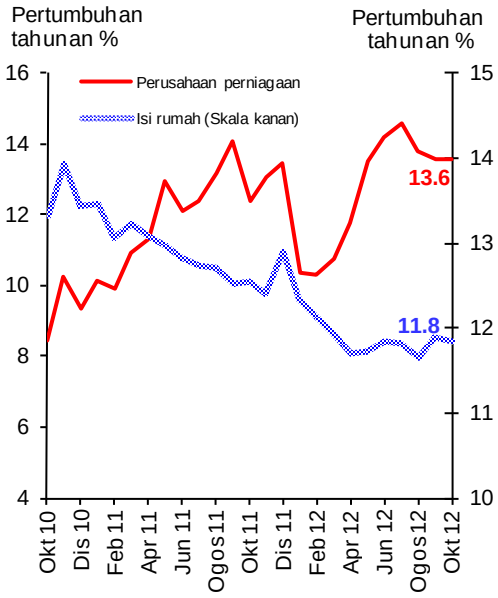

Sumber: Bank Negara Malaysia

Pembiayaan Kasar Sektor Swasta

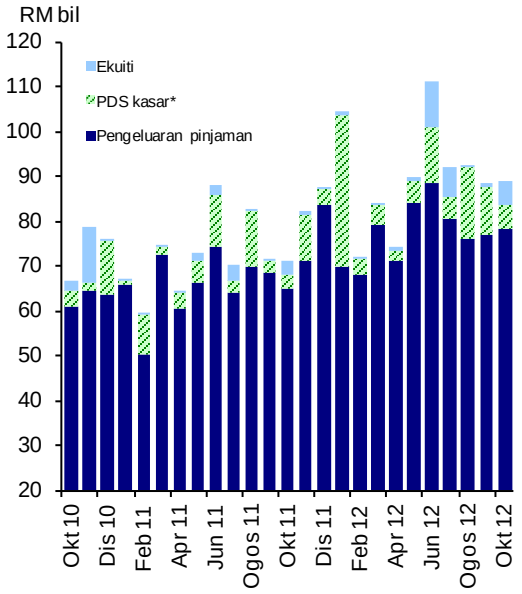

* Tidak termasuk terbitan asing

Sumber: Bank Negara Malaysia

Pengeluaran Pinjaman oleh Sistem Perbankan

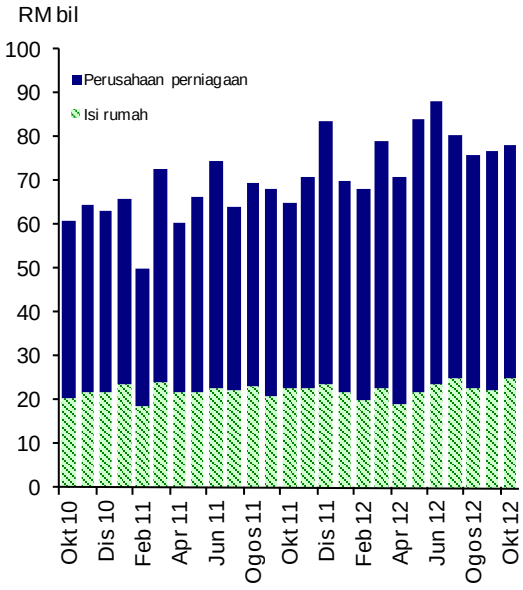

Sumber: Bank Negara Malaysia

Permohonan Pinjaman dengan Sistem Perbankan

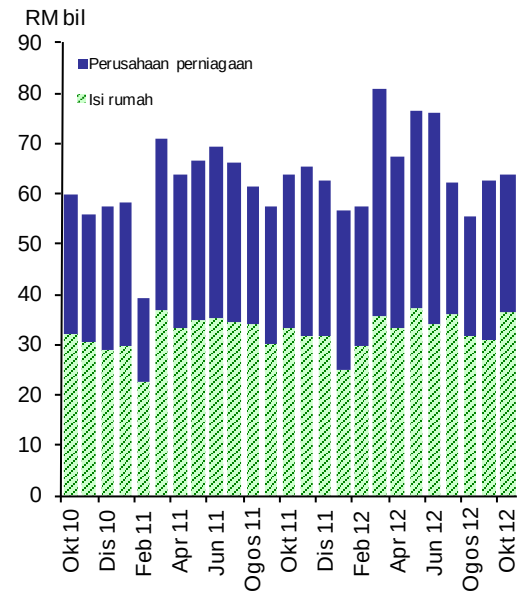

Sumber: Bank Negara Malaysia

Kelulusan Pinjaman oleh Sistem Perbankan

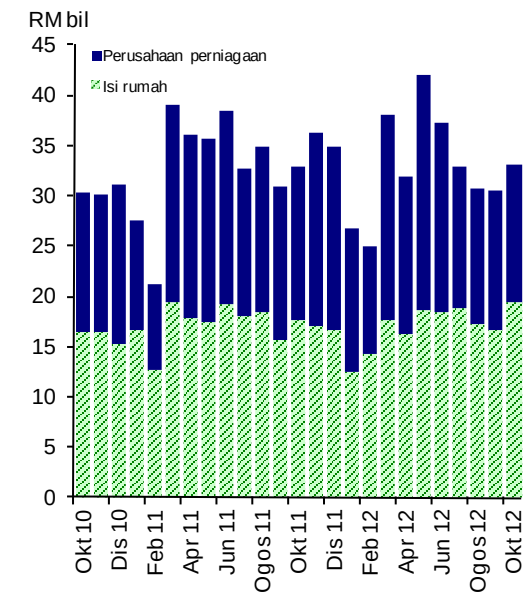

Sumber: Bank Negara Malaysia

Permodalan sistem perbankan kekal kukuh dengan kualiti pinjaman yang stabil

Kekukuhan Modal

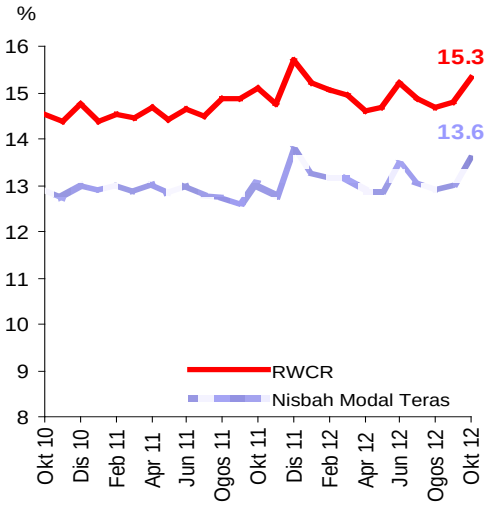

Sumber: Bank Negara Malaysia

Nisbah Pinjaman Terjejas Bersih dan Nisbah Perlindungan Kerugian Pinjaman

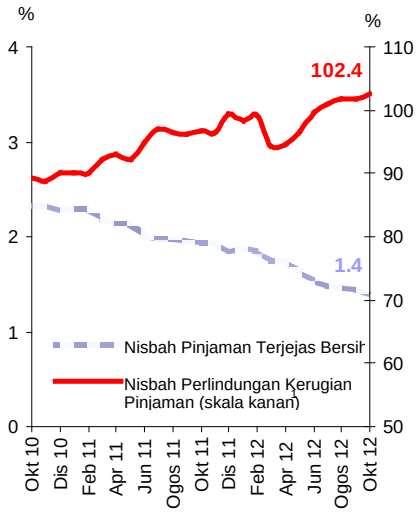

* Mulai bulan Januari 2010, pinjaman yang dilaporkan adalah berdasarkan FRS 139. Penggunaan FRS139 adalah berdasarkan tahun kewangan bank.

[1] Merujuk kepada nisbah peruntukan jejas nilai kolektif dan individu kepada jumlah pinjaman.

Sumber: Bank Negara Malaysia

Prestasi ringgit bercampur-campur berbanding kebanyakan mata wang rakan perdagangan utama Malaysia

Indeks Prestasi Ringgit Berbanding dengan Rakan Perdagangan Utama *



* Mata wang dalam indeks: USD, CNY, SGD, JPY, EUR
Setiap mata wang mempunyai pemberat yang sama

Sumber: Bank Negara Malaysia

Rizab Antarabangsa Bersih: Akhir tempoh

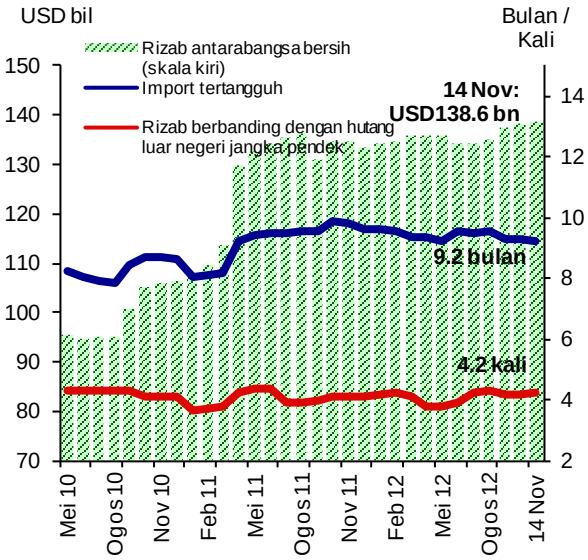

Sumber: Bank Negara Malaysia

Perangkaan Utama Monetari dan Kewangan

		Ogos 12		Sept 12		Okt 12	
		Jumlah terkumpul	Pertumbuhan tahunan	Jumlah terkumpul	Pertumbuhan tahunan	Jumlah terkumpul	Pertumbuhan tahunan
		(RM bil)	(%)	(RM bil)	(%)	(RM bil)	(%)
Agregat Monetari							
Wang rizab		103.9	9.0	102.8	16.7	102.5	15.6
M1		269.7	10.6	271.7	12.3	268.7	8.2
M2		1,301.8	14.8	1,313.8	13.0	1,315.8	13.7
M3		1,322.0	13.9	1,335.3	12.5	1,337.6	13.0
Sistem Perbankan							
Pembiayaan bersih[1]		1,444.1	12.6	1,458.1	12.8	1,467.5	13.0
Nisbah pinjaman-deposit (%) [2]		82.2		82.0		81.6	
Nisbah pembiayaan-deposit (%) [2&3]		88.9		88.8		88.5	
Pinjaman yang dipohon (pada tempoh berkenaan)		55.4	-9.9	62.5	9.1	64.0	0.0
Pinjaman yang diluluskan (pada tempoh berkenaan)		30.7	-12.1	30.5	-1.1	33.0	0.3
Pinjaman yang dikeluarkan (pada tempoh berkenaan)		75.8	8.7	77.0	12.7	78.2	20.3
Pinjaman yang dibayar balik (pada tempoh berkenaan)		73.8	19.2	72.3	15.4	75.8	22.3
Keadaan Sistem Perbankan							
Nisbah Modal Wajaran Risiko (RWCR) (%)		14.7		14.8		15.3	
Nisbah Pinjaman Terjejas Bersih (%)		1.5		1.4		1.4	
Rizab Antarabangsa BNM (akhir tempoh)							
Rizab bersih dalam RM bilion		431.1		421.3		423.9	
Rizab bersih dalam Dolar AS bilion (bersamaan)		134.9		137.4		138.3	
Bilangan bulan import tertangguh		9.5		9.3		9.3	
Kadar Faedah pada akhir tempoh [purata bagi bulan]							
Kadar Dasar Semalaman (OPR)		3.00		3.00		3.00	
Antara bank:	Semalaman	2.99	[2.99]	2.99	[2.99]	2.99	[2.97]
	1 minggu	3.01	[3.01]	3.01	[3.01]	3.01	[3.01]
	1 bulan	3.09	[3.06]	3.08	[3.07]	3.06	[3.06]
Deposit tetap bank perdagangan:	1 bulan	2.90		2.91		2.91	
	3 bulan	2.98		2.98		2.98	
BLR bank perdagangan		6.53		6.53		6.53	
Kadar pinjaman purata berwajaran bank perdagangan		5.57		5.55		5.53	
Harga							
Indeks Harga Pengguna (IHP) (2010=100)		105.0	1.4	105.2	1.3	105.4	1.3

1/ Terdiri daripada pinjaman sistem perbankan dan sekuriti hutang swasta (PDS) terkumpul (tidak termasuk bukan pemastautin dan Cagamas

2/ Tidak termasuk transaksi institusi kewangan

3/ Merujuk kepada nisbah pinjaman dan pemegangan PDS oleh sistem perbankan kepada deposit sistem perbankan.

Sumber: Bank Negara Malaysia dan Jabatan Perangkaan Malaysia