BANK NEGARA MALAYSIA
CENTRAL BANK OF MALAYSIA

SIARAN AKHBAR

Ref. No.: 09/14/12

EMBARGO: Tidak boleh dicetak atau disiarkan sebelum pukul 1800 hari Selasa, 30 September 2014

PERKEMBANGAN MONETARI DAN KEWANGAN
Ogos 2014

Keadaan Harga: Inflasi, seperti yang diukur oleh perubahan peratusan tahunan dalam Indeks Harga Pengguna (IHP), mencatat purata 3.3% pada bulan Ogos 2014 (Julai: 3.2%). Inflasi dalam kategori *makanan dan minuman bukan alkohol* lebih tinggi sedikit pada 3.3% (Julai: 3.1%) disebabkan terutamanya oleh kesan asas apabila harga *daging segar dan sayur-sayuran segar* menurun dalam tempoh yang sama tahun lepas. Inflasi dalam kategori *perumahan, air, elektrik, gas dan bahan api lain* juga lebih tinggi pada 3.4% (Julai: 3.2%) berikutan kenaikan *sewa* dalam hampir kesemua jenis harta tanah.

Keadaan Monetari: Kadar antara bank jangka pendek (satu bulan atau kurang) stabil pada bulan Ogos. Walau bagaimanapun, kadar antara bank jangka panjang, lebih tinggi disebabkan oleh jangkaan yang meningkat bahawa Kadar Dasar Semalaman (Overnight Policy Rate, OPR) akan dinaikkan lagi pada separuh kedua tahun ini. Dari segi kadar pinjaman runcit, kadar pinjaman asas (base lending rate, BLR) purata bank perdagangan secara relatif stabil pada 6.79%. Kadar deposit runcit tidak berubah sepanjang tempoh tersebut. Pada asas tahunan, wang secara luas (atau M3) meningkat sebanyak 4.8% pada bulan Ogos. Bersama-sama dengan tuntutan bersih yang lebih tinggi terhadap Kerajaan, pemberian kredit kepada sektor swasta oleh sistem perbankan kekal sebagai pendorong utama peningkatan M3. Pembiayaan bersih kepada sektor swasta meningkat pada kadar yang secara relatif stabil sebanyak 8.8% pada bulan Ogos, disebabkan oleh pertumbuhan yang lebih tinggi dalam sekuriti hutang swasta (private debt securities, PDS) terkumpul dalam keadaan

pertumbuhan pinjaman sistem perbankan terkumpul yang stabil. Pertumbuhan tahunan pinjaman perniagaan terkumpul menjadi sederhana disebabkan oleh kadar peningkatan dalam pembayaran balik pinjaman yang lebih kukuh sedikit berbanding dengan pengeluaran pinjaman. Pertumbuhan tahunan pinjaman isi rumah terkumpul juga terus sederhana. Walau bagaimanapun, pertumbuhan yang stabil dalam jumlah pinjaman sistem perbankan terkumpul disebabkan oleh pinjaman yang diberikan kepada peminjam lain, iaitu institusi kewangan bukan bank domestik. Permintaan pinjaman keseluruhan meningkat sedikit berikutan permohonan pinjaman sektor perniagaan yang lebih tinggi.

Sistem Perbankan: Permodalan sistem perbankan kekal kukuh dengan Nisbah Modal Ekuiti Biasa Kumpulan 1, Nisbah Modal Kumpulan 1 dan Nisbah Jumlah Modal masing-masing pada 12.8%, 13.5% dan 15.5%. Paras pinjaman terjejas bersih masih pada 1.3% daripada pinjaman bersih manakala nisbah perlindungan kerugian pinjaman kekal melebihi 100%.

Kadar Pertukaran dan Rizab Antarabangsa: Pada bulan Ogos, ringgit menambah nilai berbanding dengan mata wang rakan perdagangan utama Malaysia. Kekukuhan ringgit pada bulan itu sebahagian besarnya didorong oleh pengeluaran data ekonomi dalam negeri yang lebih kukuh daripada jangkaan lantas meningkatkan permintaan terhadap aset kewangan Malaysia. Pada tempoh antara 1 hingga 17 September, ringgit mencatat prestasi bercampur-campur berbanding dengan mata wang rakan perdagangan utama Malaysia. Rizab antarabangsa Bank Negara Malaysia berjumlah RM422.3 bilion (bersamaan dengan USD131.5 bilion) pada 15 September 2014. Jumlah ini memadai untuk membiayai 8.9 bulan import tertangguh dan ialah 1.2 kali hutang luar negeri jangka pendek[1].

Bank Negara Malaysia
30 September 2014

[1] Merujuk kepada hutang luar negeri jangka pendek yang didefinisikan semula, termasuk peminjaman jangka pendek luar pesisir, pemegangan sekuriti hutang ringgit jangka pendek bukan pemastautin, deposit bukan pemastautin dengan sistem perbankan dan hutang jangka pendek lain. Untuk maklumat lanjut, sila rujuk rencana bertajuk 'Definisi Semula Hutang Luar Negeri' dalam Buletin Suku Tahunan mengenai Perkembangan Ekonomi dan Kewangan dalam Ekonomi Malaysia pada Suku Pertama 2014.

Diterbitkan oleh:
Jabatan Komunikasi Strategik, Tingkat 14, Blok B, Bangunan Bank Negara Malaysia,
Jalan Dato' Onn, 50480 Kuala Lumpur, Malaysia.
Telefon: +60(3) 2698 8044 Faksimili: +60(3) 2693 6919
Web: www.bnm.gov.my

Inflasi secara relatif kekal pada bulan Ogos

Inflasi

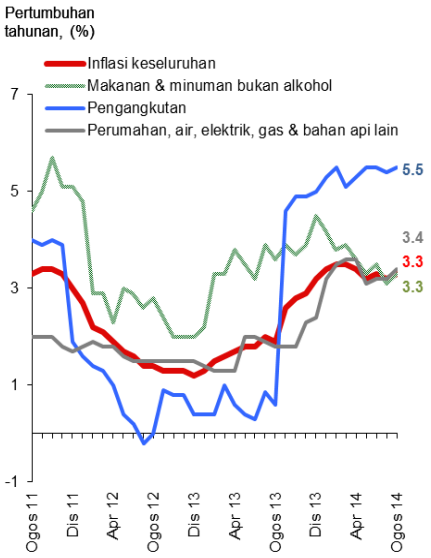

Sumber: Jabatan Perangkaan Malaysia

Inflasi: Sumbangan Mengikut Komponen

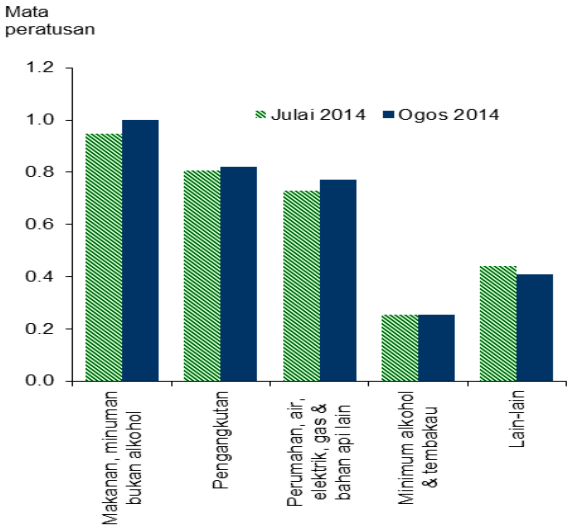

* Lain-lain termasuk *restoran dan hotel; perkhidmatan rekreasi dan kebudayaan; pendidikan; kesihatan; hiasan, perkakasan dan penyelenggaraan isi rumah; komunikasi; pakaian dan kasut;* dan *pelbagai barangan dan perkhidmatan.*

Sumber: Bank Negara Malaysia

Kadar faedah secara amnya stabil, tetapi kadar antara bank jangka panjang lebih tinggi disebabkan oleh jangkaan yang meningkat bahawa OPR akan dinaikkan lagi

Kadar Antara Bank Semalaman Purata

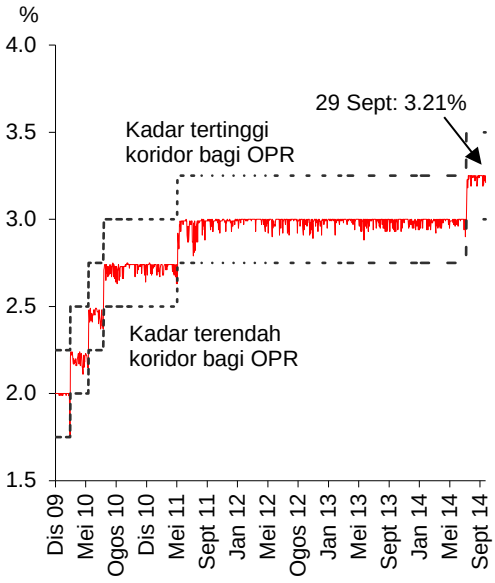

Sumber: Bank Negara Malaysia

Kadar Antara Bank Purata

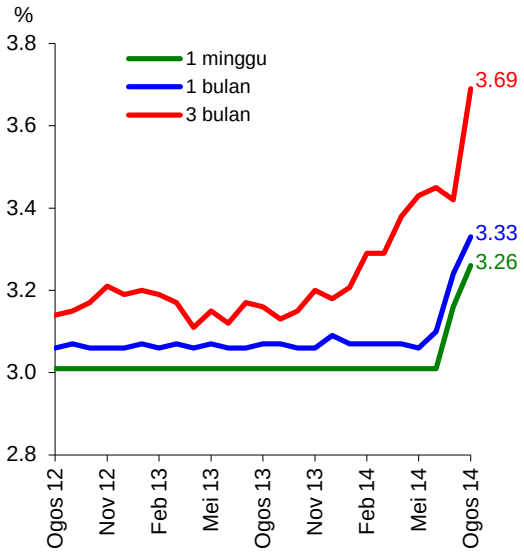

Sumber: Bank Negara Malaysia

Kadar Deposit Bank Perdagangan

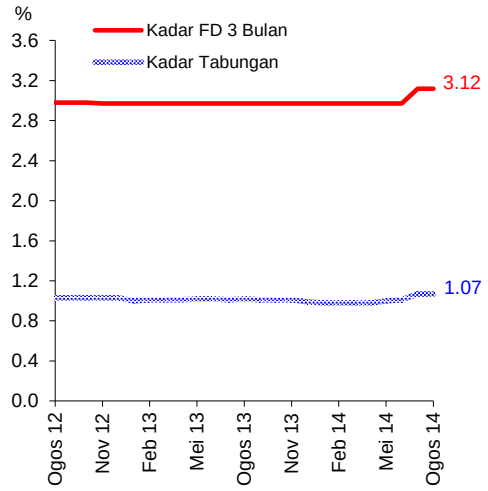

Sumber: Bank Negara Malaysia

Kadar Pinjaman Bank Perdagangan

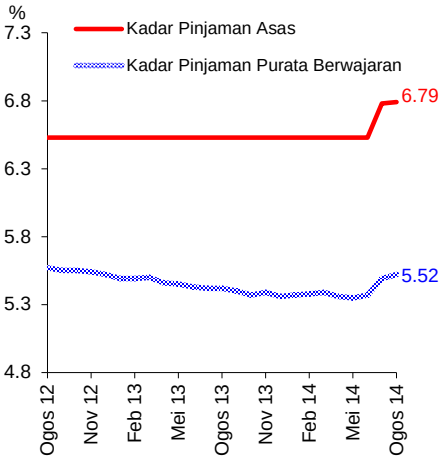

Sumber: Bank Negara Malaysia

Mudah tunai dalam sistem perbankan kekal lebih daripada mencukupi

Nisbah Pinjaman-Deposit dan Nisbah Pembiayaan-Deposit

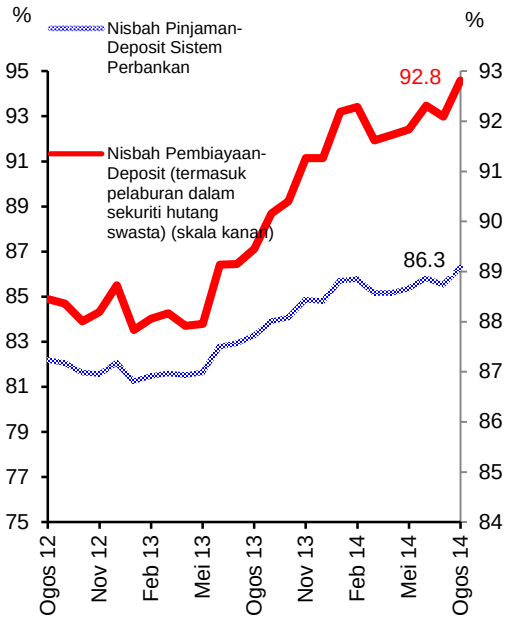

Sumber: Bank Negara Malaysia

Mudah Tunai Terkumpul di Bank Negara Malaysia

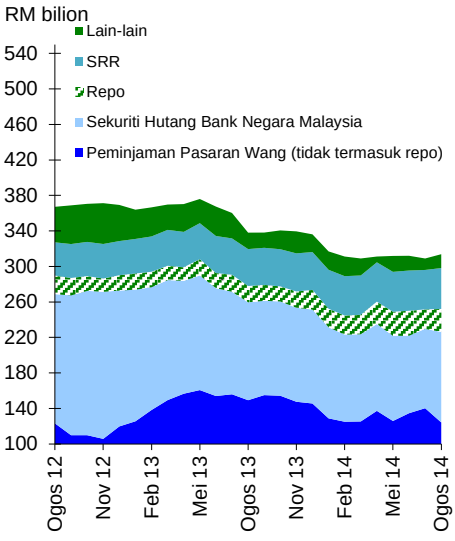

* Peminjaman Pasaran Wang (tidak termasuk repo) termasuk Peminjaman Langsung, Penerimaan Wadiah dan Program Komoditi Murabahah (CMP)

Sumber: Bank Negara Malaysia

Pertumbuhan wang secara luas menjadi sederhana pada bulan Ogos

M1 dan M3

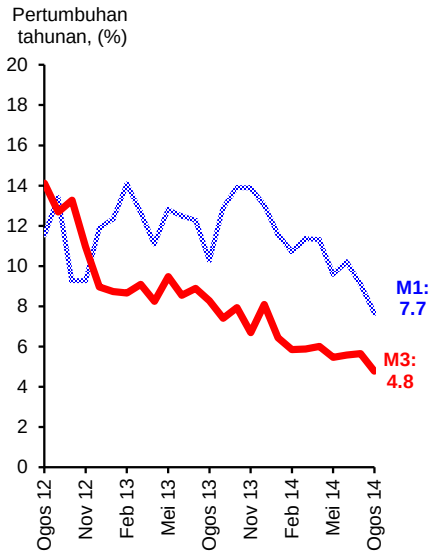

Sumber: Bank Negara Malaysia

Penyumbang Utama Pertumbuhan M3

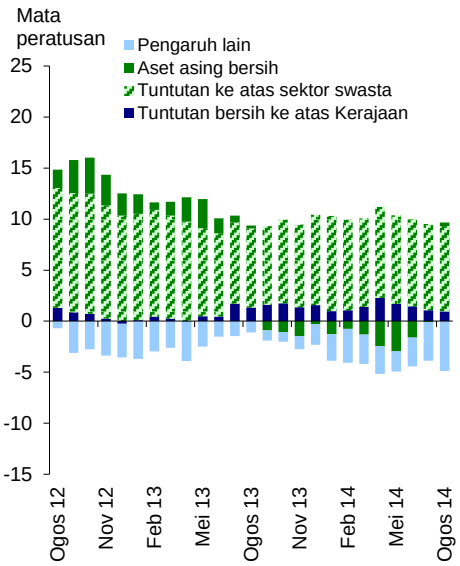

Sumber: Bank Negara Malaysia

Pertumbuhan pembiayaan bersih stabil pada bulan Ogos

Pembiayaan Bersih dan Pertumbuhan Pinjaman

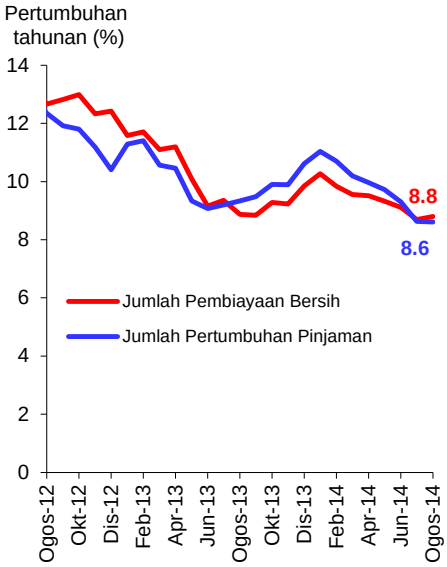

* Pembiayaan bersih terdiri daripada pinjaman sistem perbankan dan sekuriti hutang swasta terkumpul (tidak termasuk bukan pemastautin dan Cagamas)

Sumber: Bank Negara Malaysia

Pinjaman Terkumpul Sistem Perbankan

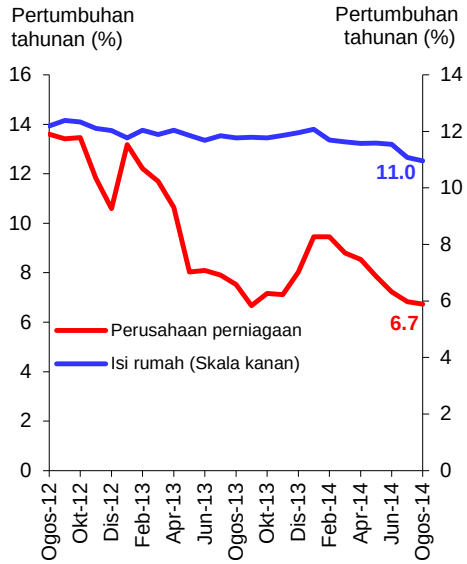

Sumber: Bank Negara Malaysia

Pembiayaan Kasar Sektor Swasta

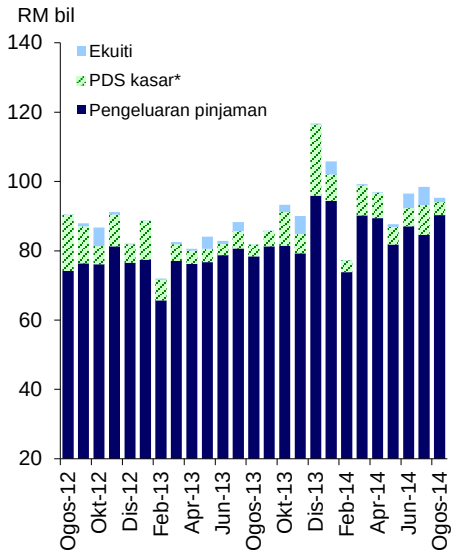

* Tidak termasuk terbitan asing

Sumber: Bank Negara Malaysia

Pengeluaran Pinjaman oleh Sistem Perbankan

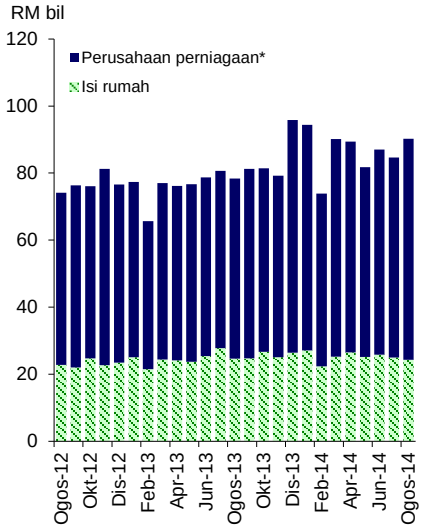

** Termasuk institusi kewangan domestik, kerajaan, entiti domestik lain dan entiti asing*

Sumber: Bank Negara Malaysia

Permohonan Pinjaman oleh Sistem Perbankan

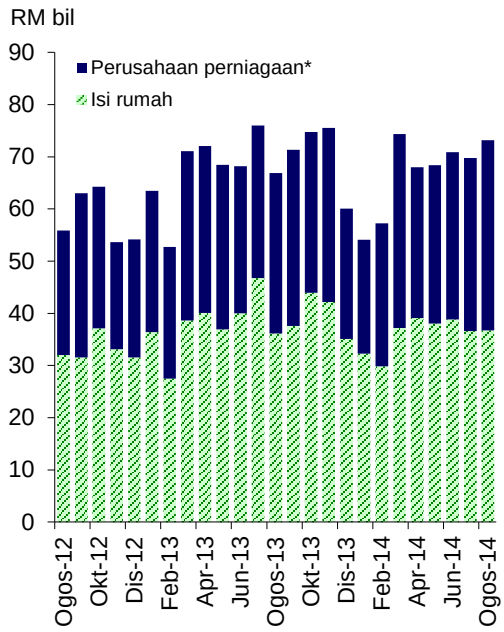

** Termasuk institusi kewangan domestik,kerajaan, entiti domestik lain dan entiti asing*

Sumber: Bank Negara Malaysia

Kelulusan Pinjaman oleh Sistem Perbankan

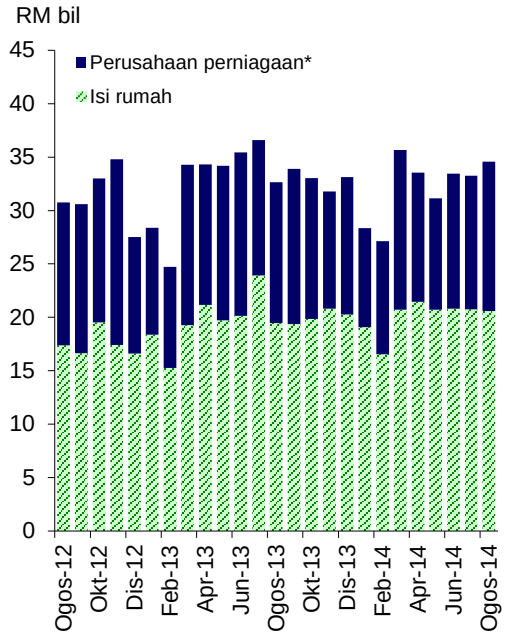

** Termasuk institusi kewangan domestik,kerajaan, entiti domestik lain dan entiti asing*

Sumber: Bank Negara Malaysia

Permodalan sistem perbankan kekal kukuh dengan kualiti pinjaman stabil

Kekukuhan Modal

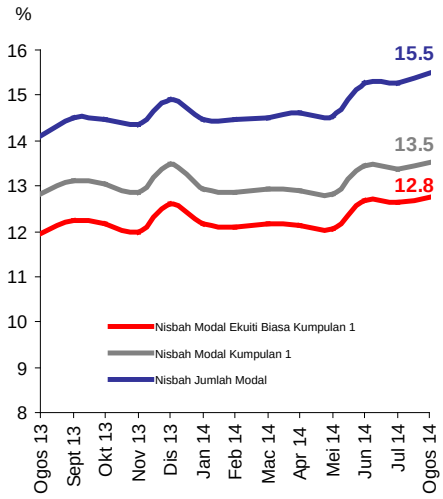

* Mulai bulan Januari 2013, komponen modal dilaporkan berdasarkan Rangka Kerja Kecukupan Modal Basel III. Instrumen modal Tambahan Kumpulan 1 dan Kumpulan 2 terpilih tertakluk kepada pengolahan hentian berperingkat secara beransur-ansur.

Sumber: Bank Negara Malaysia

Nisbah Pinjaman Terjejas Bersih dan Nisbah Perlindungan Kerugian Pinjaman

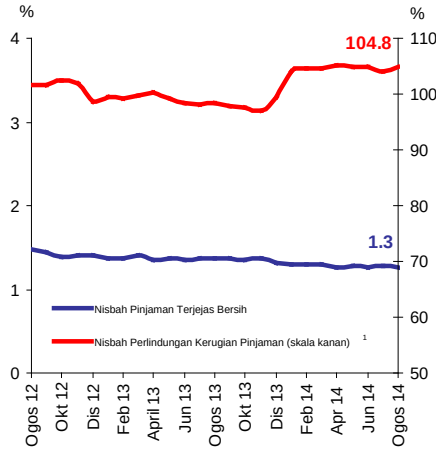

* Mulai bulan Januari 2010, pinjaman yang dilaporkan adalah berdasarkan FRS139. Penggunaan FRS139 adalah berdasarkan tahun kewangan bank.

[1] Merujuk kepada nisbah peruntukan jejas nilai individu dan kolektif kepada jumlah pinjaman terjejas.

Sumber: Bank Negara Malaysia

Ringgit menambah nilai berbanding dengan mata wang rakan perdagangan utama pada bulan Ogos

Indeks Prestasi Ringgit Berbanding dengan Rakan Perdagangan Utama *



* *Mata wang dalam indeks: USD, CNY, SGD, JPY, EUR*
Setiap mata wang mempunyai pemberat yang sama

Sumber: Bank Negara Malaysia

Rizab Antarabangsa Bersih

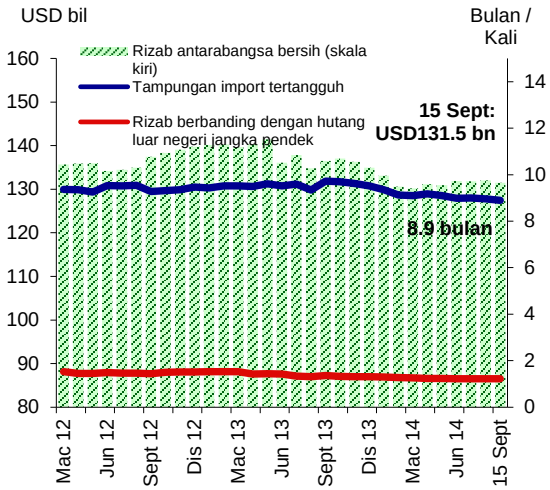

Sumber: Bank Negara Malaysia

Perangkaan Utama Monetari dan Kewangan

		Jun 14		Jul 14		Ogos 14	
		Jumlah terkumpul	Pertumbuhan tahunan	Jumlah terkumpul	Pertumbuhan tahunan	Jumlah terkumpul	Pertumbuhan tahunan
		(RM bil)	(%)	(RM bil)	(%)	(RM bil)	(%)
Agregat Monetari							
Wang rizab		120.6	8.0	123.9	8.6	122.1	8.1
M1		329.3	10.2	331.9	9.1	323.0	7.7
M2		1,479.6	5.7	1,489.3	5.6	1,480.7	5.0
M3		1,493.5	5.6	1,503.7	5.7	1,494.0	4.8
Sistem Perbankan							
Pembiayaan bersih[1]		1,697.3	9.1	1,701.3	8.7	1,711.0	8.8
Nisbah pinjaman-deposit (%) [2]		85.8		85.5		86.3	
Nisbah pembiayaan-deposit (%) [2&3]		92.3		92.1		92.8	
Pinjaman yang dipohon (pada tempoh berkenaan)		70.9	3.9	69.8	-8.1	73.2	9.4
Pinjaman yang diluluskan (pada tempoh berkenaan)		33.5	-5.6	33.3	-9.1	34.6	5.9
Pinjaman yang dikeluarkan (pada tempoh berkenaan)		87.0	10.5	84.6	5.0	90.3	15.1
Pinjaman yang dibayar balik (pada tempoh berkenaan)		77.4	16.7	87.2	15.4	81.4	15.6
Keadaan Sistem Perbankan							
Nisbah jumlah modal (%) [4]		15.3		15.3		15.5	
Nisbah modal kumpulan 1 (%) [4]		13.4		13.4		13.5	
Nisbah modal ekuiti biasa kumpulan 1 (%) [4]		12.7		12.6		12.8	
Nisbah pinjaman terjejas bersih (%)		1.3		1.3		1.3	
Rizab Antarabangsa BNM (akhir tempoh)							
Rizab bersih dalam RM bilion		423.6		423.5		424.1	
Rizab bersih dalam Dolar AS bilion (bersamaan)		131.9		131.8		132.0	
Bilangan bulan import tertangguh		9.0		9.0		9.0	
Kadar Faedah pada akhir tempoh [purata bagi bulan]							
Kadar Dasar Semalaman (OPR)		3.00		3.25		3.25	
Antara bank:	Semalaman	3.00 [2.99]		3.19 [3.13]		3.25 [3.24]	
	1 minggu	3.01 [3.01]		3.26 [3.16]		3.26 [3.26]	
	1 bulan	3.54 [3.10]		3.31 [3.24]		3.35 [3.33]	
Deposit tetap bank perdagangan:	1 bulan	2.91		3.07		3.07	
	3 bulan	2.97		3.12		3.12	
BLR bank perdagangan		6.53		6.78		6.79	
Kadar pinjaman purata berwajaran bank perdagangan		5.37		5.49		5.52	
Harga							
Indeks Harga Pengguna (IHP) (2010=100)		110.2	3.3	110.3	3.2	110.5	3.3

[1] Terdiri daripada pinjaman sistem perbankan dan sekuriti hutang sw asta terkumpul (tidak termasuk bukan pemastautin dan Cagamas)

[2] Tidak termasuk transaksi institusi kew angan.

[3] Merujuk kepada nisbah pinjaman dan pemegangan sekuriti hutang sw asta (PDS) oleh sistem perbankan kepada deposit sistem perbankan.

[4] Mulai bulan Januari 2013, komponen modal dilaporkan berdasarkan Rangka Kerja Kecukupan Modal Basel III.

Sumber: Bank Negara Malaysia dan Jabatan Perangkaan Malaysia