BANK NEGARA MALAYSIA
CENTRAL BANK OF MALAYSIA

SIARAN AKHBAR

Ref. No.: 07/15/06

EMBARGO: Tidak boleh dicetak atau disiarkan sebelum pukul 1800 hari Jumaat, 31 Julai 2015

PERKEMBANGAN MONETARI DAN KEWANGAN JUN 2015

Keadaan Harga: Inflasi, seperti yang diukur oleh perubahan peratusan tahunan dalam Indeks Harga Pengguna (IHP), meningkat kepada 2.5% pada bulan Jun (Mei: 2.1%). Peningkatan ini didorong terutamanya oleh kenaikan harga bahan api dalam negeri sebanyak 10 sen seliter yang seterusnya menyebabkan penurunan harga pada asas tahunan yang lebih kecil dalam kategori *pengangkutan* (Jun: -1.4%; Mei: -4.7%). Pada asas bulanan, IHP meningkat 0.6% pada bulan Jun (Mei: 0.4%). Tanpa mengambil kira kesan kenaikan harga bahan api dalam negeri, IHP meningkat 0.2%, selaras dengan purata bulanan yang pernah dicatat dalam tempoh tahun 2010 - 2014.

Keadaan Monetari: Kadar antara bank stabil pada bulan Jun. Bagi keseluruhan bulan itu, KLIBOR 3 bulan tidak berubah pada 3.69%. Dari segi kadar pinjaman runcit, kadar asas (base rate, BR) purata bank perdagangan stabil pada 3.88%. Kadar deposit runcit tidak berubah pada bulan Jun. Pembiayaan bersih kepada sektor swasta meningkat pada kadar stabil 8.3% pada bulan Jun (Mei: 8.3%), didorong oleh pertumbuhan pinjaman sistem perbankan terkumpul yang stabil dalam keadaan peningkatan sederhana dalam terbitan bersih sekuriti hutang swasta (private debt securities, PDS) terkumpul. Pinjaman perniagaan terkumpul mencatat pertumbuhan tahunan yang stabil, dengan pinjaman terkumpul kepada PKS terus meningkat dengan kukuh pada kadar 17.2% pada bulan Jun. Pengeluaran pinjaman kepada perniagaan kekal menggalakkan dengan jumlah pinjaman yang lebih besar dikeluarkan terutamanya kepada sektor *perdagangan borong dan runcit, restoran dan hotel; perkilangan; pengangkutan, penyimpanan dan komunikasi;* dan *pembinaan*. Pertumbuhan tahunan pinjaman isi rumah terkumpul terus menurun

kepada 8.7%. Meskipun ini mencerminkan pertumbuhan pinjaman yang lebih perlahan untuk *pembelian harta bukan kediaman* dan *sekuriti*, pinjaman untuk *pembelian harta kediaman* masih stabil. Permintaan terhadap pinjaman keseluruhan meningkat dengan permohonan pinjaman yang lebih tinggi pada bulan itu. Pada asas tahunan, wang secara luas atau M3 meningkat kepada 6.0% pada bulan Jun. Peningkatan M3 didorong terutamanya oleh pemberian kredit kepada sektor swasta oleh sistem perbankan. Peningkatan ini, bagaimanapun, diimbangi sebahagiannya oleh penurunan dalam aset asing bersih berikutan aliran keluar modal bersih pada bulan itu.

Sistem Perbankan: Permodalan sistem perbankan kekal kukuh dengan Nisbah Modal Ekuiti Biasa Kumpulan 1, Nisbah Modal Kumpulan 1 dan Nisbah Jumlah Modal masing-masing pada 12.3%, 13.1% dan 15.2%. Paras pinjaman terjejas bersih kekal stabil pada 1.2% daripada pinjaman bersih manakala nisbah perlindungan kerugian pinjaman kekal tinggi pada 97.5%.

Kadar Pertukaran dan Rizab Antarabangsa: Pada bulan Jun, ringgit menyusut nilai berbanding dengan mata wang rakan perdagangan utama Malaysia. Pada bulan itu, mata wang serantau termasuk ringgit menghadapi tekanan menurun disebabkan oleh jangkaan bahawa kadar faedah di Amerika Syarikat akan kembali ke paras yang lebih wajar pada separuh kedua tahun 2015 dan ketidakpastian berhubung dengan perkembangan di Greece. Ringgit turut terjejas oleh kebimbangan khusus di dalam negeri. Rizab antarabangsa Bank Negara Malaysia berjumlah RM379.4 bilion (bersamaan dengan USD100.5 bilion) pada 15 Julai 2015. Jumlah ini memadai untuk membiayai 7.9 bulan import tertangguh dan ialah 1.1 kali hutang luar negeri jangka pendek[1].

Bank Negara Malaysia
31 Julai 2015

[1] Merujuk kepada hutang luar negeri jangka pendek yang didefinisikan semula, termasuk peminjaman jangka pendek luar pesisir, pemegangan sekuriti hutang ringgit jangka pendek oleh bukan pemastautin, deposit bukan pemastautin dengan sistem perbankan dan hutang jangka pendek lain. Untuk maklumat lanjut, rujuk rencana bertajuk 'Definisi Semula Hutang Luar Negeri' dalam Buletin Suku Tahunan mengenai Perkembangan Ekonomi dan Kewangan Malaysia pada Suku Pertama 2014.

Diterbitkan oleh:
Jabatan Komunikasi Strategik, Tingkat 14, Blok B, Bangunan Bank Negara Malaysia,
Jalan Dato' Onn, 50480 Kuala Lumpur, Malaysia.
Telefon: +60(3) 2698 8044 Faksimili: +60(3) 2693 6919
Web: www.bnm.gov.my

Inflasi meningkat pada bulan Jun susulan kenaikan harga bahan api dalam negeri

Inflasi

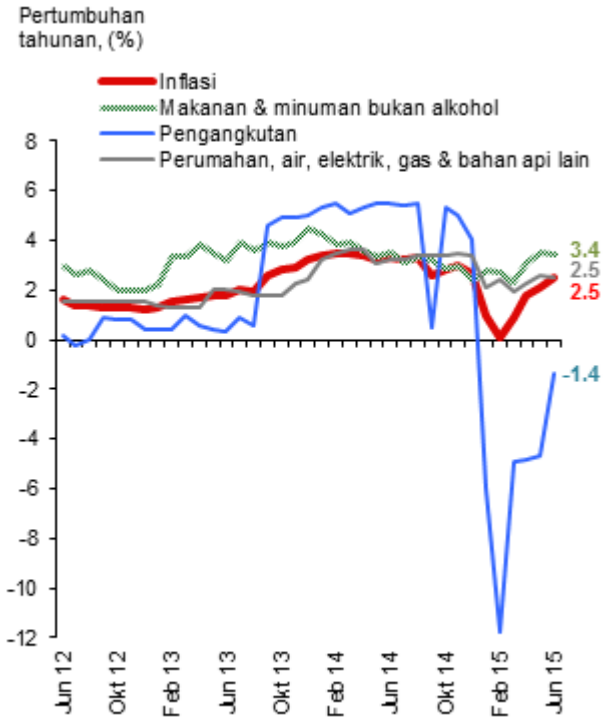

Sumber: Jabatan Perangkaan Malaysia

Inflasi: Sumbangan Mengikut Komponen

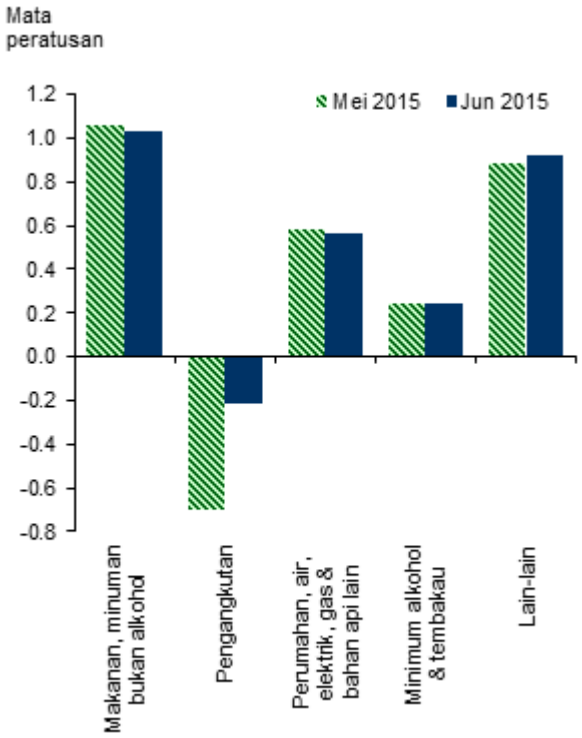

* *Lain-lain termasuk restoran dan hotel; perkhidmatan rekreasi dan kebudayaan; pendidikan; kesihatan; hiasan, perkakasan dan penyelenggaraan isi rumah; komunikasi; pakaian dan kasut;* dan *pelbagai barangan dan perkhidmatan.*

Sumber: Bank Negara Malaysia

Kadar faedah kekal stabil

Kadar Antara Bank Semalaman Purata

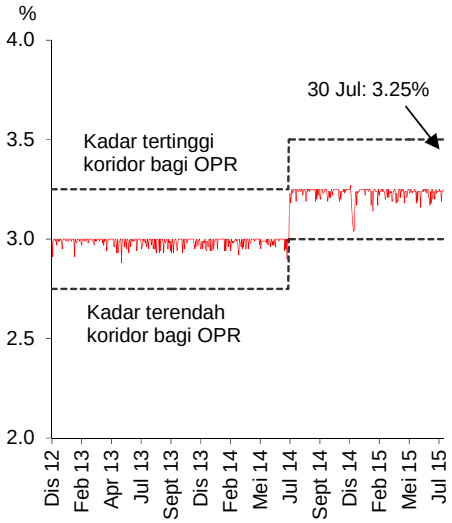

Sumber: Bank Negara Malaysia

Kadar Antara Bank Purata

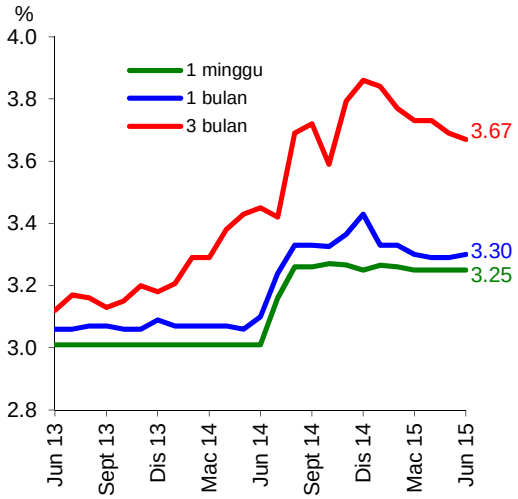

Kadar antara bank terakhir diniagakan akan digunakan untuk tempoh yang tiada urus niaga pada bulan itu

Sumber: Bank Negara Malaysia

Kadar Deposit Bank Perdagangan

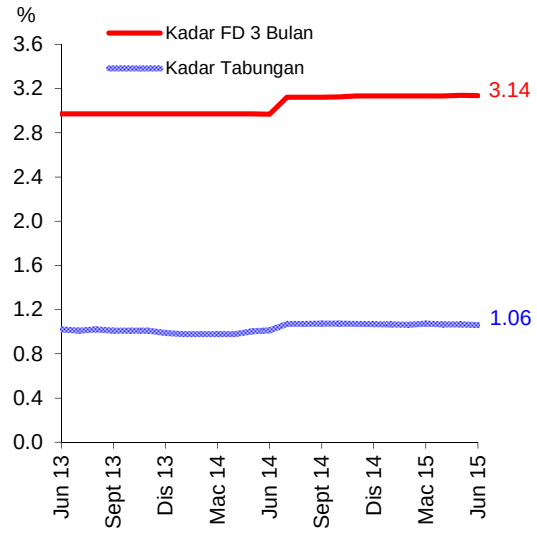

Sumber: Bank Negara Malaysia

Kadar Pinjaman Bank Perdagangan

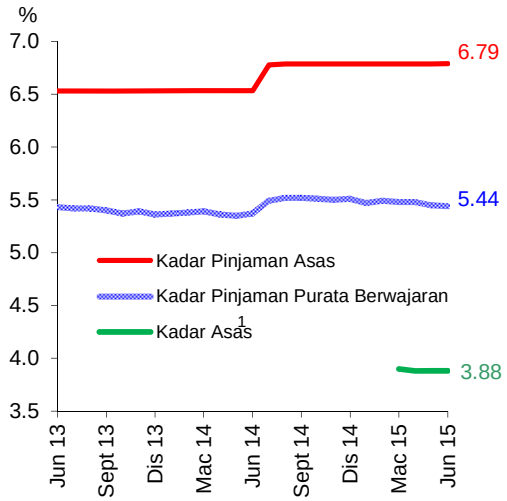

[1] Pada 2 Januari 2015, Kadar Pinjaman Asas (BLR) telah digantikan dengan Kadar Asas (BR) sebagai kadar rujukan utama untuk kemudahan pinjaman dan pembiayaan runcit kadar terapung baharu.

Sumber: Bank Negara Malaysia

Pertumbuhan pembiayaan bersih kekal stabil pada bulan Jun

Pembiayaan Bersih dan Pertumbuhan Pinjaman

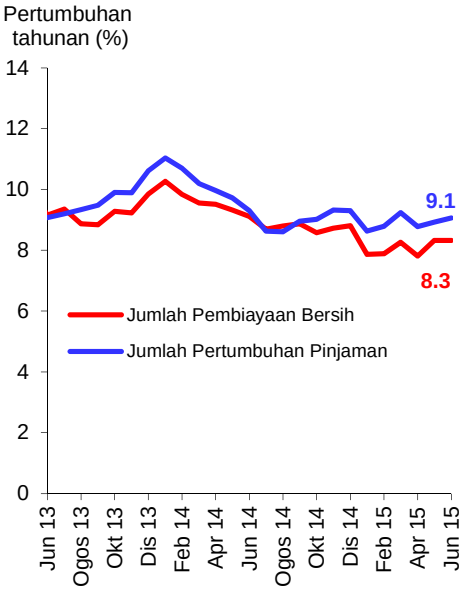

* Pembiayaan bersih terdiri daripada pinjaman sistem perbankan dan sekuriti hutang swasta terkumpul (tidak termasuk bukan pemastautin dan Cagamas)

Sumber: Bank Negara Malaysia

Pinjaman Terkumpul Sistem Perbankan

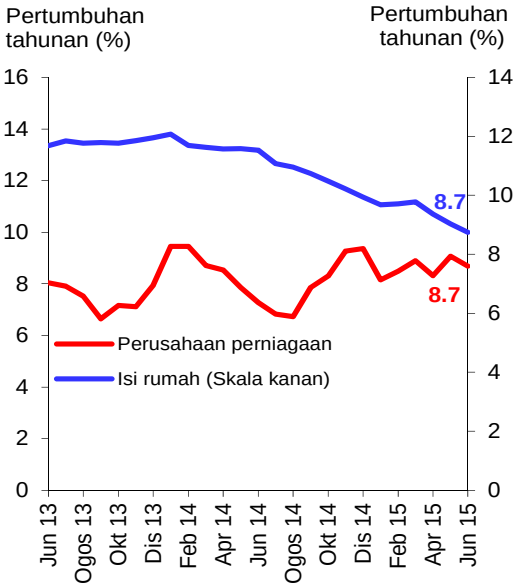

Sumber: Bank Negara Malaysia

Pembiayaan Kasar Sektor Swasta

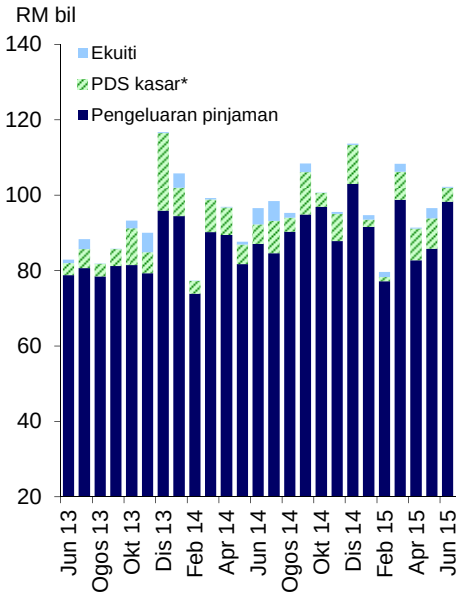

* Tidak termasuk terbitan pelabur asing

Sumber: Bank Negara Malaysia

Pengeluaran Pinjaman oleh Sistem Perbankan

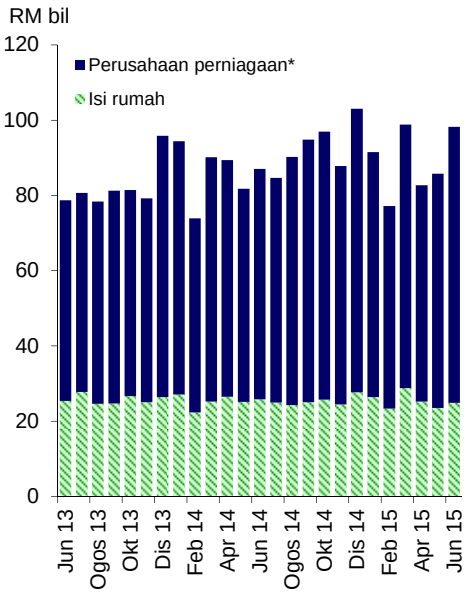

* Termasuk institusi kewangan domestik, kerajaan, entiti domestik lain dan entiti asing

Sumber: Bank Negara Malaysia

Permohonan Pinjaman kepada Sistem Perbankan

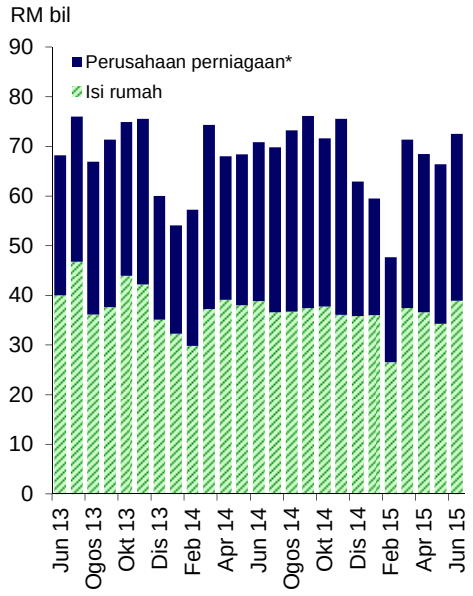

* Termasuk institusi kewangan domestik, kerajaan, entiti domestik lain dan entiti asing

Sumber: Bank Negara Malaysia

Kelulusan Pinjaman oleh Sistem Perbankan

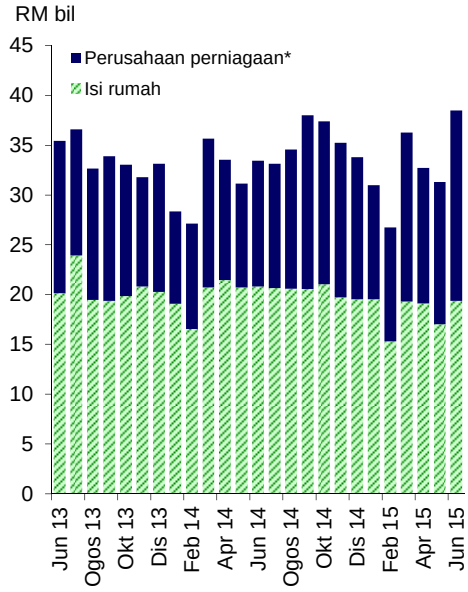

* Termasuk institusi kewangan domestik, kerajaan, entiti domestik lain dan entiti asing

Sumber: Bank Negara Malaysia

Mudah tunai dalam sistem perbankan kekal lebih daripada mencukupi

Nisbah Pinjaman-Deposit dan Nisbah Pembiayaan-Deposit

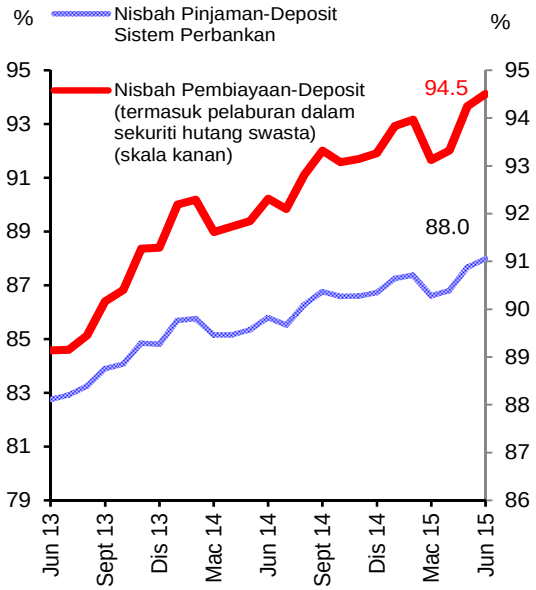

Sumber: Bank Negara Malaysia

Mudah Tunai Terkumpul di Bank Negara Malaysia

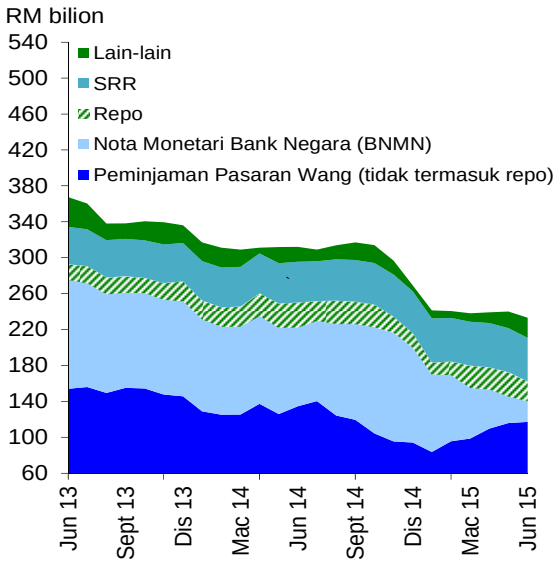

* Peminjaman Pasaran Wang (tidak termasuk repo) termasuk Peminjaman Langsung, Penerimaan Wadiah dan Program Komoditi Murabahah (CMP)

Sumber: Bank Negara Malaysia

Wang secara luas meningkat pada bulan Jun

M1 dan M3

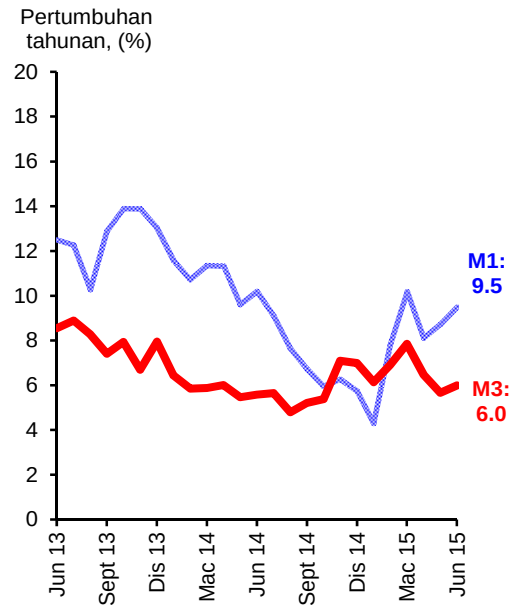

Sumber: Bank Negara Malaysia

Penyumbang Utama kepada pertumbuhan M3

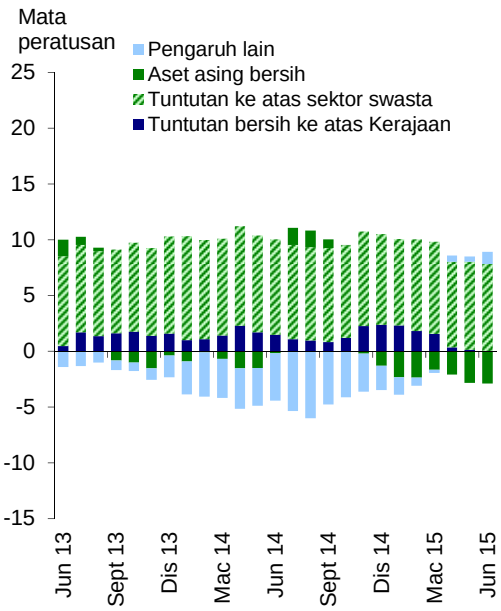

Sumber: Bank Negara Malaysia

Permodalan sistem perbankan kekal kukuh dengan kualiti pinjaman stabil

Kekukuhan Modal

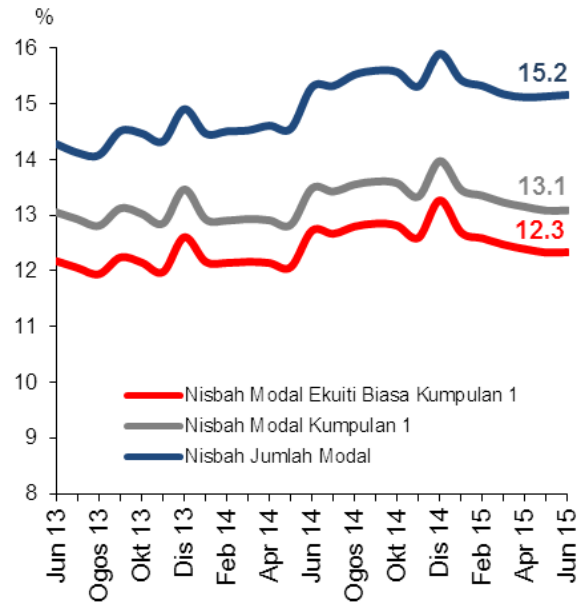

Sumber: Bank Negara Malaysia

Nisbah Pinjaman Terjejas Bersih dan Nisbah Perlindungan Kerugian Pinjaman

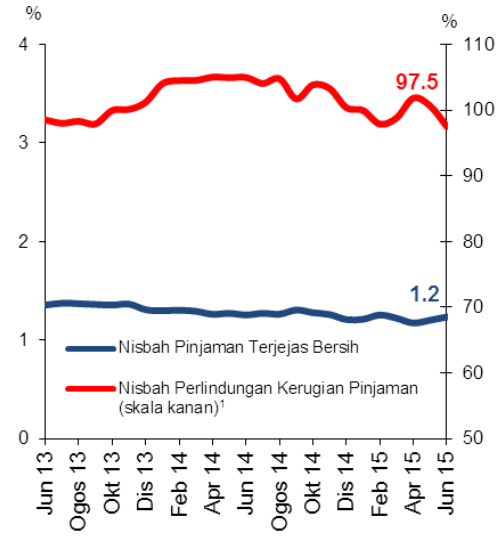

[1] Merujuk kepada nisbah peruntukan jejas nilai kolektif dan individu kepada jumlah pinjaman terjejas.

Sumber: Bank Negara Malaysia

Ringgit menyusut nilai berbanding dengan mata wang rakan perdagangan utama Malaysia

Indeks Prestasi Ringgit Berbanding dengan Rakan Perdagangan Utama*



* Mata wang dalam indeks: USD, CNY, SGD, JPY, EUR
Setiap mata wang mempunyai pemberat yang sama

Sumber: Bank Negara Malaysia

Rizab Antarabangsa Bersih

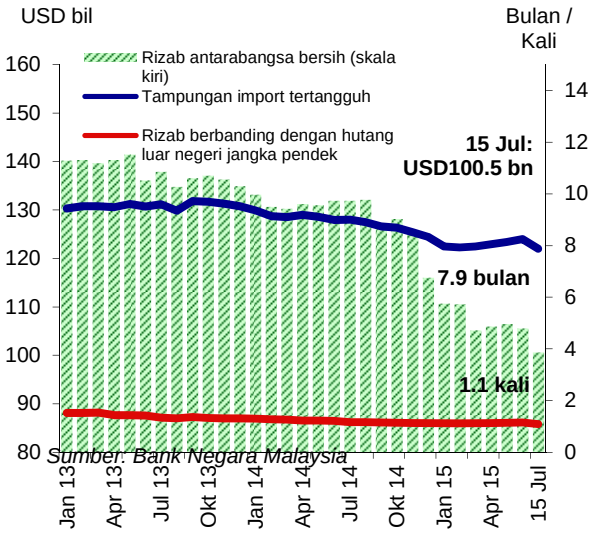

Sumber: Bank Negara Malaysia

Sumber: Bank Negara Malaysia

Perangkaan Utama Monetari dan Kewangan

	Apr 15		Mei 15		Jun 15	
	Jumlah terkumpul	Pertumbuhan tahunan	Jumlah terkumpul	Pertumbuhan tahunan	Jumlah terkumpul	Pertumbuhan tahunan
	(RM bil)	(%)	(RM bil)	(%)	(RM bil)	(%)
Agregat Monetari						
Wang rizab	132.7	11.4	131.3	9.7	132.4	9.7
M1	351.9	8.1	352.3	8.7	360.6	9.5
M2	1,572.2	7.0	1,567.7	6.2	1,575.1	6.5
M3	1,579.9	6.5	1,576.3	5.7	1,582.5	6.0
Sistem Perbankan						
Pembiayaan bersih[1]	1,807.9	7.8	1,823.5	8.3	1,838.7	8.3
Nisbah pinjaman-deposit (%) [2]	86.8		87.7		88.0	
Nisbah pembiayaan-deposit (%) [2&3]	93.3		94.2		94.5	
Pinjaman yang dipohon (pada tempoh berkenaan)	68.4	0.7	66.4	-2.9	72.5	2.4
Pinjaman yang diluluskan (pada tempoh berkenaan)	32.7	-2.4	31.3	0.6	38.5	15.1
Pinjaman yang dikeluarkan (pada tempoh berkenaan)	82.7	-7.5	85.8	4.9	98.2	12.9
Pinjaman yang dibayar balik (pada tempoh berkenaan)	81.4	-6.2	74.7	-1.2	87.3	12.8
Keadaan Sistem Perbankan						
Nisbah jumlah modal (%) [4]	15.1		15.1		15.2	
Nisbah modal kumpulan 1 (%) [4]	13.2		13.1		13.1	
Nisbah modal ekuiti biasa kumpulan 1 (%) [4]	12.4		12.3		12.3	
Nisbah pinjaman terjejas bersih (%)	1.2		1.2		1.2	
Rizab Antarabangsa BNM (akhir tempoh)						
Rizab bersih dalam RM bilion	392.3		394.3		398.1	
Rizab bersih dalam Dolar AS bilion (bersamaan)	105.8		106.4		105.5	
Bilangan bulan import tertangguh	8.1		8.1		8.2	
Kadar Faedah pada akhir tempoh [purata bagi bulan]						
Kadar Dasar Semalaman (OPR)	3.25		3.25		3.25	
Antara bank: Semalaman	3.24 [3.23]		3.19 [3.23]		3.24 [3.23]	
1 minggu	3.25 [3.25]		3.26 [3.25]		3.25 [3.25]	
1 bulan	3.28 [3.29]		3.28 [3.29]		3.48 [3.30]	
Deposit tetap bank perdagangan: 1 bulan	3.08		3.09		3.08	
3 bulan	3.13		3.14		3.14	
BLR bank perdagangan	6.79		6.79		6.79	
BR bank perdagangan [5]	3.88		3.88		3.88	
Kadar pinjaman purata berwajaran bank perdagangan	5.48		5.45		5.44	
Harga						
Indeks Harga Pengguna (IHP) (2010=100)	111.9	1.8	112.3	2.1	113.0	2.5

[1] Terdiri daripada pinjaman sistem perbankan dan sekuriti hutang swasta (PDS) terkumpul (tidak termasuk bukan pemastautin dan terbitan Cagamas).

[2] Deposit tidak termasuk deposit yang diterima daripada institusi perbankan. Pinjaman tidak termasuk pinjaman yang dijual kepada Cagamas dan pinjaman yang diberikan kepada institusi perbankan.

[3] Pembiayaan terdiri daripada pinjaman dan pemegangan sekuriti hutang swasta oleh institusi perbankan.

[4] Mulai bulan Januari 2013, komponen modal dilaporkan berdasarkan Rangka Kerja Kecukupan Modal Basel III.

[5] Pada 2 Januari 2015, Kadar Pinjaman Asas (BLR) telah digantikan dengan Kadar Asas (BR) sebagai kadar rujukan utama untuk kemudahan pinjaman dan pembiayaan runcit kadar terapung baharu.

Sumber: Bank Negara Malaysia