# Panduan Pendaftaran eCCRIS Secara Dalam Talian bagi Pengguna Individu Baharu[1]

BANK NEGARA MALAYSIA
CENTRAL BANK OF MALAYSIA

Langkah-langkah untuk membuka akaun eCCRIS anda secara dalam talian

[1] Individu warganegara Malaysia yang mempunyai MyKad dan kemudahan perbankan Internet

## Langkah 1



Layari **eccriss.bnm.gov.my** dan klik **'Daftar Sekarang'**

## Langkah 2

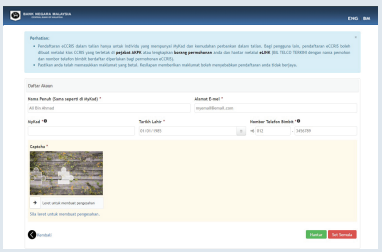

**a. Isi maklumat peribadi anda.**
Nama penuh, nombor MyKad, tarikh lahir, nombor telefon bimbit dan e-mel.

**b. Kemudian, sahkan butiran serta Terma dan Syarat**

## Langkah 3

**Pengesahan Digital:**
Lengkapkan pendaftaran melalui pindahan sekali sahaja sebanyak RM1 ke akaun Bank Negara Malaysia yang telah ditetapkan. RM1 tersebut akan dipulangkan secara automatik dalam tempoh dua hari bekerja selepas pendaftaran

**Pengesahan berjaya:**

OTP 6 Digit akan dihantar ke nombor telefon bimbit dan e-mel yang berdaftar

**Pengesahan tidak berjaya:**

Sistem eCCRIS akan memberikan arahan lanjut untuk melengkapkan proses pendaftaran anda



**Pilih bank dan buat pindahan RM1**

## Langkah 4

**Skrin yang terpapar**



**ATAU**

**Laman web eCCRIS**



Klik **'Teruskan ke laman Log Masuk Kali Pertama'** yang terpapar di skrin atau layari **eccriss.bnm.gov.my** dan klik **'Log Masuk Kali Pertama'**

## Langkah 5

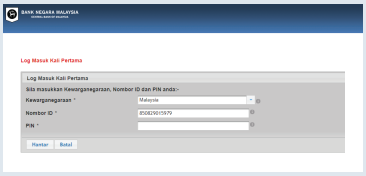

Isi **nombor MyKad** anda dan **OTP 6 Digit**

OTP 6 Digit ini hanya sah selama tujuh hari. Sila log masuk sebelum OTP tamat tempoh

## Langkah 6

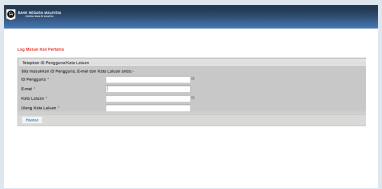

**Tetapkan ID pengguna** dan **kata laluan anda**

## Langkah 7

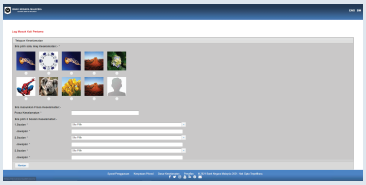

Tetapkan **imej, frasa, soalan** dan **jawapan keselamatan**

Anda memerlukan butiran ini untuk mendapatkan laporan CCRIS anda pada masa hadapan

## Langkah 8



Log masuk ke laman web eCCRIS menggunakan **ID pengguna untuk mendapatkan laporan CCRIS anda**

Untuk maklumat lanjut, sila layari bnm.gov.my/ccris atau hubungi Pusat Perhubungan BNMTELELINK melalui 1-300-88-5465 / 603-2174 1717 (luar negara) atau Live Chat melalui bnm.gov.my/livechat