BANK NEGARA MALAYSIA
CENTRAL BANK OF MALAYSIA

SIARAN AKHBAR

Ref. No.: 12/15/07

EMBARGO: Tidak boleh dicetak atau disiarkan sebelum pukul 1800 hari Khamis, 31 Disember 2015

PERKEMBANGAN MONETARI DAN KEWANGAN NOVEMBER 2015

Keadaan Harga: Inflasi, seperti yang diukur oleh perubahan peratusan tahunan dalam Indeks Harga Pengguna (IHP), secara relatif stabil pada 2.6% pada bulan November (Oktober: 2.5%). Pada asas bulanan, inflasi meningkat 0.6% pada bulan November (Oktober: 0.4%). Inflasi dalam kategori *minuman alkohol dan tembakau* meningkat kepada 20.7% (Oktober: 13.3%) apabila harga rokok meningkat susulan kenaikan duti eksais keluaran tembakau. Walau bagaimanapun, inflasi yang lebih tinggi ini telah diimbangi oleh inflasi yang lebih rendah dalam kategori *makanan dan minuman bukan alkohol* (November: 4.1%; Oktober: 4.7%) disebabkan terutamanya oleh bekalan sayur-sayuran dan ayam itik yang bertambah baik dalam keadaan permintaan yang lebih rendah pada bulan itu.

Keadaan Monetari: Kadar antara bank stabil pada bulan November. Dari segi kadar pinjaman runcit, kadar asas (base rate, BR) purata bank perdagangan juga tidak berubah pada 3.85%, manakala kadar deposit runcit stabil pada bulan itu. Pembiayaan bersih kepada sektor swasta meningkat 8.4% pada bulan November (Oktober: 8.8%), didorong oleh terbitan terkumpul bersih sekuriti hutang swasta (private debt securities, PDS) yang lebih tinggi dalam keadaan pertumbuhan pinjaman sistem perbankan yang sederhana. Pinjaman perniagaan meningkat 8.7% pada bulan itu (Oktober: 9.8%), dengan pertumbuhan tahunan pinjaman terkumpul yang lebih perlahan dalam sektor *elektrik, gas dan air; harta tanah*; *pengangkutan, penyimpanan dan*

komunikasi; serta *perdagangan borong dan runcit, restoran dan hotel*. Pinjaman kepada isi rumah juga meningkat dengan lebih perlahan sebanyak 7.8% pada asas tahunan pada bulan itu (Oktober: 8.0%). Permintaan terhadap pinjaman keseluruhan menjadi sederhana dengan permohonan yang lebih rendah daripada perniagaan dan isi rumah. Pada asas tahunan, wang secara luas atau M3 terus mencatat pertumbuhan positif meskipun pada kadar yang lebih sederhana (November: 3.7%; Oktober: 4.0%). Ini didorong terutamanya oleh pemberian kredit kepada sektor swasta oleh sistem perbankan dalam keadaan aset asing bersih yang terus merosot.

Sistem Perbankan: Permodalan sistem perbankan kekal kukuh dengan Nisbah Modal Ekuiti Biasa Kumpulan 1, Nisbah Modal Kumpulan 1 dan Nisbah Jumlah Modal masing-masing pada 12.4%, 13.3% dan 15.5%. Paras pinjaman terjejas bersih kekal pada 1.2% daripada pinjaman bersih, dengan nisbah perlindungan kerugian pinjaman stabil pada 97.2%.

Kadar Pertukaran dan Rizab Antarabangsa: Pada bulan November, ringgit menambah nilai berbanding dengan mata wang rakan perdagangan utama Malaysia. Ringgit menambah nilai berbanding dengan dolar Amerika Syarikat (AS), namun kebanyakan mata wang utama dan serantau menyusut nilai berbanding dengan dolar AS pada bulan itu. Prestasi dolar AS yang lebih kukuh berbanding dengan kebanyakan mata wang disebabkan terutamanya oleh penunjuk ekonomi yang positif di AS lantas menyebabkan meningkatnya jangkaan bahawa kadar faedah di AS akan kembali ke paras yang wajar pada bulan Disember 2015. Ringgit menambah nilai berbanding dengan kebanyakan mata wang utama dan serantau berikutan sentimen yang bertambah baik dan minat pelabur yang meningkat terhadap aset kewangan dalam negeri. Berikutan keputusan Federal Reserve untuk menaikkan kadar dana federal sebanyak 25 mata asas pada 16 Disember, reaksi pasaran terhadap keputusan ini secara relatif sederhana memandangkan kenaikan kadar itu telah pun dijangka terlebih dahulu. Rizab antarabangsa Bank Negara Malaysia berjumlah RM421.6 bilion (bersamaan dengan USD94.9

Diterbitkan oleh:
Jabatan Komunikasi Strategik, Tingkat 14, Blok B, Bangunan Bank Negara Malaysia,
Jalan Dato' Onn, 50480 Kuala Lumpur, Malaysia.
Telefon: +60(3) 2698 8044 Faksimili: +60(3) 2693 6919
Web: www.bnm.gov.my

bilion) pada 15 Disember 2015. Jumlah ini memadai untuk membiayai 8.6 bulan import tertangguh dan ialah 1.1 kali hutang luar negeri jangka pendek[1].

Bank Negara Malaysia
31 Disember 2015

[1] Merujuk kepada hutang luar negeri jangka pendek yang didefinisikan semula, termasuk peminjaman jangka pendek luar pesisir, pemegangan sekuriti hutang ringgit jangka pendek oleh bukan pemastautin, deposit bukan pemastautin dengan sistem perbankan dan hutang jangka pendek lain. Untuk maklumat lanjut, rujuk rencana bertajuk 'Definisi Semula Hutang Luar Negeri' dalam Buletin Suku Tahunan mengenai Perkembangan Ekonomi dan Kewangan Malaysia pada Suku Pertama 2014.

Diterbitkan oleh:
Jabatan Komunikasi Strategik, Tingkat 14, Blok B, Bangunan Bank Negara Malaysia,
Jalan Dato' Onn, 50480 Kuala Lumpur, Malaysia.
Telefon: +60(3) 2698 8044 Faksimili: +60(3) 2693 6919
Web: www.bnm.gov.my

Inflasi secara relatif stabil pada bulan November

Inflasi

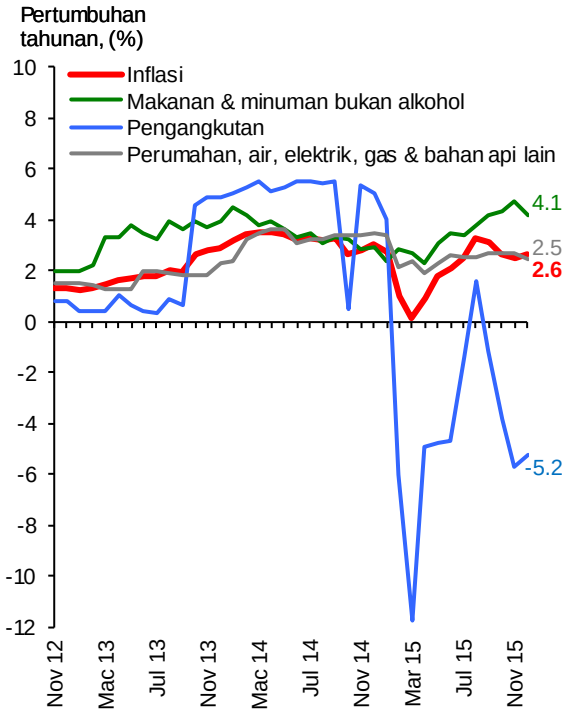

Sumber: Jabatan Perangkaan Malaysia

Inflasi: Sumbangan Kepada Inflasi

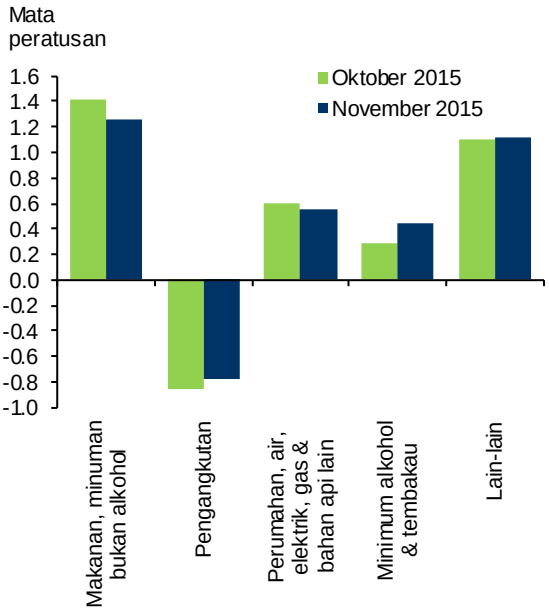

**Lain-lain termasuk restoran dan hotel; perkhidmatan rekreasi dan kebudayaan; pendidikan; kesihatan; hiasan, perkakasan dan penyelenggaraan isi rumah; komunikasi; pakaian dan kasut;* dan *pelbagai barangan dan perkhidmatan.*
Sumber: Bank Negara Malaysia

Kadar antara bank bagi tempoh melebihi 1 bulan menurun, manakala kadar pinjaman runcit kekal stabil

Purata Wajaran Harian bagi Kadar Antara Bank Semalaman

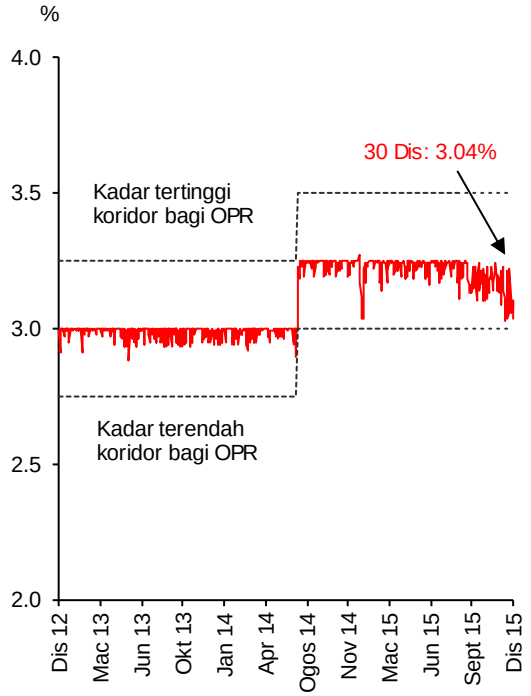

Sumber: Bank Negara Malaysia

Kadar Antara Bank

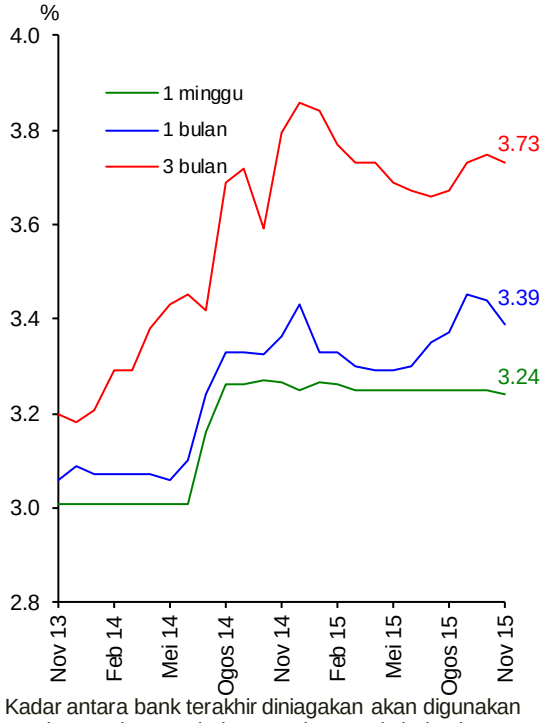

Kadar antara bank terakhir diniagakan akan digunakan untuk tempoh yang tiada urus niaga pada bulan itu
Sumber: Bank Negara Malaysia

Kadar Deposit Bank Perdagangan

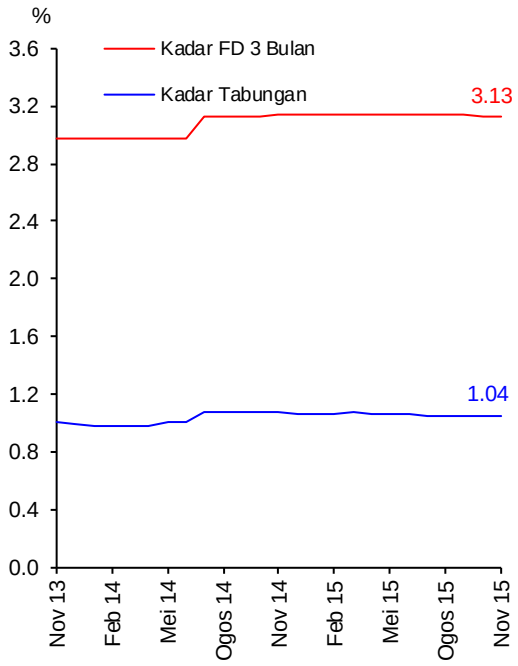

Sumber: Bank Negara Malaysia

Kadar Pinjaman Bank Perdagangan

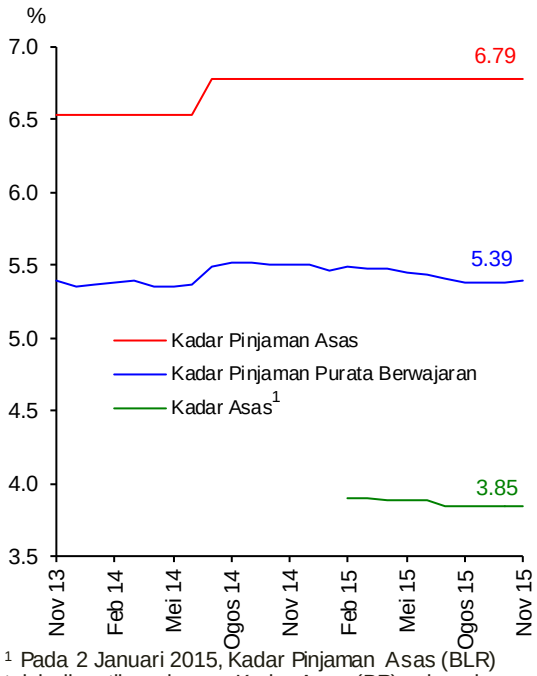

[1] Pada 2 Januari 2015, Kadar Pinjaman Asas (BLR) telah digantikan dengan Kadar Asas (BR) sebagai kadar rujukan utama untuk kemudahan pinjaman dan pembiayaan runcit kadar terapung baharu.

Sumber: Bank Negara Malaysia

Pertumbuhan pembiayaan bersih sederhana sedikit pada bulan November

Pembiayaan Bersih dan Pertumbuhan Pinjaman

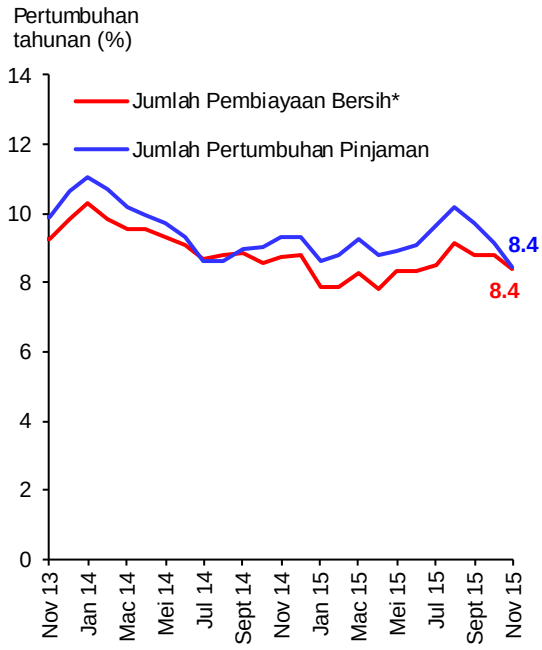

* Pembiayaan bersih terdiri daripada pinjaman sistem perbankan dan sekuriti hutang sw asta terkumpul (tidak termasuk bukan pemastautin dan Cagamas)

Sumber: Bank Negara Malaysia

Pinjaman Terkumpul Sistem Perbankan

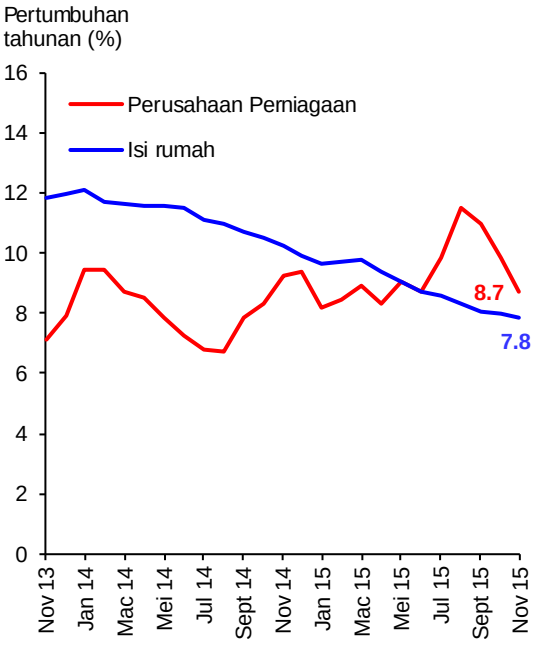

Sumber: Bank Negara Malaysia

Pembiayaan Kasar Sektor Swasta

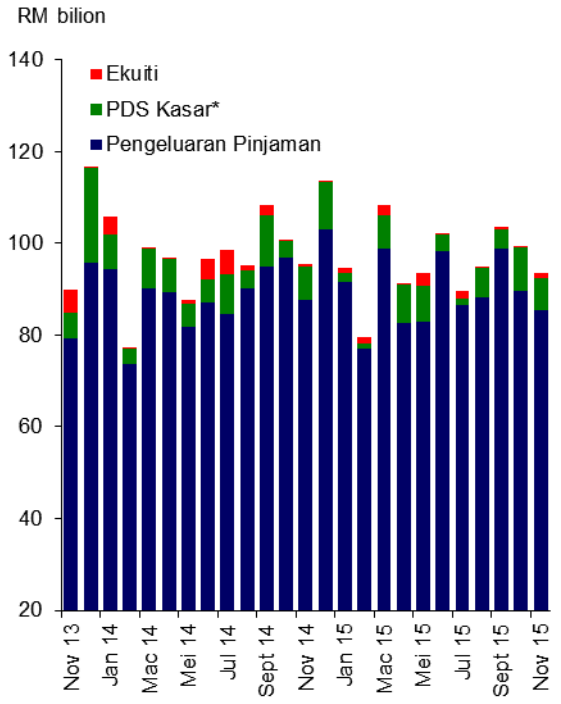

* Tidak termasuk terbitan asing
Sumber: Bank Negara Malaysia

Pengeluaran Pinjaman oleh Sistem Perbankan

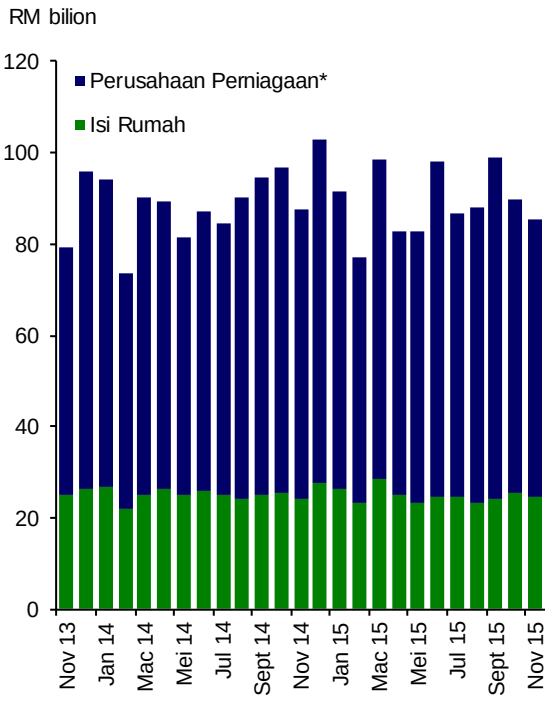

* Termasuk institusi kew angan domestik, kerajaan, entiti domestik lain dan entiti asing
Sumber: Bank Negara Malaysia

Permohonan Pinjaman kepada Sistem Perbankan

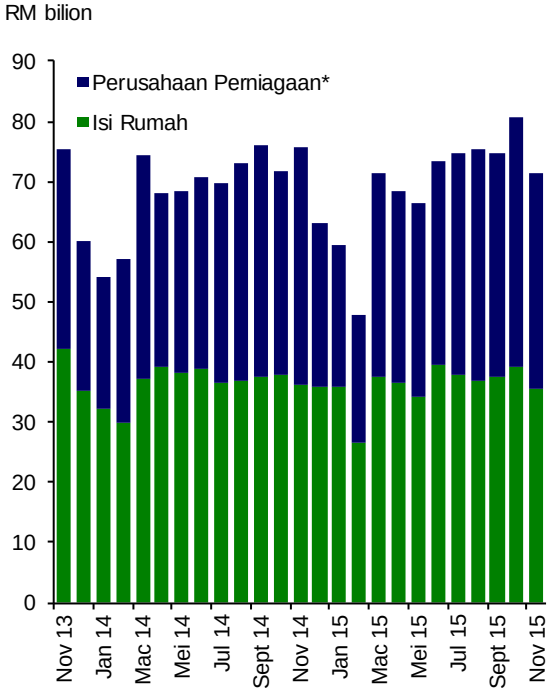

* Termasuk institusi kew angan domestik, kerajaan, entiti domestik lain dan entiti asing
Sumber: Bank Negara Malaysia

Kelulusan Pinjaman oleh Sistem Perbankan

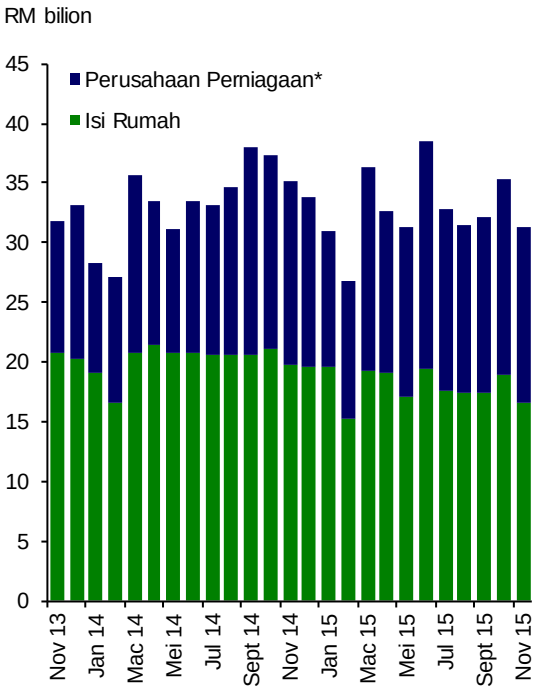

* Termasuk institusi kew angan domestik, kerajaan, entiti domestik lain dan entiti asing
Sumber: Bank Negara Malaysia

Mudah tunai dalam sistem perbankan kekal lebih daripada mencukupi

Nisbah Pinjaman-Deposit dan Nisbah Pembiayaan-Deposit

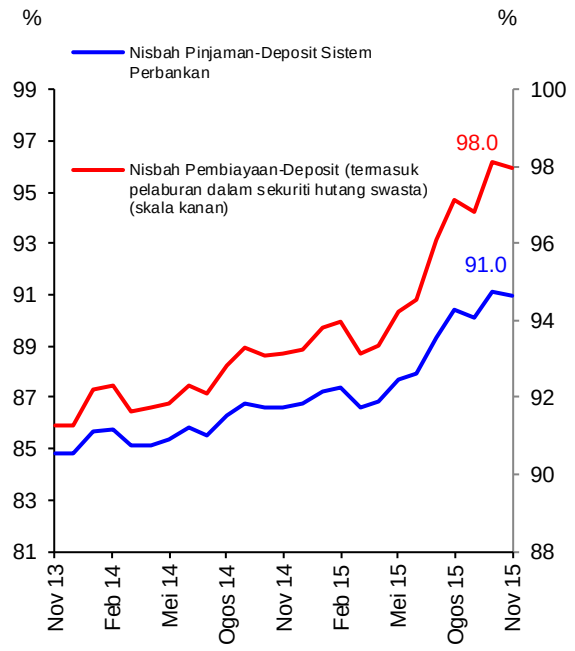

Sumber: Bank Negara Malaysia

Mudah Tunai Terkumpul di Bank Negara Malaysia (Akhir tempoh)

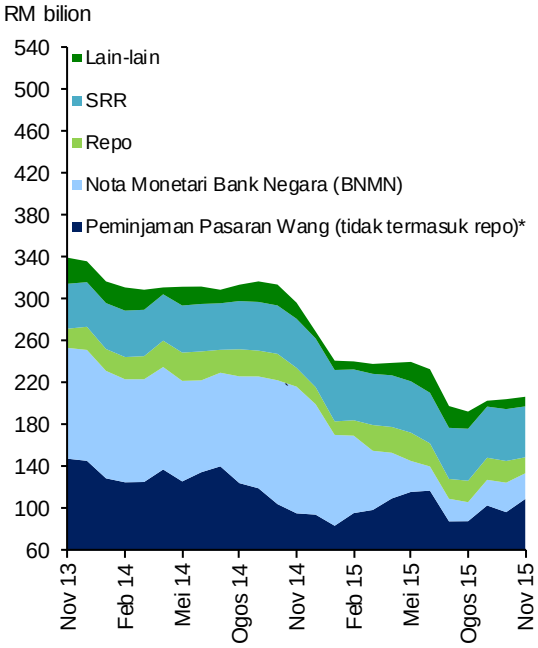

* Peminjaman Pasaran Wang (tidak termasuk repo) termasuk Peminjaman Langsung, Penerimaan Wadiah dan Program Komoditi Murabahah (CMP)

Sumber: Bank Negara Malaysia

Pertumbuhan wang secara luas menjadi sederhana pada bulan November

M1 dan M3

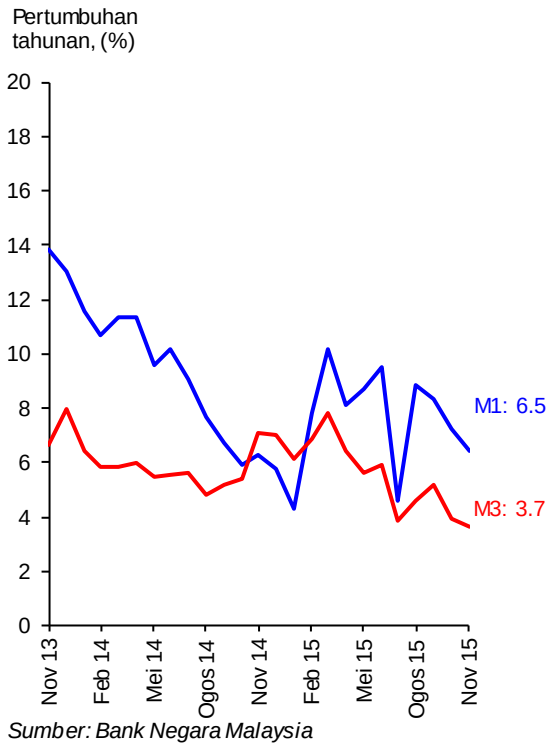

Sumber: Bank Negara Malaysia

Penyumbang Utama kepada Pertumbuhan Tahunan M3

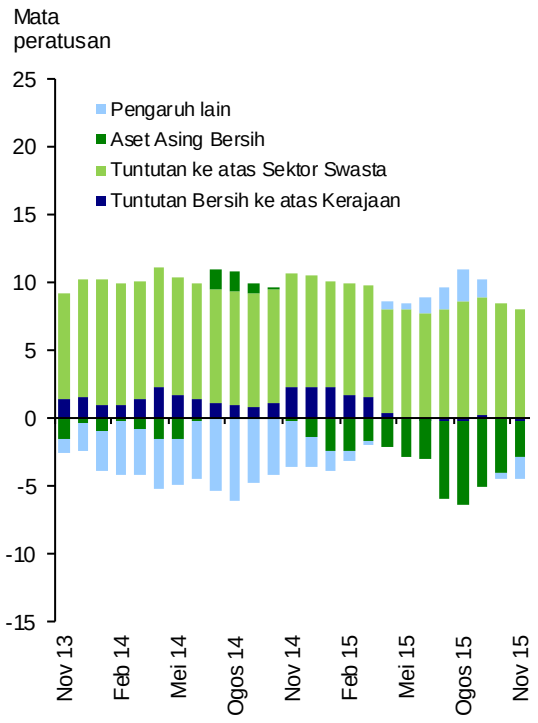

Sumber: Bank Negara Malaysia

Permodalan sistem perbankan kekal kukuh dengan kualiti pinjaman yang stabil

Kekukuhan Modal

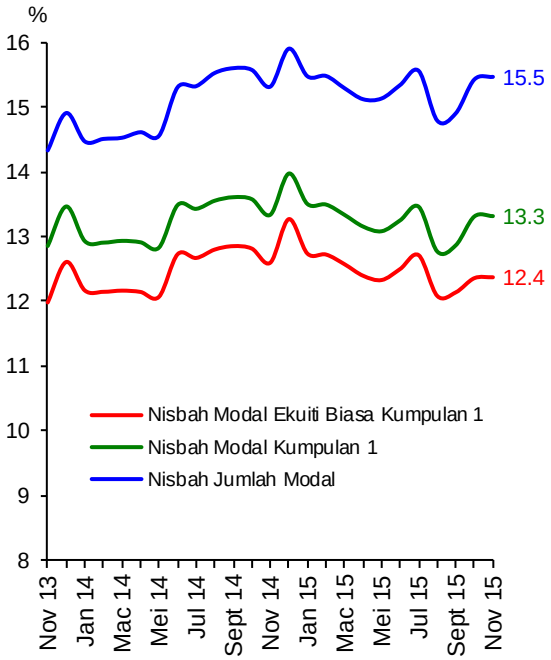

Sumber: Bank Negara Malaysia

Nisbah Pinjaman Terjejas Bersih dan Nisbah Perlindungan Kerugian Pinjaman

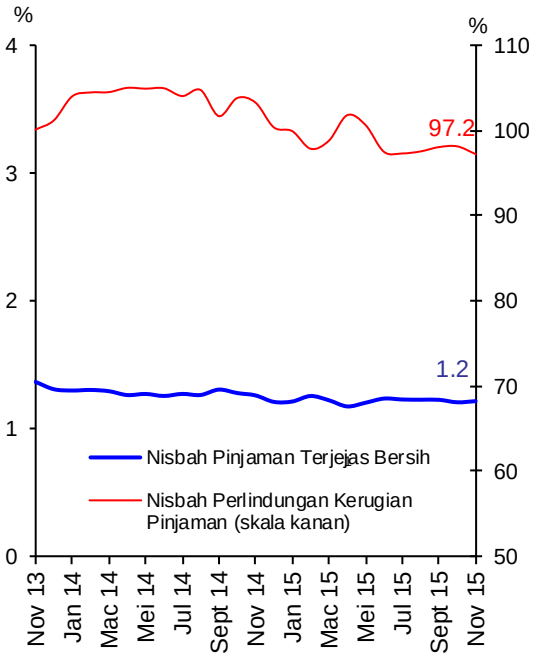

[1] Merujuk kepada nisbah peruntukan jejas nilai kolektif dan individu kepada jumlah pinjaman terjejas.

Sumber: Bank Negara Malaysia

Ringgit menambah nilai berbanding dengan mata wang rakan perdagangan utama

Indeks Prestasi Ringgit Berbanding dengan Rakan Perdagangan Utama*



*Mata Wang: USD, CNY, SGD, JPY, EUR
Setiap mata wang mempunyai pemberat yang sama
Sumber: Bank Negara Malaysia

Rizab Antarabangsa Bersih

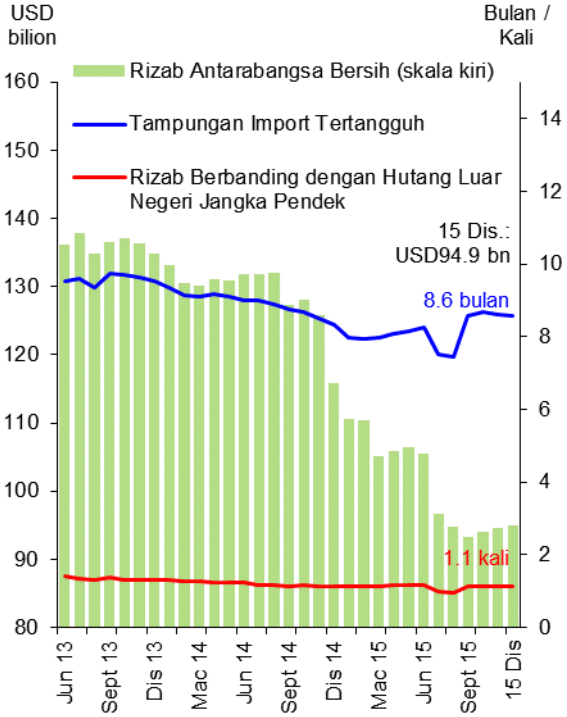

Sumber: Bank Negara Malaysia

Perangkaan Utama Monetari dan Kewangan

		Sept 15		Okt 15		Nov 15	
		Jumlah terkumpul	Pertumbuhan tahunan	Jumlah terkumpul	Pertumbuhan tahunan	Jumlah terkumpul	Pertumbuhan tahunan
		(RM bil)	(%)	(RM bil)	(%)	(RM bil)	(%)
Agregat Monetari							
Wang rizab		133.7	10.2	134.6	11.5	134.6	9.7
M1		358.0	8.3	351.2	7.2	352.3	6.5
M2		1,574.5	5.5	1,569.3	4.3	1,577.9	4.0
M3		1,582.5	5.2	1,576.5	4.0	1,584.1	3.7
Sistem Perbankan							
Pembiayaan bersih[1]		1,879.9	8.8	1,894.5	8.8	1,902.3	8.4
Nisbah pinjaman-deposit (%) [2]		90.1		91.2		91.0	
Nisbah pembiayaan-deposit (%) [2&3]		96.8		98.1		98.0	
Pinjaman yang dipohon (pada tempoh berkenaan)		74.8	-1.8	80.7	12.8	71.5	-5.4
Pinjaman yang diluluskan (pada tempoh berkenaan)		32.2	-15.2	35.2	-5.7	31.4	-11.0
Pinjaman yang dikeluarkan (pada tempoh berkenaan)		98.8	4.2	89.6	-7.5	85.3	-2.8
Pinjaman yang dibayar balik (pada tempoh berkenaan)		92.9	10.8	85.1	-4.5	85.8	7.0
Keadaan Sistem Perbankan							
Nisbah jumlah modal (%) [4]		14.8		15.4		15.5	
Nisbah modal kumpulan 1 (%) [4]		12.8		13.3		13.3	
Nisbah modal ekuiti biasa kumpulan 1 (%) [4]		12.1		12.3		12.4	
Nisbah pinjaman terjejas bersih (%)		1.2		1.2		1.2	
Rizab Antarabangsa BNM (akhir tempoh)							
Rizab bersih dalam RM bilion		415.1		417.9		420.1	
Rizab bersih dalam Dolar AS bilion (bersamaan)		93.3		94.0		94.6	
Bilangan bulan import tertangguh		8.6		8.7		8.6	
Kadar Faedah pada akhir tempoh [purata bagi bulan]							
Kadar Dasar Semalaman (OPR)		3.25		3.25		3.25	
Antara bank:	Semalaman	3.12 [3.18]		3.18 [3.17]		3.15 [3.18]	
	1 minggu	3.24 [3.25]		3.26 [3.25]		3.22 [3.24]	
	1 bulan	3.60 [3.45]		3.64 [3.44]		3.45 [3.39]	
Deposit tetap bank perdagangan:	1 bulan	3.08		3.08		3.08	
	3 bulan	3.14		3.13		3.13	
BLR bank perdagangan		6.79		6.79		6.79	
BR bank perdagangan [5]		3.85		3.85		3.85	
Kadar pinjaman purata berwajaran bank perdagangan		5.38		5.38		5.39	
Harga							
Indeks Harga Pengguna (IHP) (2010=100)		113.6	2.6	114.1	2.5	114.8	2.6

[1] Terdiri daripada pinjaman sistem perbankan dan sekuriti hutang swasta (PDS) terkumpul (tidak termasuk bukan pemastautin dan terbitan Cagamas).

[2] Deposit tidak termasuk deposit yang diterima daripada institusi perbankan. Pinjaman tidak termasuk pinjaman yang dijual kepada Cagamas dan pinjaman yang diberikan kepada institusi perbankan.

[3] Pembiayaan terdiri daripada pinjaman dan pemegangan sekuriti hutang swasta oleh institusi perbankan.

[4] Mulai bulan Januari 2013, komponen modal dilaporkan berdasarkan Rangka Kerja Kecukupan Modal Basel III.

[5] Pada 2 Januari 2015, Kadar Pinjaman Asas (BLR) telah digantikan dengan Kadar Asas (BR) sebagai kadar rujukan utama untuk kemudahan pinjaman dan pembiayaan runcit kadar terapung baharu.