BANK NEGARA MALAYSIA
CENTRAL BANK OF MALAYSIA

No. Ruj.: 12/08/04

EMBARGO: Tidak boleh disiarkan atau dicetak sebelum pukul 1830 pada hari Selasa, 30 Disember 2008

Perkembangan Monetari dan Kewangan November 2008
Kenyataan Utama Siaran Akhbar

- Bank perdagangan menurunkan kadar deposit tetap (fixed deposit, FD) dan kadar pinjaman asas (base lending rates, BLR) berikutan pengurangan Kadar Dasar Semalaman (Overnight Policy Rate, OPR) daripada 3.50% kepada 3.25%.

- Pembiayaan bersih kepada sektor swasta melalui sistem perbankan dan pasaran modal terus berkembang pada kadar tahunan sebanyak 13.1%.

- Inflasi menurun dengan ketara kepada 5.7% pada bulan November, disebabkan inflasi yang lebih rendah dalam kebanyakan subkategori makanan dan pelarasan harga bahan api oleh Kerajaan.

- Permodalan sistem perbankan terus kukuh dengan nisbah modal wajaran risiko (risk-weighted capital ratio, RWCR) pada 12.5% pada akhir bulan November.

BANK NEGARA MALAYSIA
CENTRAL BANK OF MALAYSIA

No. Ruj.: 12/08/04

EMBARGO: Tidak boleh disiarkan atau dicetak sebelum pukul 1830 pada hari Selasa, 30 Disember 2008

PERKEMBANGAN MONETARI DAN KEWANGAN
November 2008

Pada asas bersih, pembiayaan kepada sektor swasta melalui pinjaman sistem perbankan dan sekuriti hutang swasta (private debt securities, PDS) terkumpul terus berkembang pada kadar tahunan sebanyak 13.1% pada bulan November. Walau bagaimanapun, pada asas kasar, pembiayaan kepada sektor swasta adalah lebih rendah pada RM53.1 bilion. Jumlah pinjaman terkumpul berkembang pada kadar tahunan sebanyak 10.7% pada akhir bulan November.

Pada tempoh 1 November hingga 24 November, purata wajaran harian bagi kadar antara bank semalaman bergerak dalam julat kecil 3.49% - 3.51%. Purata wajaran harian bagi kadar antara bank semalaman lebih rendah dalam julat kecil 3.24% - 3.25% pada tempoh 25 November hingga 26 Disember berikutan pengurangan Kadar Dasar Semalaman (Overnight Policy Rate, OPR) kepada 3.25% pada 24 November. Kadar antara bank bagi tempoh matang lain turut berada pada paras yang lebih rendah. Pada 15 Disember, kadar FD disebut purata bagi tempoh pemegangan antara 1 hingga 12 bulan berada dalam julat 3.02% hingga 3.53%. Bagi kadar pinjaman bank perdagangan, kadar pinjaman asas (base lending rate, BLR) purata lebih rendah pada 6.50% pada 15 Disember. Sementara itu, kadar pinjaman purata (average lending rate, ALR) menurun kepada 5.98% pada bulan November (6.01% pada bulan Oktober).

Pada tempoh 1 November hingga 26 Disember 2008, ringgit menambah nilai sebanyak 2.4% berbanding dengan dolar Amerika Syarikat (AS). Ringgit dan kebanyakan mata wang serantau telah mula menyusut nilai pada bulan November disebabkan oleh aliran keluar portfolio akibat proses pembayaran balik hutang global dan penghindaran risiko yang lebih ketara ketika kemelut kewangan global. Walau bagaimanapun, pada awal bulan Disember, trend penyusutan nilai ringgit berbanding dengan dolar AS telah beralih arah bersama-sama dengan mata wang serantau lain apabila pelabur mengurangkan kedudukan panjang (long position) dalam dolar AS berikutan penurunan kadar *Fed Funds* kepada 0% hingga 0.25% pada 17 Disember 2008. Ringgit menambah nilai berbanding dengan paun sterling (13.6%) tetapi menyusut nilai berbanding dengan euro (-6.3%) dan yen Jepun (-6.1%). Berbanding dengan mata wang serantau, ringgit menyusut nilai berbanding dengan peso Filipina (-0.5%) dan dolar Singapura (-0.2%) tetapi menambah nilai berbanding dengan mata wang serantau lain dalam julat 2.2% hingga 3.6%.

Inflasi menurun dengan ketara kepada 5.7% pada bulan November disebabkan oleh inflasi yang lebih rendah dalam kebanyakan subkategori makanan dan pelarasan harga bahan api oleh Kerajaan.

Wang secara luas atau M3 berkembang lebih pesat pada kadar tahunan sebanyak 12.5% pada bulan November, mencerminkan pemberian kredit yang lebih tinggi kepada sektor swasta dan juga operasi Kerajaan yang telah memberikan kesan pengembangan.

Pinjaman tak berbayar (non-performing loans, NPL) bersih sistem perbankan menurun dalam keadaan kutipan semula dan pengelasan semula NPL kepada pinjaman berbayar yang berterusan untuk mencakupi 2.4% daripada jumlah pinjaman bersih. Permodalan sistem perbankan terus kukuh dengan nisbah modal wajaran risiko (risk-weighted capital ratio, RWCR) sebanyak 12.5%.

Kadar faedah lebih rendah berikutan pengurangan Kadar Dasar Semalaman

Pada tempoh 1 November hingga 24 November, purata wajaran harian bagi kadar antara bank semalaman bergerak dalam julat kecil 3.49% - 3.51%. Kadar antara bank bagi tempoh matang lain secara relatif stabil. Purata wajaran harian bagi kadar antara bank semalaman lebih rendah dalam julat kecil 3.24% - 3.25% pada tempoh 25 November hingga 26 Disember berikutan pengurangan Kadar Dasar Semalaman (Overnight Policy Rate, OPR) kepada 3.25% pada 24 November. Kadar antara bank bagi tempoh matang lain turut berada pada paras yang lebih rendah.

Kadar deposit tetap (fixed deposit, FD) purata bank perdagangan menjadi sederhana pada bulan November dan Disember. Pada 15 Disember, kadar FD disebut purata bagi tempoh pemegangan antara 1 hingga 12 bulan berada dalam julat 3.02% hingga 3.53%.

Bagi kadar pinjaman bank perdagangan, kadar pinjaman asas (base lending rate, BLR) purata lebih rendah pada 6.50% pada 15 Disember (6.72% pada akhir Oktober, 6.66% pada akhir November) memandangkan 20 buah bank telah menurunkan BLR masing-masing berikutan pengurangan OPR. Sementara itu, kadar pinjaman purata (average lending rate, ALR) menurun kepada 5.98% pada bulan November (6.01% pada bulan Oktober).

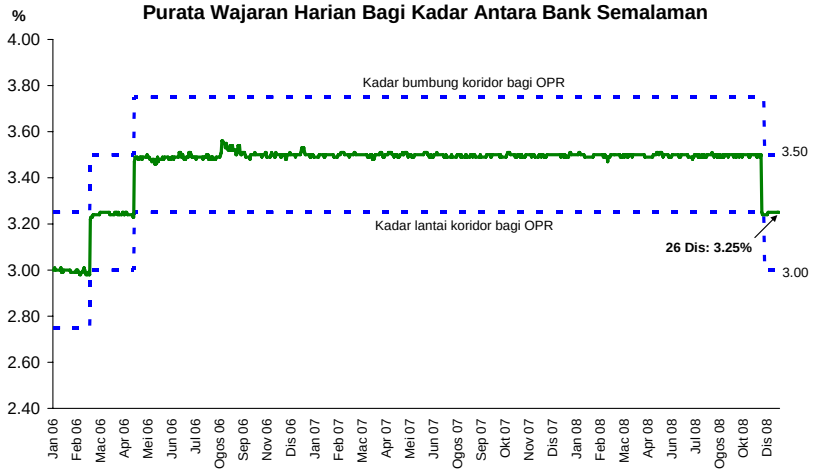

Kadar antara bank semalaman purata lebih rendah berikutan pengurangan OPR

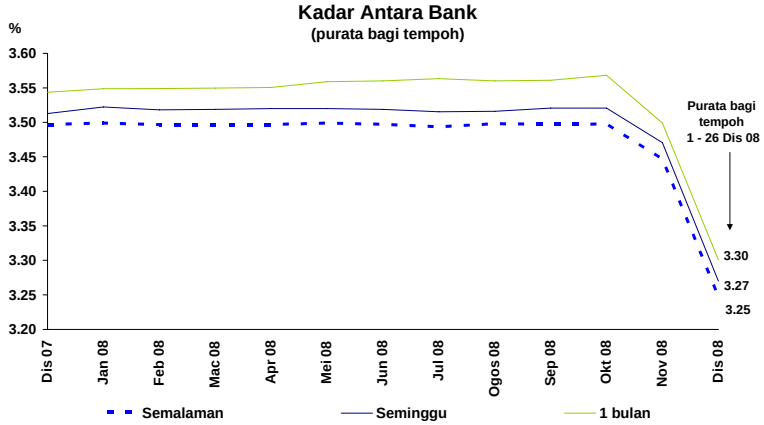

Kadar antara bank lain lebih rendah berikutan pengurangan OPR

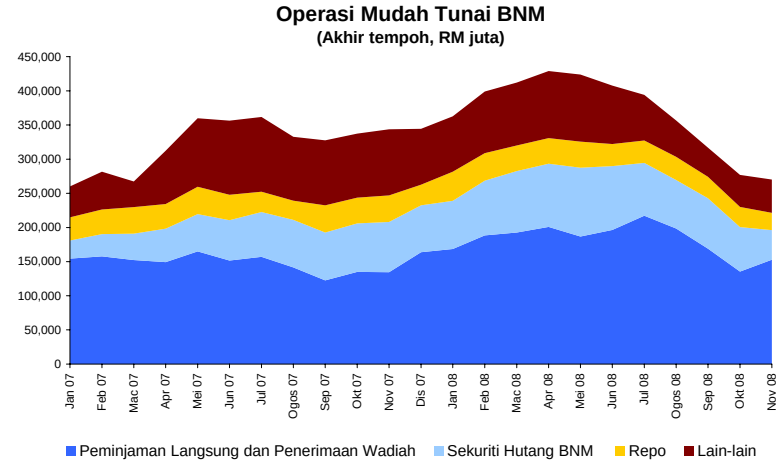

BNM terus menyerap mudah tunai berlebihan pada bulan November

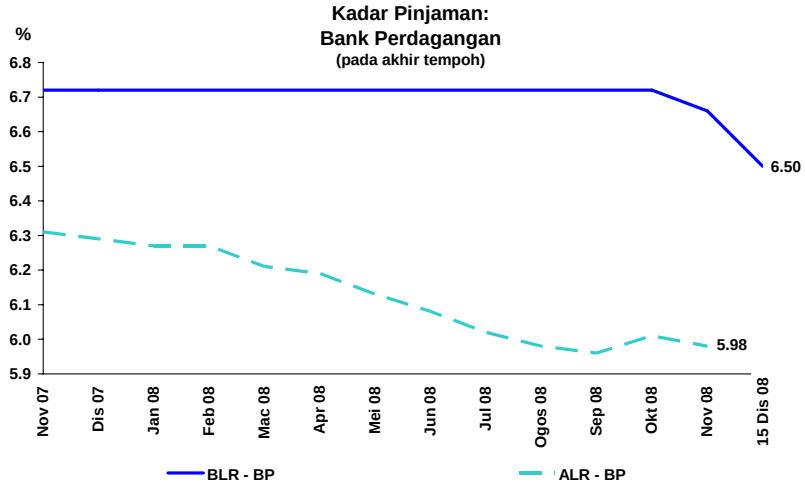

BLR dan ALR bank perdagangan menurun pada bulan November

Keadaan Mudah Tunai

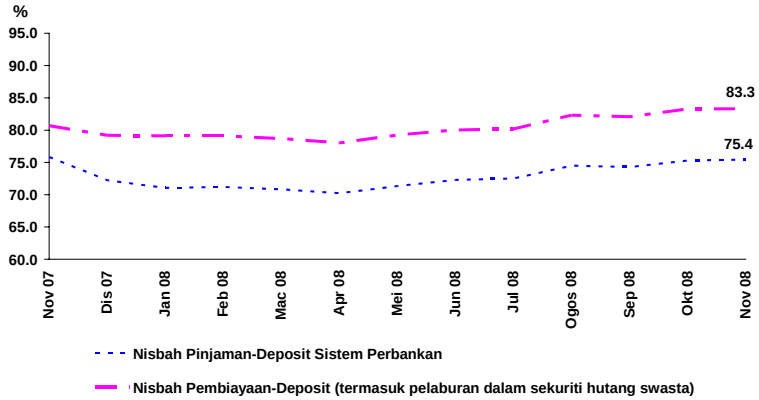

Nisbah pinjaman-deposit dan pembiayaan-deposit secara relatif tidak berubah pada bulan November

Struktur Terma Kadar Deposit Tetap Bank Perdagangan

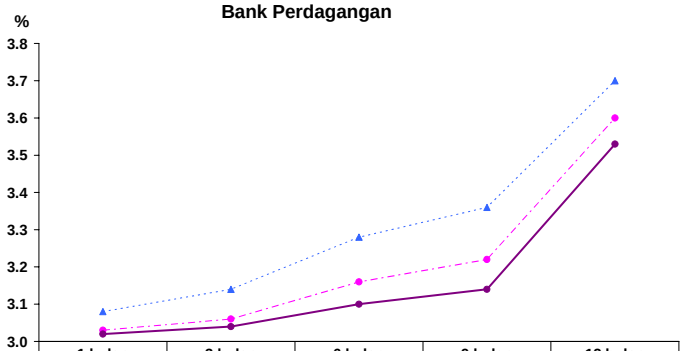

	1 bulan	3 bulan	6 bulan	9 bulan	12 bulan
Okt 08	3.08	3.14	3.28	3.36	3.70
Nov 08	3.03	3.06	3.16	3.22	3.60
15 Dis 08	3.02	3.04	3.10	3.14	3.53

Kadar FD purata lebih rendah pada bulan November

Kadar Deposit Tetap Benar 3 Bulan

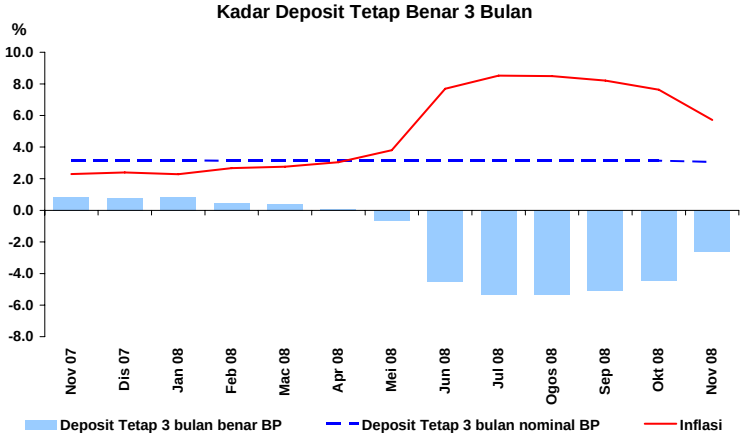

Kadar FD benar negatif lebih kecil berikutan inflasi yang lebih rendah

Ringgit menambah nilai berbanding dengan dolar AS

Pada tempoh 1 November hingga 26 Disember 2008, ringgit menambah nilai sebanyak 2.4% berbanding dengan dolar Amerika Syarikat (AS). Ringgit dan kebanyakan mata wang serantau telah mula menyusut nilai pada bulan November disebabkan oleh aliran keluar portfolio akibat proses pembayaran balik hutang global dan penghindaran risiko yang lebih ketara ketika kemelut kewangan global. Walau bagaimanapun, pada awal bulan Disember, trend penyusutan nilai ringgit berbanding dengan dolar AS telah beralih arah bersama-sama dengan mata wang serantau lain apabila pelabur mengurangkan kedudukan panjang (long position) dalam dolar AS berikutan penurunan kadar *Fed Funds* kepada 0% hingga 0.25% pada 17 Disember 2008. Ringgit menambah nilai berbanding dengan paun sterling (13.6%) tetapi menyusut nilai berbanding dengan euro (-6.3%) dan yen Jepun (-6.1%). Berbanding dengan mata wang serantau, ringgit menyusut nilai berbanding dengan peso Filipina (-0.5%) dan dolar Singapura (-0.2%) tetapi menambah nilai berbanding dengan mata wang serantau lain dalam julat 2.2% hingga 3.6%.

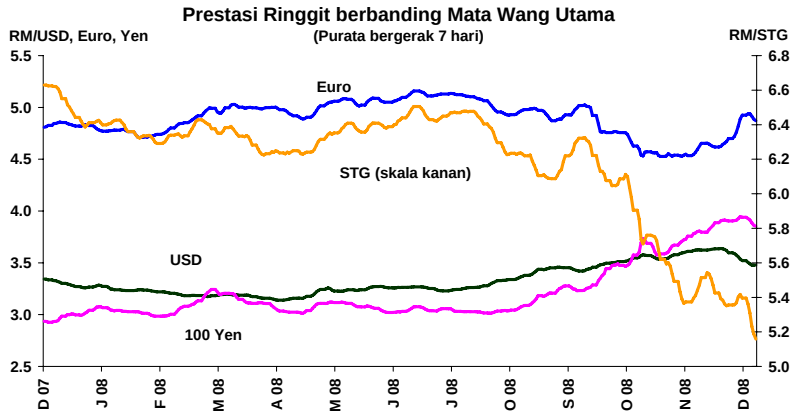

Ringgit menambah nilai berbanding dengan dolar AS dan paun sterling tetapi menyusut nilai berbanding dengan yen Jepun dan euro…

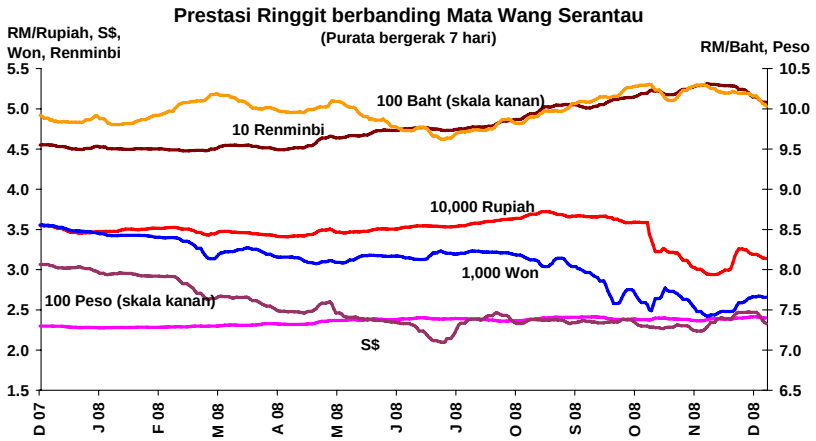

..manakala menambah nilai berbanding dengan kebanyakan mata wang serantau

Prestasi Ringgit berbanding Mata Wang Terpilih

RM kepada mata wang asing	Akhir tempoh				Perubahan %	
	Dis 07	Okt 08	Nov 08	26 Dis 08	Akhir Dis 07 - 26 Dis 08	Akhir Okt 08 - 26 Dis 08
Dolar AS	3.3065	3.5625	3.6175	3.4795	-5.0	2.4
Euro	4.8756	4.5794	4.6660	4.8877	-0.2	-6.3
Paun sterling	6.6070	5.8382	5.5684	5.1410	28.5	13.6
100 yen Jepun	2.9534	3.6127	3.7965	3.8462	-23.2	-6.1
Dolar Singapura	2.2938	2.4050	2.4003	2.4109	-4.9	-0.2
100 baht Thailand	9.8159	10.171	10.200	9.9557	-1.4	2.2
100 peso Filipina	8.0158	7.2767	7.4038	7.3099	9.7	-0.5
100 rupiah Indonesia	0.0352	0.0325	0.0297	0.0313	12.4	3.6
100 won Korea	0.3532	0.2787	0.2480	0.2701	30.8	3.2
Renminbi China	0.4527	0.5210	0.5296	0.5089	-11.1	2.4

Inflasi menurun dengan ketara

Inflasi menurun dengan ketara kepada 5.7% pada bulan November (Oktober: 7.6%). Mengikut kategori, komponen indeks harga pengguna (IHP) yang mencatat kadar inflasi lebih rendah ialah kategori *makanan dan minuman tidak beralkohol*; *pengangkutan; restoran dan hotel;* dan *pelbagai barang dan perkhidmatan*. Harga dalam kategori *makanan dan minuman tidak beralkohol* naik pada kadar lebih perlahan sebanyak 11.0% pada bulan November (Oktober: 12.1%). Kebanyakan subkategori makanan mencatat kadar kenaikan harga yang lebih rendah disebabkan oleh penurunan harga siling

bagi beberapa jenis beras dan kempen penurunan harga dalam kalangan peruncit yang dilaksanakan oleh Kerajaan. Paras harga dalam kategori *pengangkutan* menurun kepada 6.2% pada bulan November (Oktober: 13.9%) berikutan beberapa pelarasan harga bahan api oleh Kerajaan.



Inflasi menjadi lebih rendah dengan ketara kepada 5.7% pada bulan November

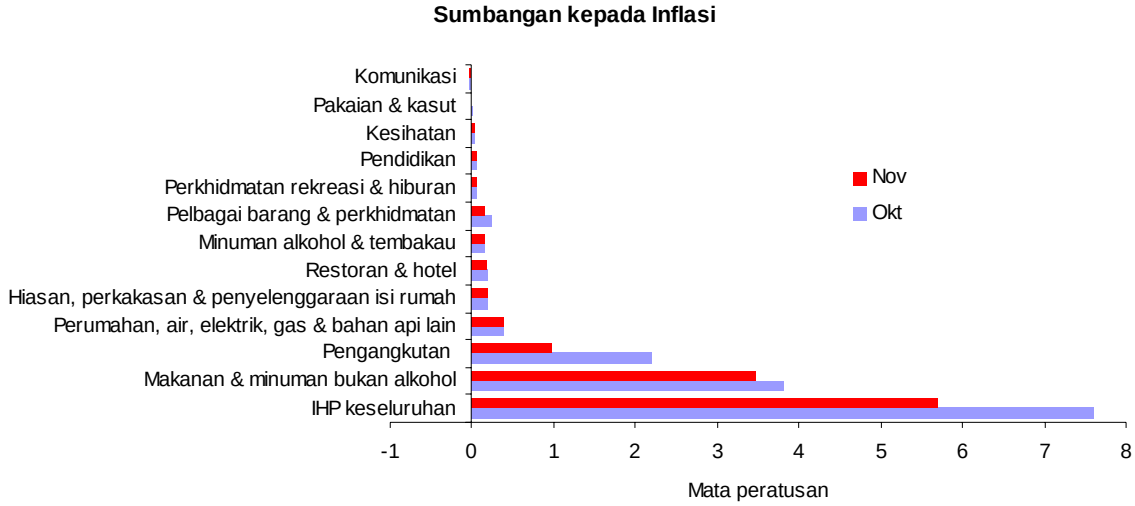

Inflasi harga pengeluar menurun dengan ketara pada bulan Oktober

Inflasi indeks harga pengeluar (IHPR) menurun dengan ketara kepada 3.3% pada bulan Oktober (September: 8.7%). Kecuali kategori *minuman dan tembakau*, semua komponen dalam IHPR mencatat kenaikan harga yang lebih perlahan berbanding dengan bulan sebelumnya. Inflasi bagi komponen IHPR berasaskan komoditi menurun dengan ketara kepada 7.6% (September:

24.2%), sejajar dengan kejatuhan harga komoditi global. Bagi komponen IHPR bukan berasaskan komoditi, inflasi turut menjadi sederhana kepada 1.6% (September: 2.5%).

Mengikut komposisi, kadar inflasi dalam komponen IHPR tempatan menurun kepada 4.3% dalam bulan Oktober (September: 11.8%). Bagi komponen IHPR diimport, inflasi menurun kepada 1.4% pada bulan Oktober (September: 2.8%).

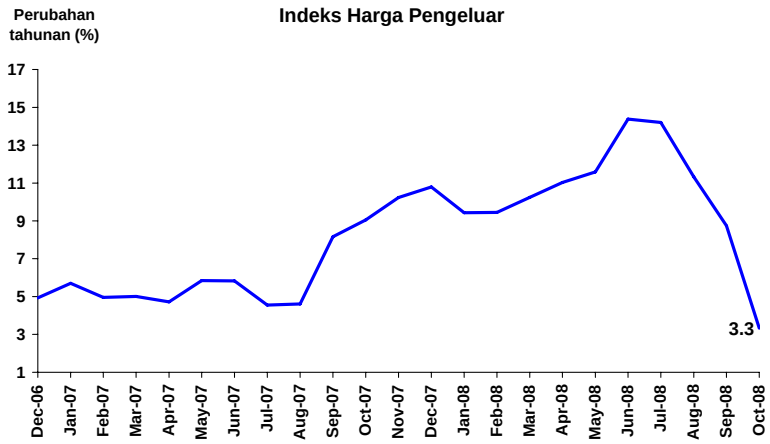

Inflasi harga pengeluar menurun dengan ketara kepada 3.3% pada bulan Oktober

Agregat monetari bertambah pada bulan November

Pada bulan November, wang secara luas atau M3 bertambah sebanyak RM8.8 bilion dan berkembang lebih pesat pada kadar tahunan sebanyak 12.5%. Penambahan M3 mencerminkan pemberian kredit yang lebih tinggi kepada sektor swasta dan juga operasi Kerajaan yang telah memberikan kesan pengembangan. Sementara itu, aliran keluar asing terus memberikan kesan penguncupan terhadap M3. Walau bagaimanapun, kesan aliran keluar asing pada bulan November adalah lebih kecil berbanding dengan bulan-bulan sebelumnya memandangkan jumlah aliran keluar telah berkurang. M1 juga meningkat pada bulan November, berkembang pada kadar tahunan sebanyak 11.1%. Peningkatan ini mencerminkan deposit permintaan yang lebih tinggi pada bulan tersebut.

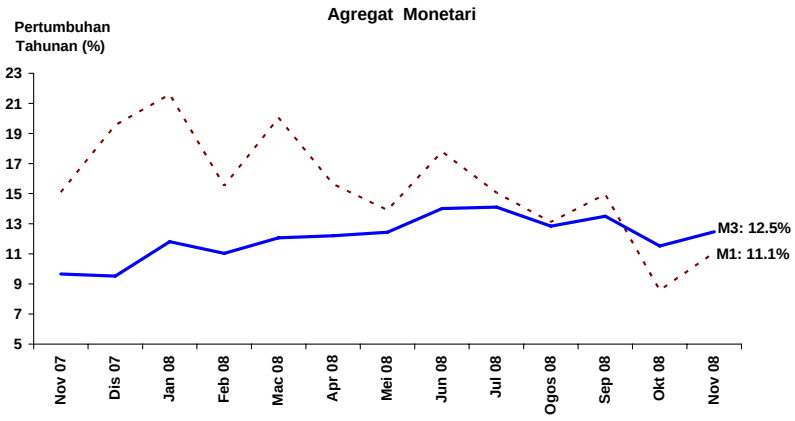

Penentu-Penentu M3

(RM bilion)

	Perubahan pada tempoh			
	Ogos 08	**Sep 08**	**Okt 08**	**Nov 08**
M3	-8.1	8.2	-12.3	8.8
Tuntutan bersih ke atas Kerajaan	-4.7	10.7	-3.7	5.2
Tuntutan ke atas sektor swasta	16.2	8.3	5.2	10.9
Pinjaman	*12.9*	*5.1*	*1.6*	*7.6*
Sekuriti	*3.2*	*3.2*	*3.6*	*3.4*
Aset luar bersih *	-22.3	-28.3	-22.7	-12.1
Pengaruh lain	2.7	17.6	8.8	4.7

* Sebelum penilaian semula

M3 telah disemak semula untuk mengambil kira "lain-lain deposit" bermula Disember 1999. Sebelum itu ianya tidak termasuk dalam pengiraan M3.

Deposit sistem perbankan meningkat pada bulan November

Jumlah deposit dengan sistem perbankan meningkat sebanyak RM9.6 bilion atau 12.4% (Oktober: -RM8.7 bilion; 10.9%). Pembayaran perbelanjaan Kerajaan dan pindahan kepada perusahaan perniagaan dan pihak berkuasa berkanun merupakan salah satu daripada faktor yang menyumbang kepada peningkatan deposit. Mengikut pelanggan, penempatan oleh perusahaan perniagaan tempatan, individu, pihak berkuasa berkanun dan sebahagiannya oleh Kerajaan Persekutuan mencatat peningkatan paling tinggi. Mengikut jenis pula, penempatan deposit yang lebih tinggi adalah terutamanya dalam bentuk deposit perbankan Islam dan deposit pasaran wang jangka pendek serta Instrumen Deposit Boleh Niaga.

Deposit mengikut Penyimpan
(RM juta)

	Perubahan pada tempoh			
	Ogos 08	**Sep 08**	**Okt 08**	**Nov 08**
Kerajaan Persekutuan	2,435	-1,533	-884	1,847
Kerajaan Negeri	799	-837	-111	-354
Badan Berkanun [1]	-1,171	-305	617	2,517
Institusi Kewangan	-1,441	10,998	-7,080	-642
Perusahaan Perniagaan	-9,527	-5,528	-1,050	2,797
Individu	1,507	4,701	356	2,814
Lain-lain [2]	245	1,623	-530	623
Jumlah	-7,152	9,118	-8,682	9,603

1/ Termasuk Kerajaan tempatan

2/ Termasuk lain-lain entiti tempatan dan entiti bukan bank asing

Deposit mengikut Jenis
(RM juta)

	Perubahan pada tempoh			
	Ogos 08	**Sep 08**	**Okt 08**	**Nov 08**
Deposit tetap	691	2,390	3,686	629
NID	-1,836	5,252	-532	1,415
Deposit permintaan	-778	260	-3,057	466
Deposit tabungan	69	820	-593	-258
Perjanjian beli balik (Repo)	-1,259	779	-2,661	-808
Deposit mata wang asing	1,889	1,080	837	316
Deposit SPI	3,630	-1,540	651	6,327
Lain-lain[1]	-9,559	78	-7,013	1,515
Jumlah	-7,152	9,118	-8,682	9,603

1/ Lain-lain deposit merangkumi terutamanya deposit jangka pendek

Aktiviti pembiayaan terus kukuh

Pada asas bersih, pembiayaan kepada sektor swasta melalui pinjaman sistem dan PDS terkumpul terus berkembang pada kadar tahunan sebanyak 13.1% (Oktober: 13.4%). Walau bagaimanapun, pada asas kasar, pembiayaan kepada sektor swasta melalui sistem perbankan dan pasaran modal lebih rendah pada RM53.1 bilion pada bulan November (Oktober: RM57.1 bilion). Meskipun pengeluaran pinjaman terus kukuh pada bulan tersebut, namun terbitan sekuriti hutang swasta (private debt securities, PDS) lebih rendah.

Pembiayaan Kasar Sektor Swasta melalui Sistem Perbankan dan Pasaran Modal

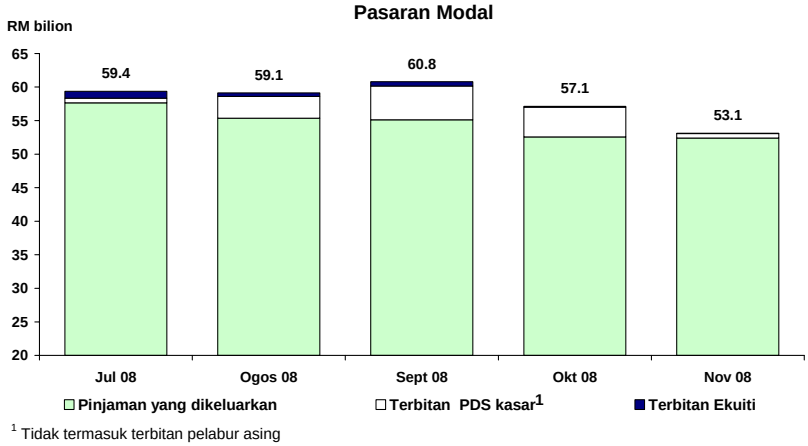

[1] Tidak termasuk terbitan pelabur asing

Pengeluaran pinjaman terus kukuh pada bulan November

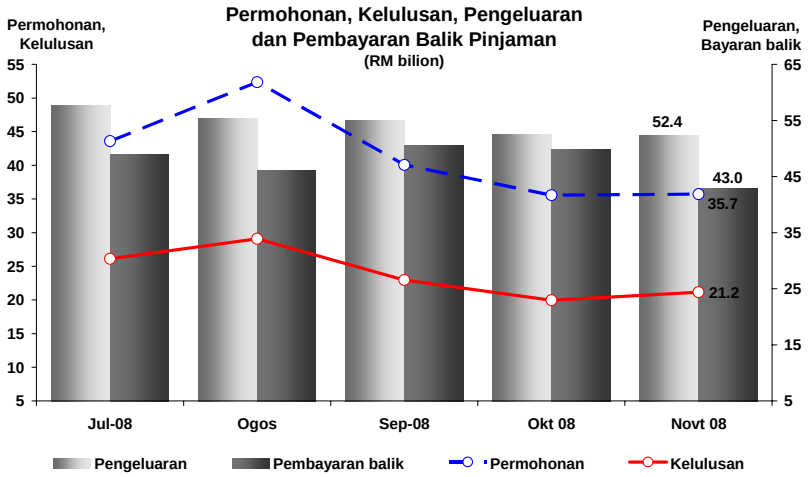

Peningkatan permohonan dan kelulusan pinjaman adalah stabil pada bulan tersebut…

Penunjuk Pinjaman Bank

	RM bilion		Pertumbuhan Tahunan (%)	
	Sep-08	Okt 08	Sep-08	Okt 08
Jumlah				
Permohonan pinjaman	35.6	35.7	-7.9	-32.6
Kelulusan pinjaman	20.0	21.2	-14.4	-44.0
Pengeluaran pinjaman	52.6	52.4	8.2	7.5
Perubahan pinjaman terkumpul[1/]	2.6	8.0	10.3	10.7
Perusahaan perniagaan				
Permohonan pinjaman	18.7	17.5	-2.5	-49.2
Kelulusan pinjaman	9.1	9.6	-26.4	-64.5
Pengeluaran pinjaman	38.3	37.2	16.5	9.1
Perubahan pinjaman terkumpul[1/]	-0.2	-0.7	8.8	7.8
PKS[2/]				
Permohonan pinjaman	7.3	6.9	-8.7	-35.7
Kelulusan pinjaman	3.7	4.0	-12.6	-29.2
Pengeluaran pinjaman	13.5	12.7	11.4	-3.9
Perubahan pinjaman terkumpul[1/]	0.3	-0.5	10.5	9.6
Isi rumah				
Permohonan pinjaman	16.8	18.2	-13.3	-1.6
Kelulusan pinjaman	10.8	11.6	-0.8	6.9
Pengeluaran pinjaman	14.2	15.2	-9.4	3.7
Perubahan pinjaman terkumpul[1/]	1.6	3.3	8.9	9.0

[1/] Pertumbuhan tahunan adalah jumlah terkumpul pada akhir tempoh.
[2/] Termasuk pinjaman kepada perniagaan individu

…terutamanya disebabkan oleh sektor isi rumah

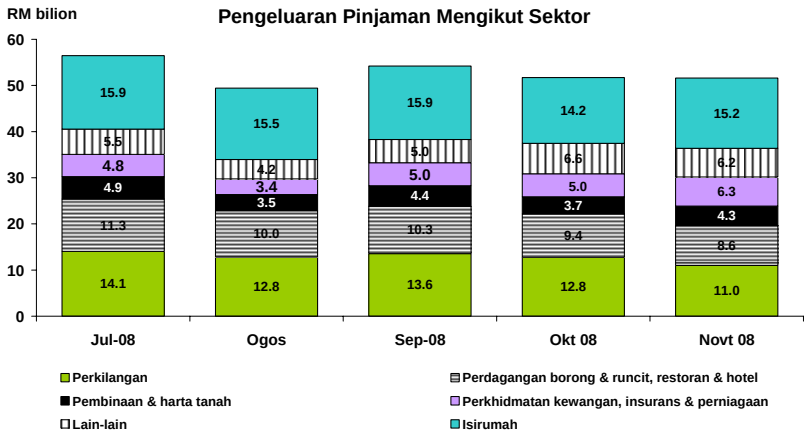

Pengeluaran pinjaman masih menyeluruh

Permintaan sektor isi rumah terhadap pembiayaan adalah lebih tinggi pada bulan November. Peningkatan permohonan dan kelulusan pinjaman disokong terutamanya oleh pinjaman perumahan, peribadi, kad kredit dan kereta. Pengeluaran pinjaman yang lebih tinggi pada bulan tersebut menyebabkan pinjaman terkumpul sektor isi rumah terus berkembang pada kadar tahunan sebanyak 9% pada akhir bulan November (akhir Oktober: 8.9%).

Pada bulan November, pinjaman yang diluluskan kepada sektor perniagaan juga lebih tinggi. Peningkatan ini dicatat terutamanya oleh sektor *pengangkutan, penyimpanan dan komunikasi; pembinaan;* serta *harta tanah.* Dengan pengeluaran pinjaman perniagaan untuk sektor perniagaan terus kukuh, pinjaman terkumpul sektor perniagaan terus berkembang pada kadar tahunan sebanyak 7.8% (akhir Oktober: 8.8%).

Dana bersih yang lebih rendah diperoleh dalam pasaran modal

Jumlah dana bersih yang diperoleh dalam pasaran modal pada bulan November berjumlah RM4.7 bilion. Dana diperoleh sektor awam melalui pembukaan semula Sekuriti Kerajaan Malaysia 3 tahun dan 5 tahun yang berjumlah RM8.9 bilion. Selepas membuat penyelarasan bagi penebusan, dana bersih yang diperoleh sektor awam berjumlah RM6.3 bilion. Sementara itu, sektor swasta mencatatkan penebusan bersih sebanyak RM1.6 bilion. Dalam pasaran sekuriti hutang swasta (private debt securities, PDS), dana kasar yang diperoleh pada bulan November lebih rendah pada RM756 juta dengan sembilan buah syarikat memperoleh dana untuk membiayai aktiviti baharu dan pembiayaan semula.

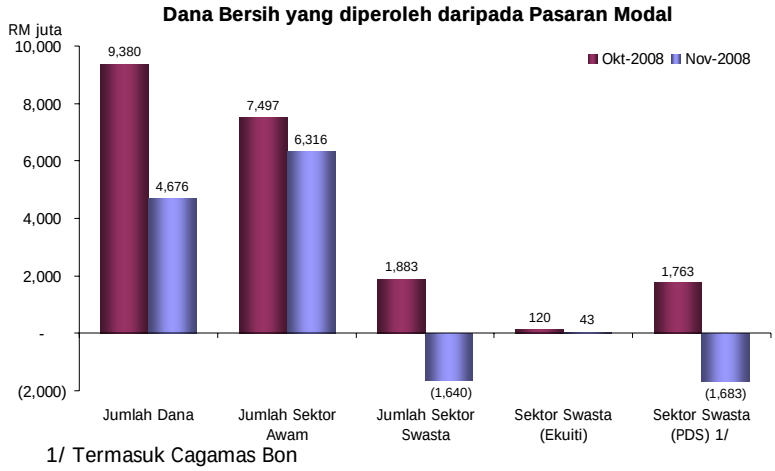

1/ Termasuk Cagamas Bon

KLCI pulih sedikit pada bulan November

Pada bulan November, KLCI ditutup lebih tinggi sedikit pada 866.1 mata (sejak akhir Oktober: 0.3%) disebabkan oleh sentimen pelabur yang bertambah baik berikutan langkah dasar monetari dan fiskal Kerajaan di seluruh dunia yang menyokong pertumbuhan. Permodalan pasaran meningkat kepada RM656.6 bilion (sejak akhir Oktober: 0.2%), dan urus niaga purata harian meningkat kepada 750.0 juta unit (Oktober: 686.6 juta unit).

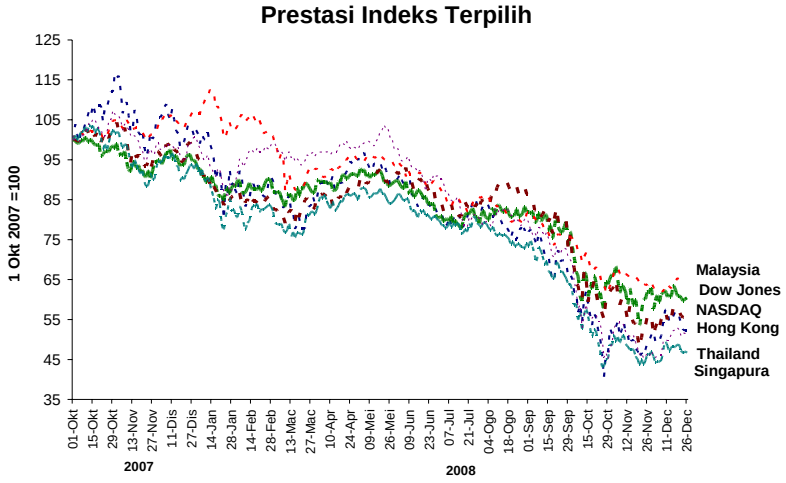

KLCI meningkat semula pada bulan November

Pada 26 Disember, KLCI ditutup lebih tinggi pada 867.4 mata (sejak akhir November: 0.1%). Permodalan pasaran keseluruhan lebih tinggi pada RM657.1 bilion (sejak akhir November: 0.1%) manakala urus niaga purata harian menurun kepada 393.8 juta unit.

Rizab antarabangsa

Rizab antarabangsa Bank Negara Malaysia berjumlah RM336.4 bilion (bersamaan dengan USD97.7 bilion) pada 28 November 2008. Pada 15 Disember 2008, rizab antarabangsa berjumlah RM330.4 bilion (bersamaan dengan USD96 bilion). Paras rizab ini memadai untuk membiayai 7.8 bulan import tertangguh dan ialah 3.4 kali hutang luar negeri jangka pendek.

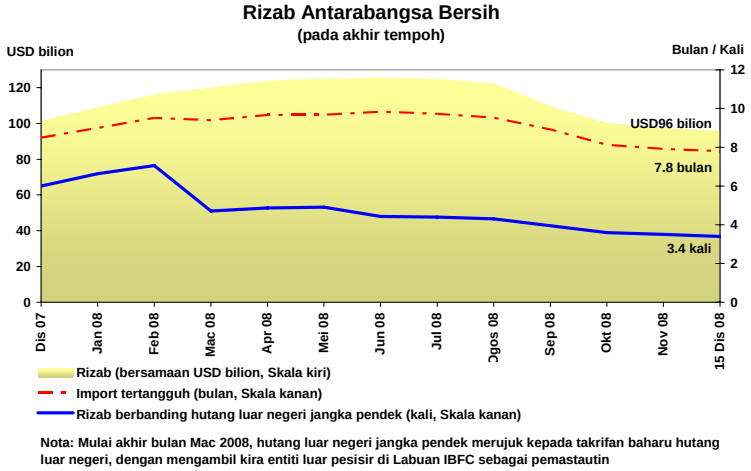

Nota: Mulai akhir bulan Mac 2008, hutang luar negeri jangka pendek merujuk kepada takrifan baharu hutang luar negeri, dengan mengambil kira entiti luar pesisir di Labuan IBFC sebagai pemastautin

Sistem perbankan terus berdaya tahan dalam keadaan permodalan yang kukuh

Pinjaman tak berbayar (non-performing loans, NPL) bersih sistem perbankan menurun kepada 2.4% daripada jumlah pinjaman bersih dalam keadaan kutipan semula dan pengelasan semula NPL kepada pinjaman berbayar yang berterusan. Permodalan sistem perbankan terus kukuh dengan nisbah modal wajaran risiko (risk-weighted capital ratio, RWCR) dan nisbah modal teras masing-masing pada 12.5% dan 10.4%. Modal hutang bawahan (subordinated debt) baharu yang dikeluarkan pada bulan November disalurkan terutamanya kepada pelaburan dalam syarikat-syarikat subsidiari hasil daripada aktiviti pengambilalihan oleh beberapa institusi perbankan.

Penunjuk Keadaan Sistem Perbankan *

	2000	2001	2002	2003	2004	2006	2007	Sep 08	Okt 08	Nov 08
Modal (%) **										
Nisbah modal teras	11.1	11.1	11.1	11.4	10.7	10.7	10.2	10.6	10.4	10.4
RWCR	13.0	13.2	13.8	14.4	13.7	13.5	13.2	13.1	12.6	12.5
NPL bersih (klasifikasi 3 bulan)										
% jumlah pinjaman bersih	11.5	10.2	8.9	7.5	5.8	4.8	3.2	2.4	2.4	2.4
Jumlah (RM juta)	46,254	43,110	40,013	36,668	31,332	27,360	20,011	16,660	16,878	16,780
Peruntukan am/Jumlah pinjaman bersih (3 bulan, %)	2.1	2.1	2.0	1.9	1.8	1.7	1.7	1.7	1.7	1.7

* Jadual ini termasuk bank-bank Islam.
** Mulai Mac 2008, pengiraan RWCR dan nisbah modal teras mengambil kira institusi perbankan yang menerima pakai pendekatan standard di bawah Basel II

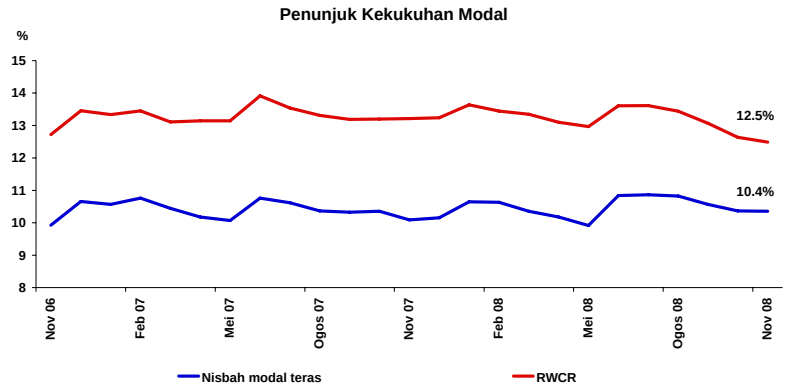

Permodalan sistem perbankan terus kukuh…

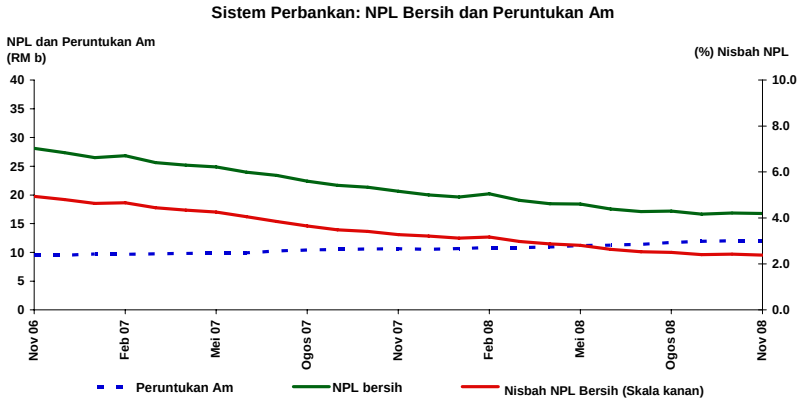

…dan paras NPL terus rendah

Bank Negara Malaysia
30 Disember 2008

Perangkaan Utama Monetari dan Kewangan

		Sep 08		Okt 08		Nov 08	
		Jumlah terkumpul	Pertumbuhan tahunan	Jumlah terkumpul	Pertumbuhan tahunan	Jumlah terkumpul	Pertumbuhan tahunan
		(RM b)	(%)	(RM b)	(%)	(RM b)	(%)
Agregat Monetari							
Wang rizab		73.6	16.9	69.5	16.0	69.1	10.3
M1		179.7	14.9	172.7	8.6	176.2	11.1
M2		883.5	15.6	870.8	13.3	880.9	14.4
M3		912.8	13.5	900.4	11.5	909.2	12.5
Sistem Perbankan							
Jumlah deposit		942.2	13.0	933.5	10.9	943.1	12.4
Jumlah pinjaman (termasuk pinjaman yang dijual kepada Cagamas)		712.7	10.6	715.3	10.3	723.4	10.7
Nisbah pinjaman-deposit (%)		74.3		75.3		75.4	
Nisbah pembiayaan-deposit [1] (%)		82.1		83.3		83.3	
Pinjaman yang dipohon (pada tempoh berkenaan)		40.1	-5.8	35.6	-7.9	35.7	-32.6
Pinjaman yang diluluskan (pada tempoh berkenaan)		23.0	-2.9	20.0	-14.4	21.2	-44.0
Pinjaman yang dikeluarkan (pada tempoh berkenaan)		55.1	9.1	52.6	8.2	52.4	7.5
Pinjaman yang dibayar balik (pada tempoh berkenaan)		50.6	24.5	49.9	12.6	43.0	-3.3
Keadaan Sistem Perbankan							
Nisbah Modal Wajaran Risiko (RWCR) (%)		13.1		12.6		12.5	
NPL bersih: Klasifikasi 3 bulan (%)		2.4		2.4		2.4	
Rizab Antarabangsa BNM (akhir tempoh)							
Rizab dalam RM bilion		379.3		345.5		336.4	
Rizab dalam Dolar AS bilion (bersamaan)		109.7		100.2		97.7	
Bilangan bulan import tertangguh		8.9		8.1		7.9	
Kadar Faedah pada akhir tempoh [purata bagi bulan]							
Kadar Dasar Semalaman (OPR)		3.50		3.50		3.50	
Antarabank:	Semalaman	3.49 [3.50]		3.49 [3.50]		3.24 [3.50]	
	Seminggu	3.52 [3.52]		3.52 [3.52]		3.27 [3.52]	
	1 bulan	3.57 [3.56]		3.57 [3.57]		3.31 [3.49]	
Deposit tetap bank perdagangan:	1 bulan	3.08		3.08		3.03	
	3 bulan	3.14		3.14		3.06	
BLR bank perdagangan		6.72		6.72		6.66	
ALR bank perdagangan		5.96		6.01		5.98	
Harga							
Indeks Harga Pengguna (IHP) (2005=100)		114.7	8.2	114.2	7.6	112.9	5.7
Indeks Harga Pengeluar (IHPR) (2000=100)		145.5	8.7	139.4	3.3	t.d.	t.d.
Kadar Pertukaran Ringgit berbanding Mata Wang Terpilih (akhir tempoh)							
Dolar AS		3.4575		3.5625		3.6175	
Euro		4.9636		4.5794		4.6660	
Paun Sterling		6.2254		5.8382		5.5684	
100 Yen Jepun		3.3154		3.6127		3.7965	
Dolar Singapura		2.4153		2.4050		2.4003	
100 Baht Thailand		10.154		10.1713		10.2002	
100 Peso Filipina		7.3159		7.2767		7.4038	
100 Rupiah Indonesia		0.0367		0.0325		0.0297	
100 Won Korea		0.2846		0.2787		0.2480	
Pasaran Modal							
Dana bersih (RM b) yang diperoleh sektor:	awam	2.8		7.5		6.3	
	swasta	1.4		1.9		-1.6	
Indeks Komposit Bursa Malaysia (akhir tempoh)		1,018.7		863.6		866.1	
Permodalan Pasaran Bursa Malaysia (RM b) (akhir tempoh)		770.5		655.3		656.6	

[1] Merujuk kepada nisbah pinjaman dan pegangan sekuriti hutang swasta (PDS) oleh sistem perbankan atas deposit sistem perbankan.