BANK NEGARA MALAYSIA
CENTRAL BANK OF MALAYSIA

SIARAN AKHBAR

Ref. No.: 07/16/07

EMBARGO: Tidak boleh dicetak atau disiarkan sebelum pukul 1800 hari Jumaat, 29 Julai 2016

PERKEMBANGAN MONETARI DAN KEWANGAN JUN 2016

Keadaan Harga: Inflasi keseluruhan, seperti yang diukur oleh perubahan peratusan tahunan dalam Indeks Harga Pengguna (IHP), menurun kepada 1.6% pada bulan Jun (Mei: 2.0%), mencerminkan terutamanya kesan asas daripada harga bahan api dalam negeri yang lebih tinggi pada bulan Jun 2015. Meskipun harga bahan api dalam negeri tidak berubah pada bulan Jun 2016, inflasi dalam kategori *pengangkutan* mencatat pertumbuhan negatif yang lebih besar pada -8.5% (Mei: -5.6%) disebabkan oleh kenaikan harga bahan api sebanyak 10 sen seliter semasa tempoh asas pada bulan Jun 2015. Yang nyata, inflasi makanan kekal tinggi akibat keadaan cuaca yang buruk. Harga makanan segar yang mencakupi 10% daripada kelompok IHP, meningkat 7.6% pada bulan Jun (Mei: 7.0%) disebabkan oleh kekurangan bekalan.

Keadaan Monetari: Kadar antara bank bagi tempoh matang melebihi 1 bulan terus sederhana berikutan keadaan mudah tunai dalam pasaran wang terus bertambah baik. Walau bagaimanapun, kadar asas (Base Rate, BR) purata berwajaran bagi bank perdagangan meningkat sebanyak dua mata asas kepada 3.83% susulan dua bank menaikkan BR mereka pada bulan Jun. Sementara itu, kadar pinjaman purata (average lending rate, ALR) berwajaran kekal tidak berubah. Pembiayaan bersih kepada sektor swasta mencatat pertumbuhan tahunan sebanyak 6.9% pada bulan Jun (Mei: 7.2%) disebabkan oleh pertumbuhan sederhana dalam pinjaman yang diberikan oleh sistem perbankan dan institusi kewangan pembangunan (IKP). Walau bagaimanapun, terbitan bersih bon korporat terkumpul meningkat. Pertumbuhan pinjaman perniagaan terkumpul sistem perbankan lebih rendah pada 4.2% pada

bulan itu (Mei: 4.5%) disebabkan terutamanya oleh pertumbuhan pinjaman yang lebih rendah dalam sektor *perkilangan*; *pendidikan* dan *perdagangan borong dan runcit, serta restoran dan hotel*. Pinjaman terkumpul kepada isi rumah meningkat pada kadar yang lebih perlahan sebanyak 6.0% pada bulan Jun (Mei: 6.2%), mencerminkan pertumbuhan yang terus sederhana bagi kebanyakan jenis pinjaman. Walau bagaimanapun, permintaan keselurunan terhadap pinjaman meningkat pada bulan itu, dengan paras permohonan pinjaman yang lebih tinggi daripada perniagaan dan isi rumah. Pada asas tahunan, pertumbuhan wang secara luas atau M3 menjadi sederhana sedikit kepada 1.9% pada bulan Jun (Mei: 2.2%). Peningkatan M3 didorong terutamanya oleh pemberian kredit yang berterusan kepada sektor swasta oleh sistem perbankan. Namun, peningkatan ini sebahagiannya telah diimbangi oleh pengaruh lain sebagai mencerminkan terbitan ekuiti yang berterusan oleh institusi kewangan selain pengelasan semula Akaun Pelaburan Islam pada bulan Julai 2015.

Sistem Perbankan: Sistem perbankan mengekalkan kedudukan modalnya yang kukuh. Nisbah Modal Ekuiti Biasa Kumpulan 1 (CET1), Nisbah Modal Kumpulan 1 dan Nisbah Jumlah Modal masing-masing pada 12.9%, 13.9% dan 16.4%. Pinjaman terjejas bersih mencakupi 1.3% daripada pinjaman bersih manakala nisbah perlindungan kerugian pinjaman pada 89.5%. Dengan mengambil kira rizab pengawalseliaan (regulatory reserve) untuk pinjaman dan pembiayaan, institusi perbankan mengekalkan penampan yang mencukupi bagi kemungkinan kerugian kredit.

Kadar Pertukaran dan Rizab Antarabangsa: Pada bulan Jun, ringgit menambah nilai berbanding dengan mata wang kebanyakan rakan perdagangan utama Malaysia. Pada bulan itu, ringgit bersama-sama kebanyakan mata wang serantau menambah nilai berbanding dengan dolar Amerika Syarikat (AS). Penambahan nilai ini disebabkan terutamanya oleh jangkaan bahawa kenaikan kadar faedah di AS akan ditangguhkan susulan pengumuman data pasaran tenaga kerja di AS yang lebih lemah daripada jangkaan pada bulan itu. Ini telah menyebabkan permintaan yang lebih tinggi terhadap aset kewangan serantau. Walau bagaimanapun, menjelang akhir bulan Jun, keputusan referendum United Kingdom (UK) untuk keluar daripada Kesatuan Eropah (EU) telah menyebabkan peningkatan kegiatan penghindaran risiko pada peringkat global dan susut nilai sementara bagi ringgit.

Diterbitkan oleh:
Jabatan Komunikasi Strategik, Tingkat 14, Blok B, Bangunan Bank Negara Malaysia,
Jalan Dato' Onn, 50480 Kuala Lumpur, Malaysia.
Telefon: +60(3) 2698 8044 Faksimili: +60(3) 2693 6919
Web: www.bnm.gov.my

Rizab antarabangsa Bank Negara Malaysia berjumlah RM390.8 bilion (bersamaan dengan USD97.3 bilion) pada 15 Julai 2016. Paras ini kekal lebih daripada mencukupi untuk membantu urus niaga antarabangsa dan memadai untuk membiayai 8.2 bulan import tertangguh dan ialah 1.2 kali hutang luar negeri jangka pendek[1].

Bank Negara Malaysia
29 Julai 2016

[1] Merujuk kepada hutang luar negeri jangka pendek yang didefinisikan semula, termasuk peminjaman jangka pendek luar pesisir, pemegangan sekuriti hutang ringgit jangka pendek oleh bukan pemastautin, deposit bukan pemastautin dengan sistem perbankan dan hutang jangka pendek lain. Untuk maklumat lanjut, rujuk rencana bertajuk 'Definisi Semula Hutang Luar Negeri' dalam Buletin Suku Tahunan mengenai Perkembangan Ekonomi dan Kewangan Malaysia pada Suku Pertama 2014.

Diterbitkan oleh:
Jabatan Komunikasi Strategik, Tingkat 14, Blok B, Bangunan Bank Negara Malaysia,
Jalan Dato' Onn, 50480 Kuala Lumpur, Malaysia.
Telefon: +60(3) 2698 8044 Faksimili: +60(3) 2693 6919
Web: www.bnm.gov.my

Inflasi lebih rendah pada bulan Jun

Inflasi keseluruhan

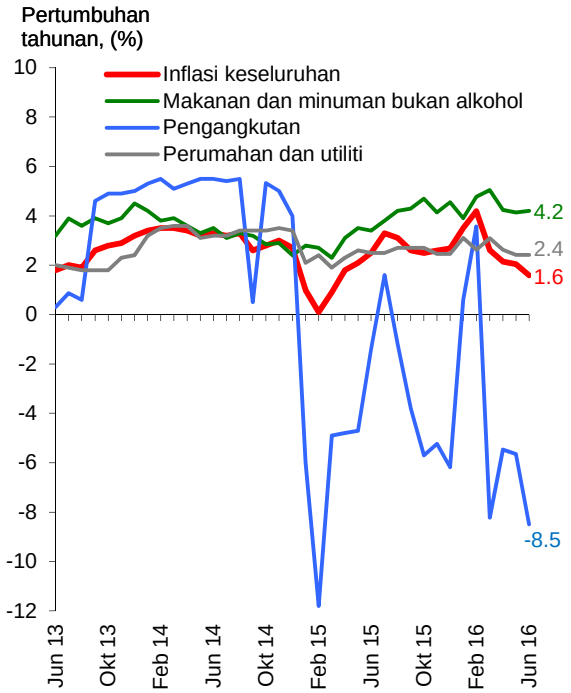

Sumber: Jabatan Perangkaan Malaysia

Inflasi Keseluruhan: Sumbangan Kepada Inflasi

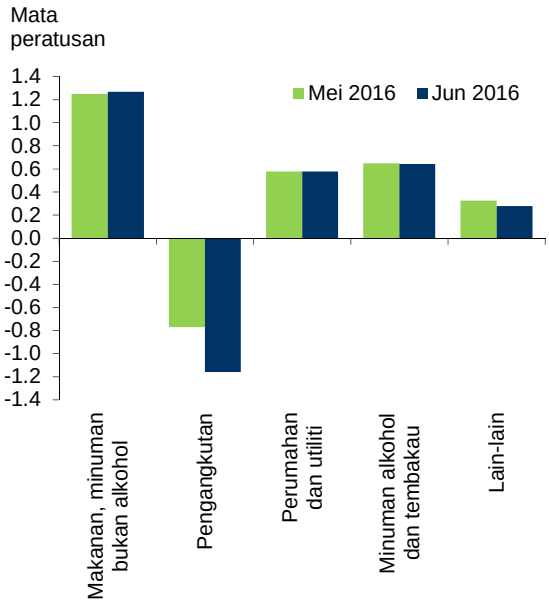

**Lain-lain termasuk restoran dan hotel; perkhidmatan rekreasi dan kebudayaan; pendidikan; kesihatan; hiasan, perkakasan dan penyelenggaraan isi rumah; komunikasi; pakaian dan kasut;* dan *pelbagai barangan dan perkhidmatan.*

Sumber: Bank Negara Malaysia

Kadar antara bank bagi tempoh matang melebihi 1 bulan terus sederhana pada bulan Jun

Purata Wajaran Harian bagi Kadar Antara Bank Semalaman

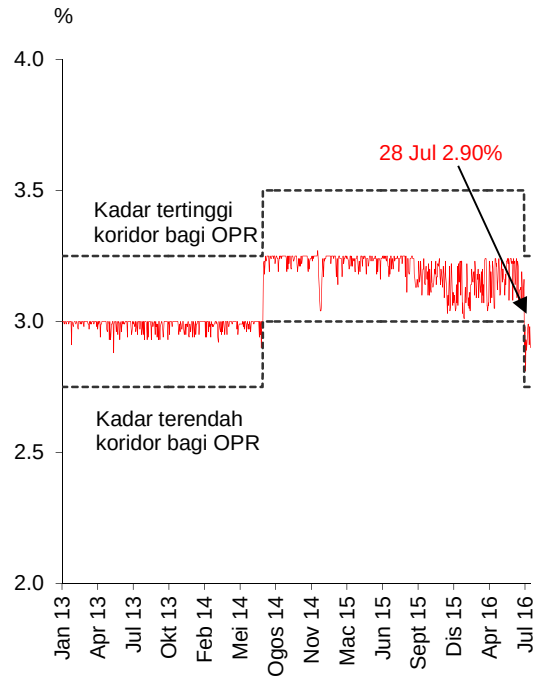

Sumber: Bank Negara Malaysia

Kadar Antara Bank Purata

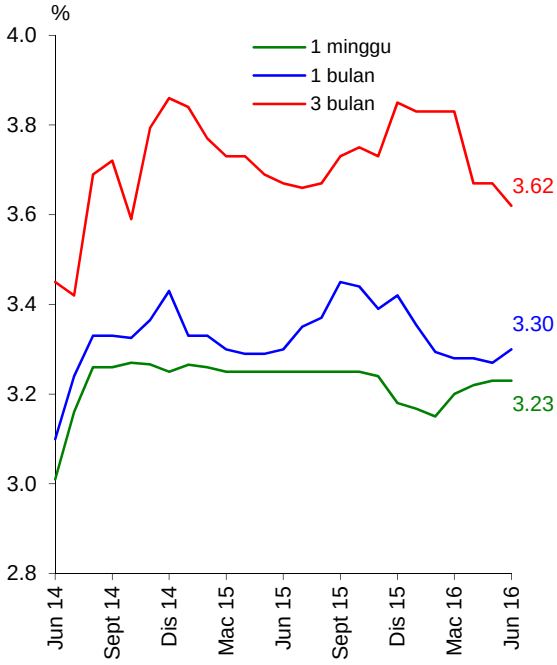

Kadar antara bank yang terakhir diniagakan akan digunakan semasa tempoh tiada urus niaga pada bulan itu

Sumber: Bank Negara Malaysia

Kadar Deposit Bank Perdagangan

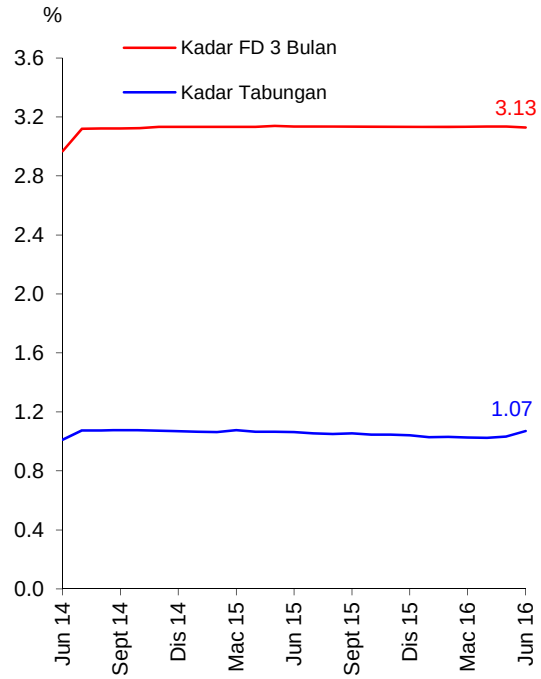

Sumber: Bank Negara Malaysia

Kadar Pinjaman Bank Perdagangan

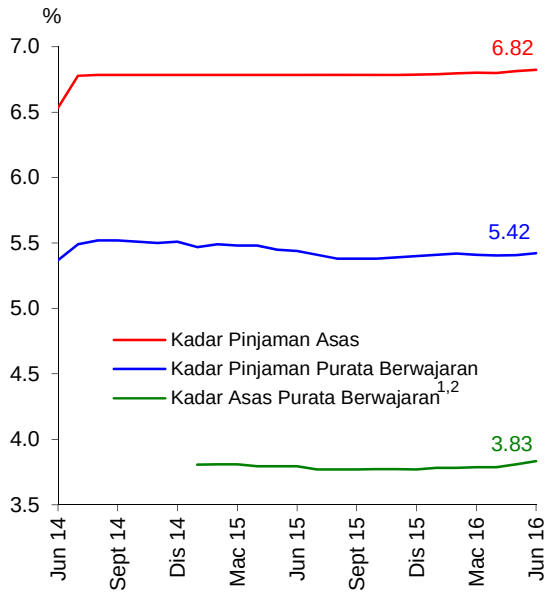

[1] Pada 2 Januari 2015, Kadar Asas telah menggantikan Kadar Pinjaman Asas (BLR) sebagai kadar rujukan untuk pinjaman runcit berkadar terapung baharu dan kemudahan pembiayaan baharu

[2] Wajaran berdasarkan bahagian setiap bank daripada semua pinjaman berkadar terapung terkumpul

Sumber: Bank Negara Malaysia

Pertumbuhan dalam pembiayaan bersih menjadi sederhana pada bulan Jun

Pembiayaan Bersih dan Pertumbuhan Pinjaman

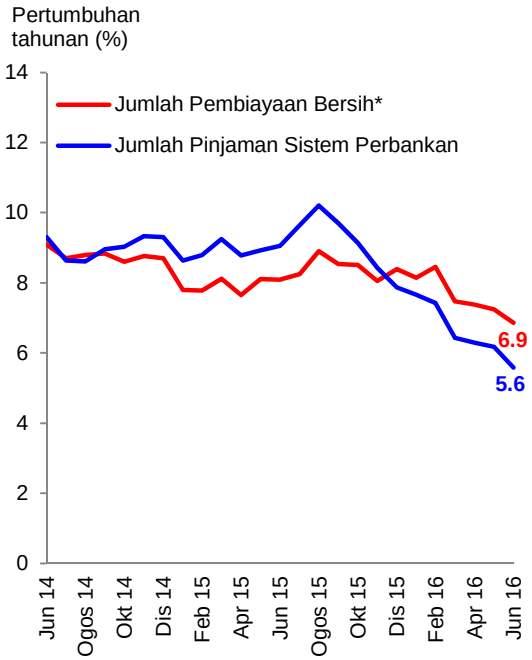

* Pembiayaan bersih terdiri daripada pinjaman sistem perbankan dan IKP, dan bon korporat terkumpul (tidak termasuk bukan pemastautin dan Cagamas)

Sumber: Bank Negara Malaysia

Pinjaman Terkumpul Sistem Perbankan

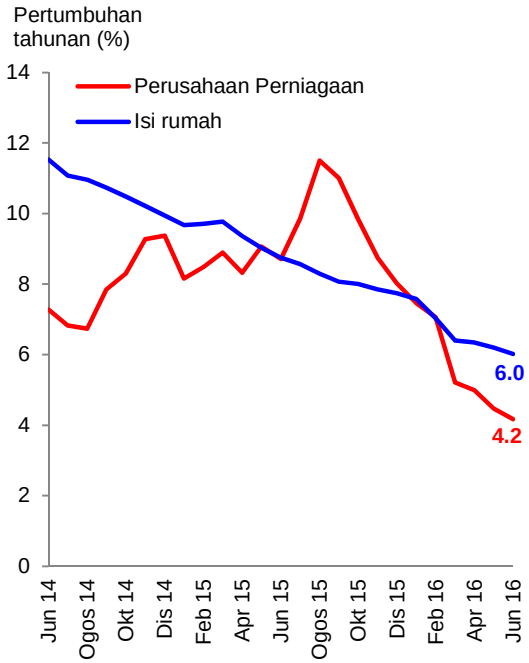

Sumber: Bank Negara Malaysia

Pembiayaan Kasar Sektor Swasta

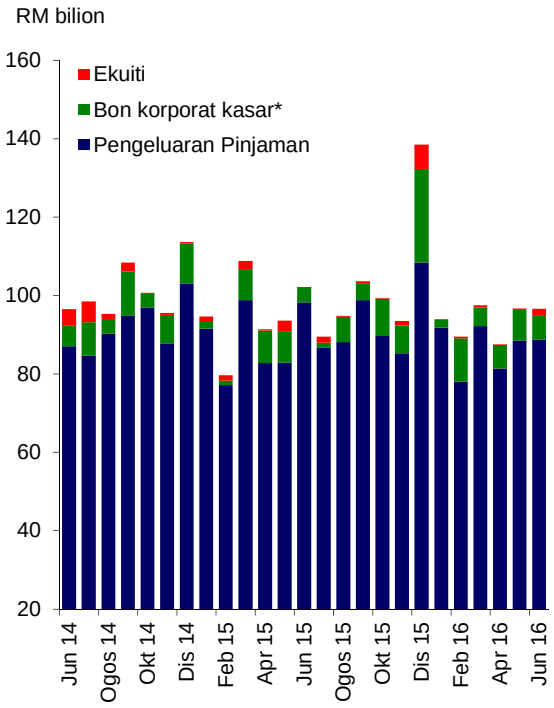

* Tidak termasuk terbitan asing
Sumber: Bank Negara Malaysia

Pengeluaran Pinjaman oleh Sistem Perbankan

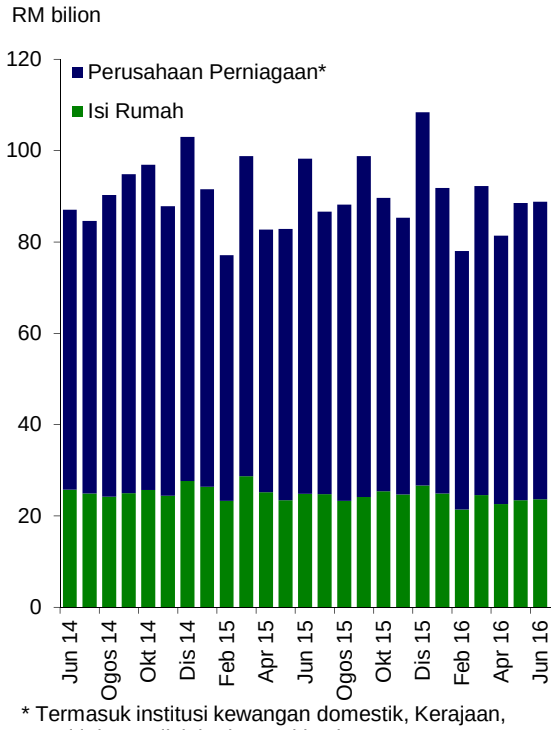

* Termasuk institusi kewangan domestik, Kerajaan, entiti domestik lain dan entiti asing
Sumber: Bank Negara Malaysia

Permohonan Pinjaman kepada Sistem Perbankan

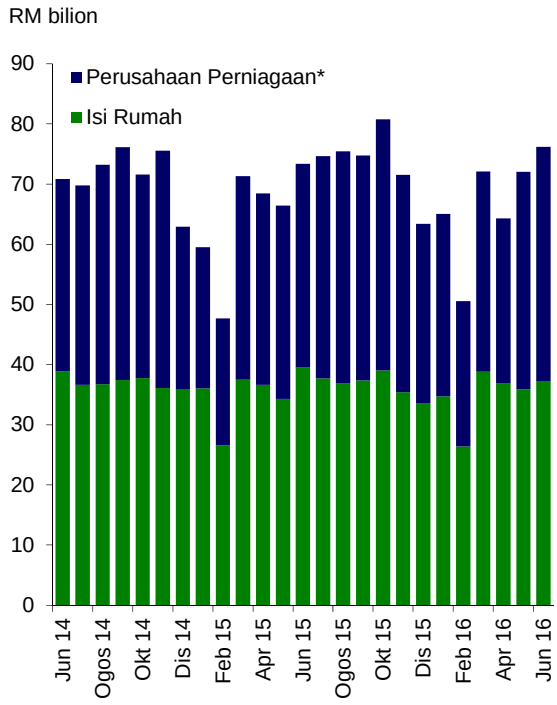

* Termasuk institusi kewangan domestik, Kerajaan, entiti domestik lain dan entiti asing
Sumber: Bank Negara Malaysia

Kelulusan Pinjaman oleh Sistem Perbankan

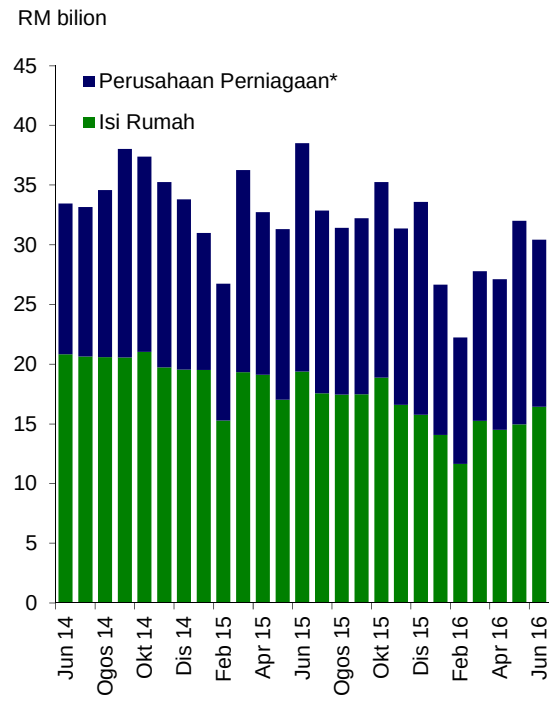

* Termasuk institusi kewangan domestik, Kerajaan, entiti domestik lain dan entiti asing
Sumber: Bank Negara Malaysia

Mudah tunai dalam sistem perbankan kekal lebih daripada mencukupi

Nisbah Pinjaman kepada Deposit, Pinjaman kepada Dana serta Pinjaman kepada Dana dan Ekuiti

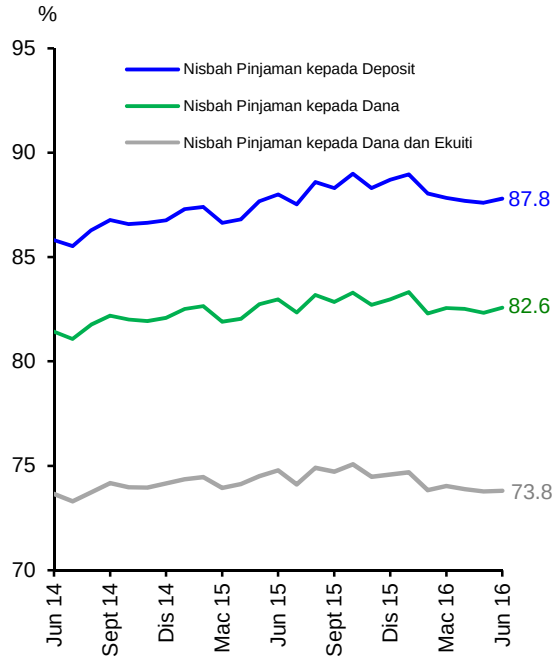

Nota: Mulai bulan Julai 2015, pinjaman tidak termasuk pembiayaan oleh Akaun Pelaburan Islam
Sumber: Bank Negara Malaysia

Mudah Tunai Terkumpul di Bank Negara Malaysia (Akhir tempoh)

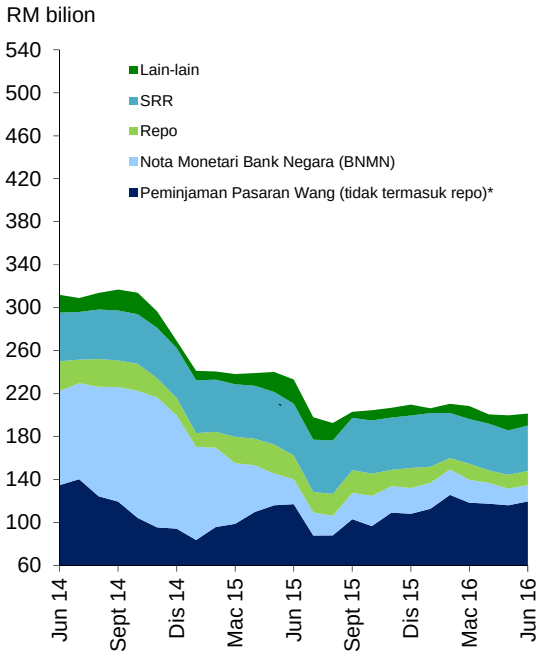

* Peminjaman Pasaran Wang (tidak termasuk repo) termasuk Peminjaman Langsung, Penerimaan Wadiah dan Program Komoditi Murabahah (CMP)
Sumber: Bank Negara Malaysia

Pertumbuhan wang secara luas sederhana sedikit pada bulan Jun

M1 dan M3

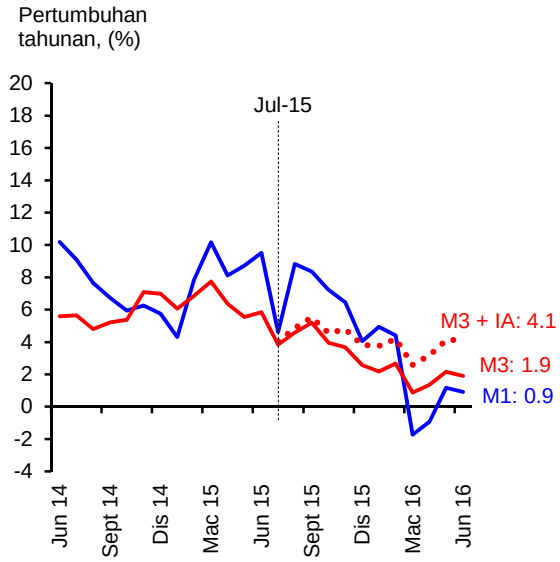

Nota: Mulai bulan Julai 2015, penyusunan M3 diselaraskan untuk tidak mengambil kira Akaun Pelaburan Islam (Islamic Investment Account, IA) disebabkan oleh pengelasan semula data. Ini dicerminkan sebagai sumbangan negatif melalui *pengaruh lain*. Garis titik mewakili pertumbuhan M3 sekiranya pengelasan semula ini tidak dilaksanakan
Sumber: Bank Negara Malaysia

Penyumbang Utama kepada Pertumbuhan Tahunan M3

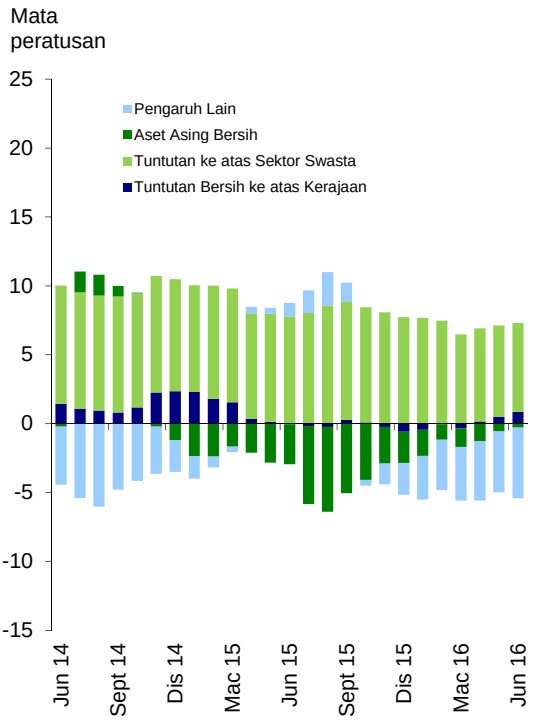

Sumber: Bank Negara Malaysia

Permodalan sistem perbankan kekal kukuh dengan kualiti pinjaman stabil

Kekukuhan Modal

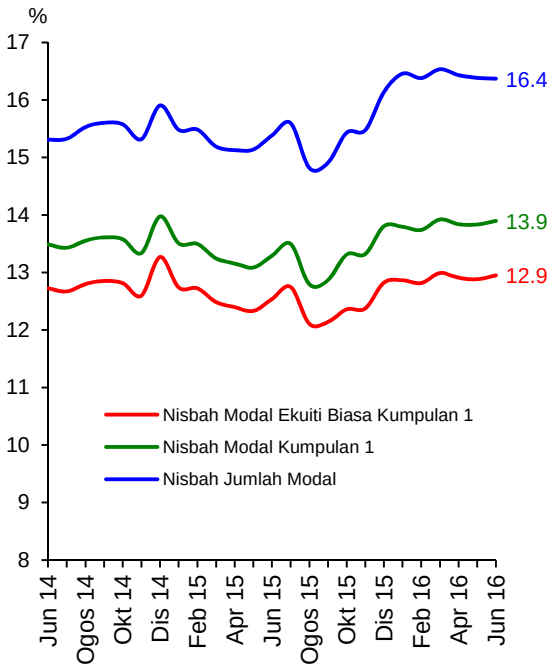

Sumber: Bank Negara Malaysia

Nisbah Pinjaman Terjejas Bersih dan Nisbah Perlindungan Kerugian Pinjaman

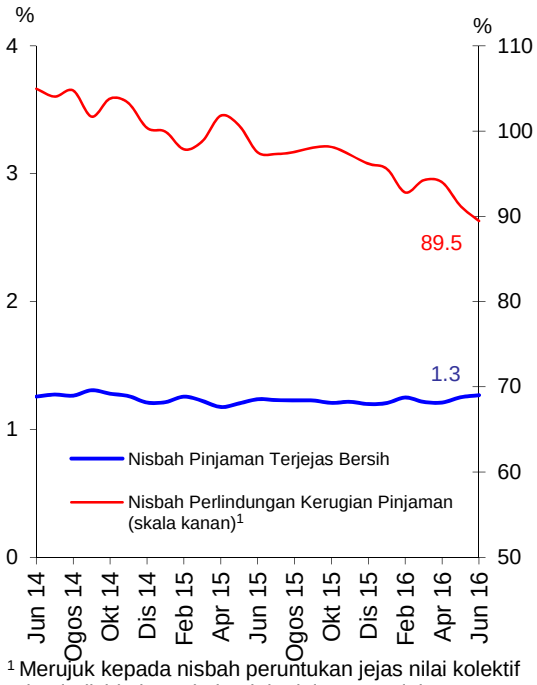

[1] Merujuk kepada nisbah peruntukan jejas nilai kolektif dan individu kepada jumlah pinjaman terjejas

Sumber: Bank Negara Malaysia

Ringgit menambah nilai berbanding dengan mata wang kebanyakan rakan perdagangan utama Malaysia

Indeks Prestasi Ringgit Berbanding dengan Rakan Perdagangan Utama*



*Mata Wang: USD, CNY, SGD, JPY, EUR
Setiap mata wang mempunyai pemberat yang sama
Sumber: Bank Negara Malaysia

Rizab Antarabangsa Bersih

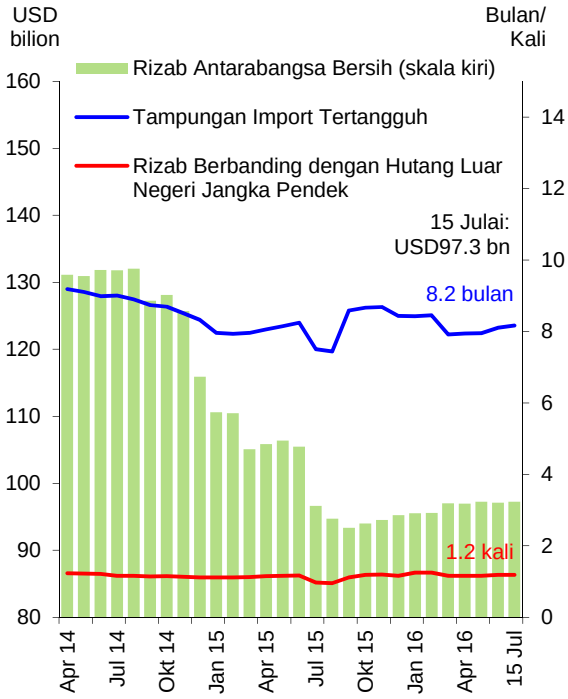

Sumber: Bank Negara Malaysia

Perangkaan Utama Monetari dan Kewangan

		Mac 16		Apr 16		Jun 16	
		Jumlah terkumpul	Pertumbuhan tahunan	Jumlah terkumpul	Pertumbuhan tahunan	Jumlah terkumpul	Pertumbuhan tahunan
		(RM bil)	(%)	(RM bil)	(%)	(RM bil)	(%)
Agregat Monetari							
Wang rizab		133.2	0.4	131.4	0.1	136.5	3.1
M1		348.6	-0.9	356.4	1.2	363.9	0.9
M2		1,594.0	1.4	1,600.6	2.1	1,602.8	1.8
M3		1,601.4	1.4	1,610.7	2.2	1,611.0	1.9
Sistem Perbankan							
Pembiayaan bersih[1]		2,080.7	7.4	2,096.3	7.2	2,105.8	6.9
Nisbah pinjaman kepada deposit (%) [2]		87.7		87.6		87.8	
Nisbah Pinjaman kepada dana (%) [2&3]		82.5		82.3		82.6	
Nisbah Pinjaman kepada dana dan ekuiti (%) [2,3&4]		73.9		73.8		73.8	
Pinjaman terkumpul dalam RM bilion		1,447.8	6.3	1,458.5	6.2	1,465.2	5.6
Pinjaman yang dipohon (pada tempoh berkenaan)		64.3	-6.0	72.0	8.5	76.2	3.9
Pinjaman yang diluluskan (pada tempoh berkenaan)		27.1	-17.2	32.0	2.2	30.4	-21.0
Pinjaman yang dikeluarkan (pada tempoh berkenaan)		81.3	-1.6	88.5	6.9	88.8	-9.6
Pinjaman yang dibayar balik (pada tempoh berkenaan)		85.5	5.0	83.2	11.4	84.8	-2.8
Keadaan Sistem Perbankan							
Nisbah jumlah modal (%) [5]		16.4		16.4		16.4	
Nisbah modal kumpulan 1 (%) [5]		13.8		13.8		13.9	
Nisbah modal ekuiti biasa kumpulan 1 (%) [5]		12.9		12.9		12.9	
Nisbah pinjaman terjejas bersih (%)		1.2		1.3		1.3	
Rizab Antarabangsa BNM (akhir tempoh)							
Rizab bersih dalam RM bilion		381.3		382.6		390.3	
Rizab bersih dalam Dolar AS bilion (bersamaan)		97.0		97.2		97.1	
Bilangan bulan import tertangguh		7.9		8.0		8.1	
Kadar Faedah pada akhir tempoh [purata bagi bulan]							
Kadar Dasar Semalaman (OPR)		3.25		3.25		3.25	
Antara bank:	Semalaman	3.24 [3.16]		3.22 [3.17]		3.13 [3.18]	
	1 minggu	3.23 [3.22]		3.23 [3.23]		3.23 [3.23]	
	1 bulan	3.26 [3.28]		3.33 [3.27]		3.44 [3.30]	
Deposit tetap bank perdagangan:	1 bulan	3.08		3.07		3.08	
	3 bulan	3.14		3.13		3.13	
Kadar pinjaman asas (BLR) bank perdagangan		6.80		6.81		6.82	
Kadar asas berwajaran [6]		3.79		3.81		3.83	
Kadar pinjaman purata berwajaran bank perdagangan		5.41		5.41		5.42	
Harga							
Indeks Harga Pengguna (IHP) (2010=100)		114.3	2.1	114.6	2.0	114.8	1.6

[1] Terdiri daripada pinjaman sistem perbankan dan institusi kewangan pembangunan (IKP) dan bon korporat terkumpul (tidak termasuk bukan pemastautin dan terbitan Cagamas)

[2] Deposit tidak termasuk deposit yang diterima daripada institusi perbankan. Pinjaman tidak termasuk pinjaman yang dijual kepada Cagamas dan pinjaman yang diberikan kepada institusi perbankan. Mulai Julai 2015, pinjaman tidak temasuk pembiayaan oleh Akaun Pelaburan Islam

[3] Dana terdiri daripada deposit dan semua instrumen hutang (termasuk hutang subordinat, sijil hutang/sukuk yang diterbitkan, kertas komersial dan nota berstruktur)

[4] Ekuiti terdiri daripada saham biasa dan saham keutamaan, premium saham dan perolehan tertahan

[5] Mulai bulan Januari 2013, komponen modal dilaporkan berdasarkan Rangka Kerja Kecukupan Modal Basel III

[6] Pada 2 Januari 2015, Kadar Asas telah menggantikan Kadar Pinjaman Asas (BLR) sebagai kadar rujukan untuk pinjaman runcit berkadar terapung baharu dan kemudahan pembiayaan baharu. Wajaran berdasarkan bahagian setiap bank daripada semua pinjaman berkadar terapung terkumpul

Sumber: Bank Negara Malaysia