BANK NEGARA MALAYSIA
CENTRAL BANK OF MALAYSIA

SIARAN AKHBAR

No. Ruj.: 05/12/10

EMBARGO: Tidak boleh dicetak atau disiarkan sebelum pukul 1700 pada hari Khamis, 31 Mei 2012

PERKEMBANGAN MONETARI DAN KEWANGAN
April 2012

Keadaan Harga: Inflasi, seperti yang diukur oleh perubahan peratusan tahunan dalam Indeks Harga Pengguna (IHP) menjadi sederhana kepada 1.9% pada bulan April, disebabkan oleh inflasi yang lebih rendah dalam kategori *makanan dan minuman tanpa alkohol, perkhidmatan rekreasi dan kebudayaan* dan *pengangkutan*. Inflasi dalam kategori *makanan dan minuman tanpa alkohol* menurun kepada 2.3% pada bulan April disebabkan oleh penurunan harga sayur-sayuran dan daging susulan terdapatnya bekalan makanan yang lebih tinggi. Kategori *perkhidmatan rekreasi dan kebudayaan* dan *pengangkutan* mencatat kadar inflasi yang lebih rendah memandangkan kesan kenaikan caj perkhidmatan televisyen satelit dan pelarasan harga yang lebih besar terhadap petrol RON97 pada bulan April 2011 semakin berkurang.

Keadaan Monetari: Kadar antara bank adalah stabil pada bulan April. Bagi kadar pinjaman runcit, kadar pinjaman asas (base lending rate, BLR) purata bank perdagangan kekal tidak berubah pada 6.53% pada akhir bulan April. Kadar deposit runcit juga secara relatif stabil pada bulan itu. Mudah tunai sektor swasta, seperti yang diukur oleh wang secara luas atau M3, meningkat pada kadar pertumbuhan tahunan yang stabil sebanyak 15.0%. Peningkatan M3 yang disebabkan oleh pemberian kredit yang berterusan oleh sistem perbankan kepada sektor swasta diimbangi sebahagiannya oleh aliran keluar asing bersih pada bulan itu. Pembiayaan bersih kepada sektor swasta berkembang pada kadar yang lebih perlahan pada bulan April disebabkan oleh terbitan sekuriti hutang swasta (private debt securities, PDS) bersih yang lebih rendah dan pinjaman sistem perbankan terkumpul yang meningkat dengan stabil. Pinjaman perniagaan terkumpul meningkat sebanyak 11.7% pada bulan itu dengan jumlah pinjaman yang lebih tinggi diberikan kepada perniagaan dalam sektor *harta tanah, kewangan, insurans dan perkhidmatan perniagaan; perkilangan dan perdagangan borong dan runcit, serta restoran dan hotel*. Meskipun pinjaman yang diberikan kepada sektor isi rumah meningkat dengan lebih sederhana pada bulan April, pinjaman tersebut kekal tinggi. Ini didorong terutamanya oleh pinjaman untuk *pembelian harta kediaman dan bukan kediaman* serta *kereta penumpang*. Permintaan terhadap pinjaman oleh sektor perniagaan dan isi rumah adalah mampan pada bulan itu.

Sistem Perbankan: Permodalan sistem perbankan kekal kukuh dengan nisbah modal wajaran risiko (risk-weighted capital ratio, RWCR) dan nisbah modal teras (core capital ratio, CCR) masing-masing pada 14.5% dan 12.9%. Penurunan dalam modal asas adalah disebabkan oleh penebusan berjadual modal hutang subordinat (subordinated debt capital) oleh sebuah bank. Paras pinjaman terjejas bersih daripada jumlah pinjaman bersih terus stabil pada 1.8%, sementara perlindungan kerugian pinjaman terus melebihi 90%.

Kadar Pertukaran dan Rizab Antarabangsa: Pada bulan April, prestasi ringgit berbanding dengan mata wang rakan perdagangan utama Malaysia adalah bercampur-campur. Ringgit menambah nilai berbanding dengan dolar Amerika Syarikat (AS), renminbi China dan euro, tetapi menyusut nilai berbanding dengan dolar Singapura dan yen Jepun. Seperti kebanyakan mata wang serantau lain, ringgit menambah nilai berbanding dengan dolar AS disebabkan oleh permintaan yang lebih tinggi oleh pelabur terhadap aset kewangan di rantau ini. Ringgit turut disokong oleh pengumuman data pertumbuhan eksport Malaysia yang kukuh pada bulan Februari. Pada bulan Mei, ringgit bersama-sama mata wang lain menyusut nilai memandangkan ketidaktentuan berhubung dengan krisis hutang kerajaan Eropah masih berterusan lantas menyebabkan penjualan pegangan aset di beberapa pasaran sedang pesat membangun. Rizab antarabangsa Bank Negara Malaysia berjumlah RM417.5 bilion (bersamaan dengan USD136.1 bilion) pada 15 Mei 2012. Paras ini memadai untuk membiayai 9.3 bulan import tertangguh dan ialah 4.1 kali hutang luar negeri jangka pendek.

Bank Negara Malaysia
31 Mei 2012

Diterbitkan oleh:
Jabatan Komunikasi Strategik, Tingkat 14, Blok B, Bangunan Bank Negara Malaysia,
Jalan Dato' Onn, 50480 Kuala Lumpur, Malaysia.
Telefon: +60(3) 2698 8044 Faksimili: +60(3) 2693 6919
Web: www.bnm.gov.my

Inflasi terus sederhana pada bulan April

Inflasi

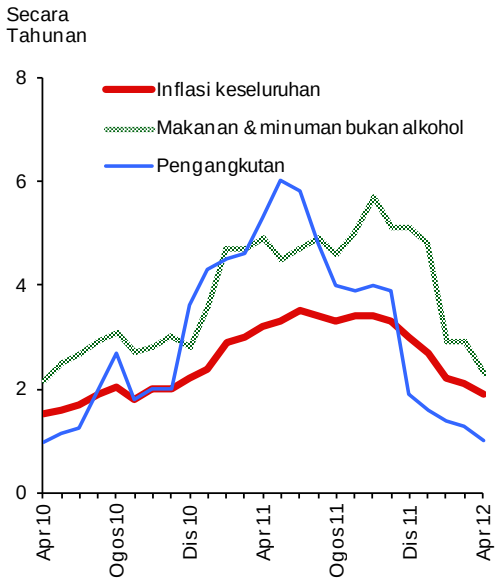

Sumber: Jabatan Perangkaan Malaysia

Inflasi: Sumbangan Mengikut Komponen

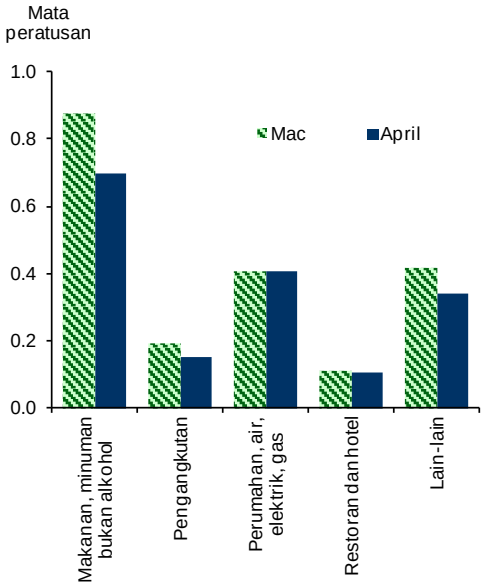

* Lain-lain termasuk *perkhidmatan rekreasi dan kebudayaan; minuman alkohol dan tembakau; pendidikan; kesihatan; hiasan; perkakasan dan penyelenggaraan isi rumah; komunikasi; pakaian dan kasut; dan pelbagai barang dan perkhidmatan*

Sumber: Bank Negara Malaysia

Kadar faedah kekal stabil

Kadar Antara Bank Semalaman

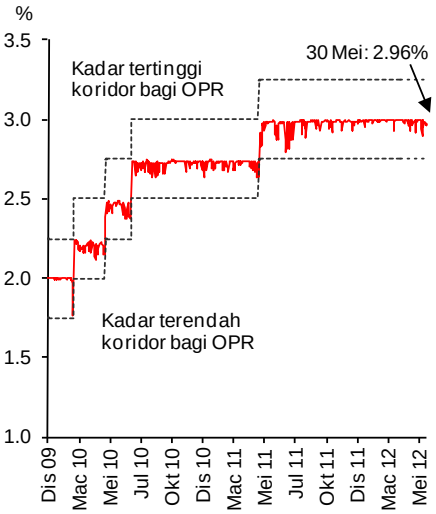

Sumber: Bank Negara Malaysia

Kadar Antara Bank Purata

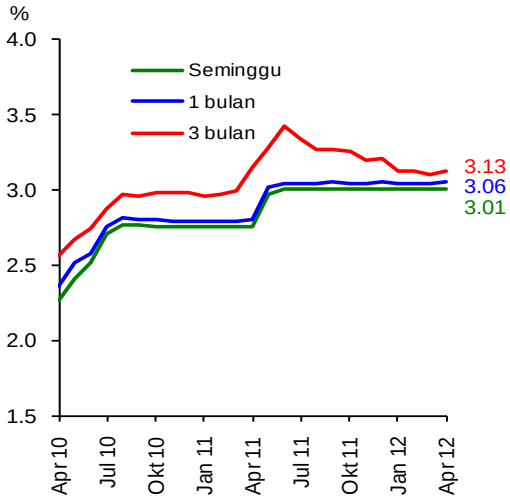

Sumber: Bank Negara Malaysia

Kadar Deposit Bank Perdagangan

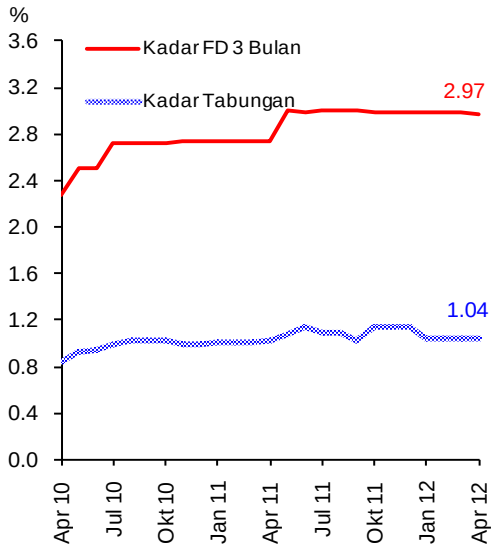

Sumber: Bank Negara Malaysia

Kadar Pinjaman Bank Perdagangan

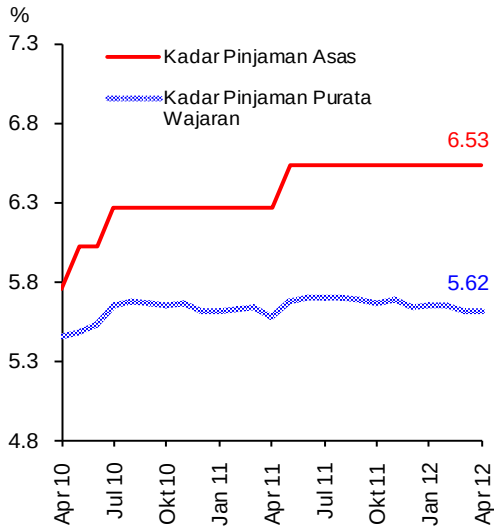

Sumber: Bank Negara Malaysia

Mudah tunai dalam sistem perbankan kekal lebih daripada mencukupi

Nisbah Pinjaman-Deposit dan Nisbah Pembiayaan-Deposit

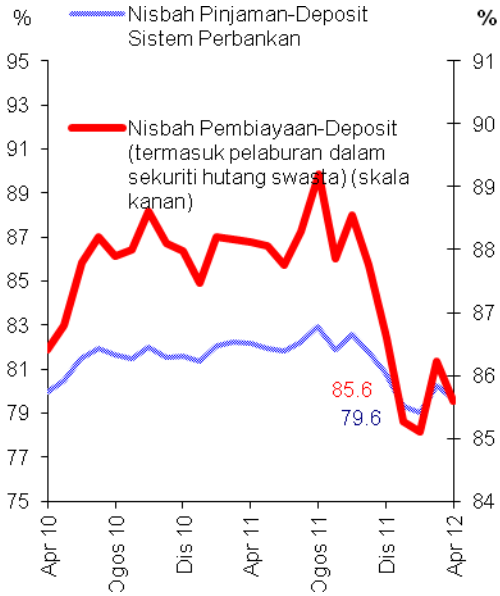

Sumber: Bank Negara Malaysia

Mudah Tunai Terkumpul di Bank Negara Malaysia

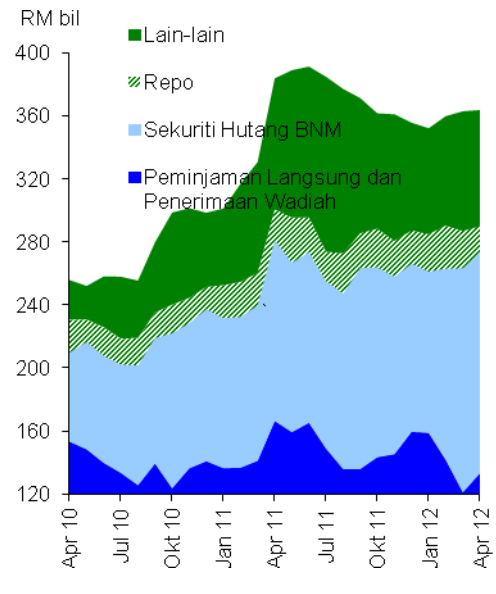

Sumber: Bank Negara Malaysia

Wang secara luas terus meningkat

M1 dan M3

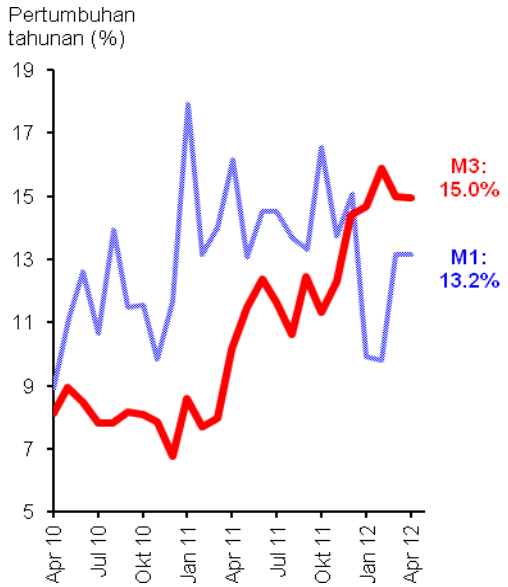

Sumber: Bank Negara Malaysia

Penyumbang Utama Pertumbuhan M3

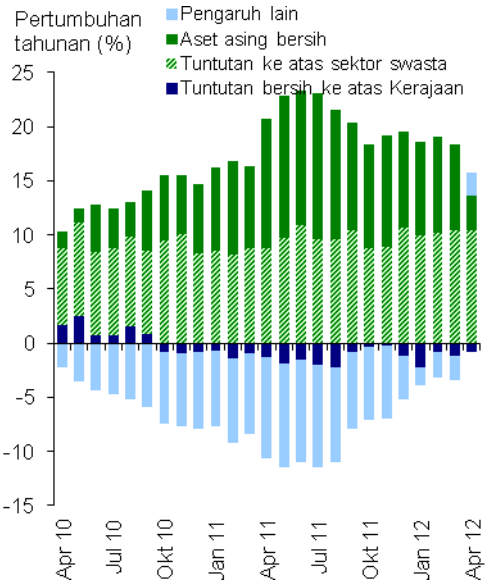

Sumber: Bank Negara Malaysia

Pembiayaan meningkat pada kadar lebih sederhana pada bulan April

Pembiayaan Bersih dan Pertumbuhan Pinjaman

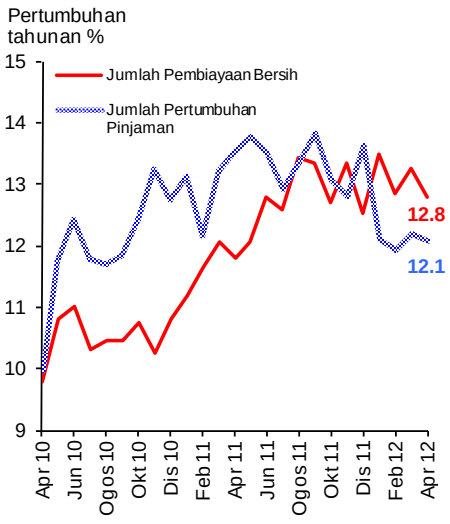

* Pembiayaan bersih terdiri daripada pinjaman sistem perbankan dan sekuriti hutang swasta terkumpul (tidak termasuk bukan pemastautin dan Cagamas)

Sumber: Bank Negara Malaysia

Pinjaman Terkumpul Sistem Perbankan

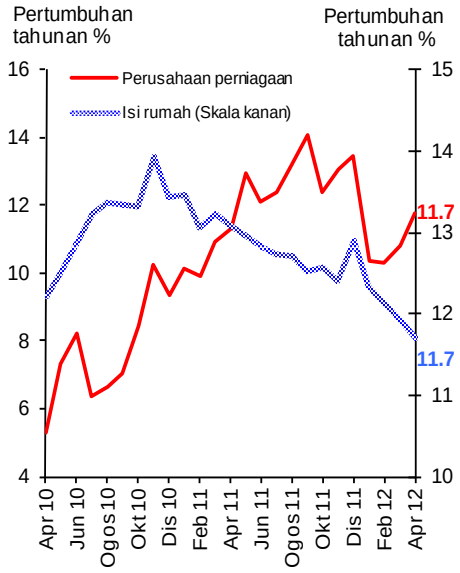

Sumber: Bank Negara Malaysia

Pembiayaan Sektor Swasta Kasar

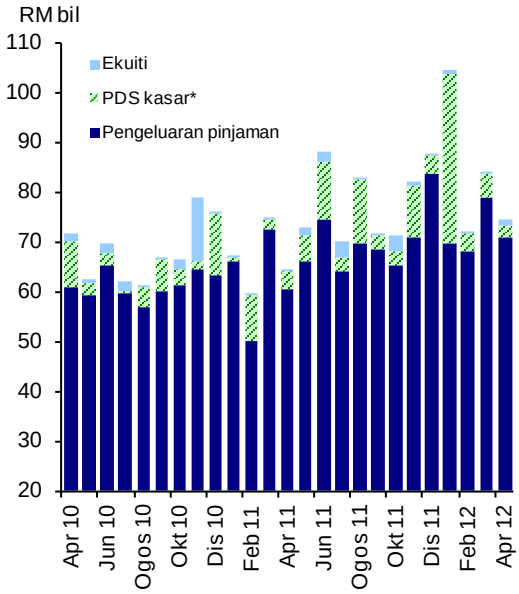

* Tidak termasuk terbitan asing

Sumber: Bank Negara Malaysia

Pengeluaran Pinjaman oleh Sistem Perbankan

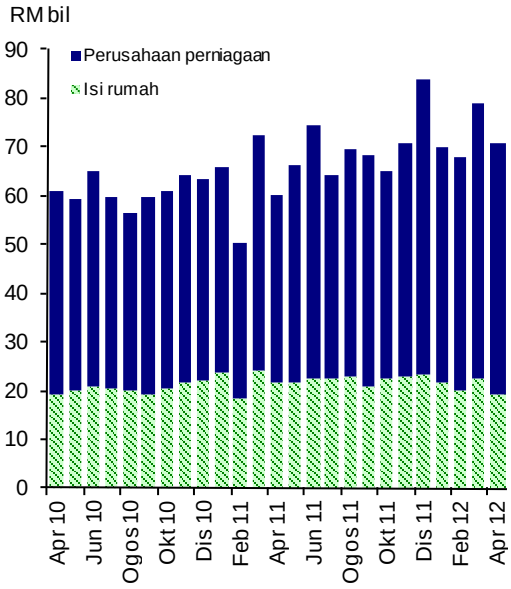

Sumber: Bank Negara Malaysia

Permohonan Pinjaman dengan Sistem Perbankan

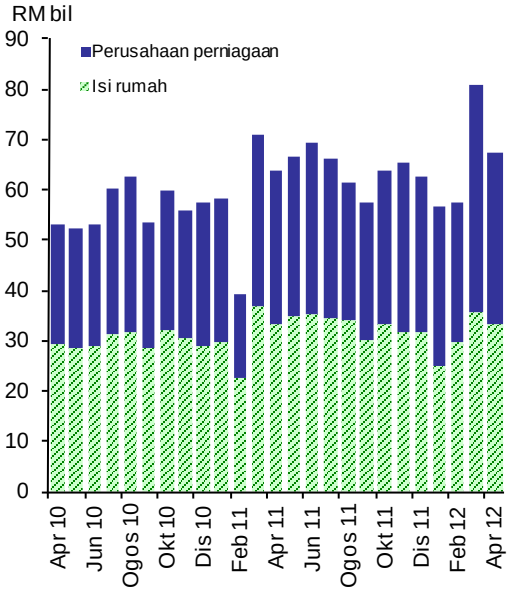

Sumber: Bank Negara Malaysia

Kelulusan Pinjaman oleh Sistem Perbankan

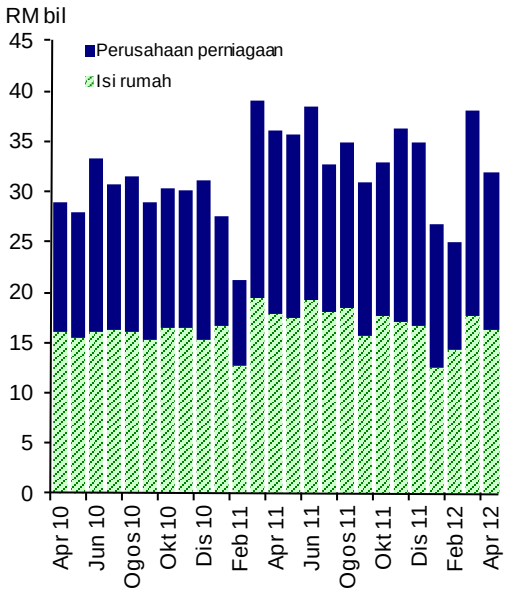

Sumber: Bank Negara Malaysia

Permodalan sistem perbankan kekal kukuh dengan kualiti pinjaman stabil

Kekukuhan Modal

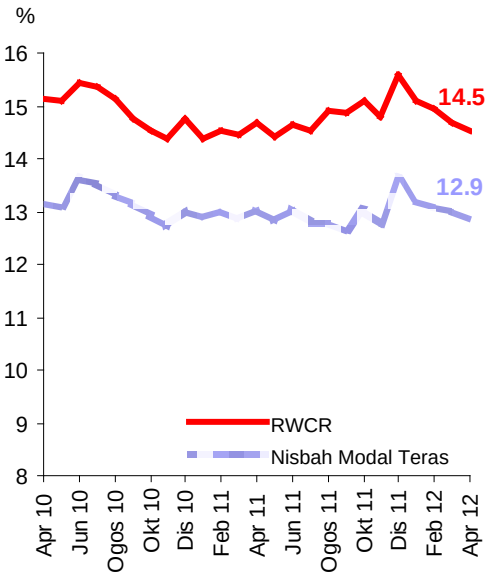

Sumber: Bank Negara Malaysia

Nisbah Pinjaman Terjejas Bersih dan Perlindungan Kerugian Pinjaman

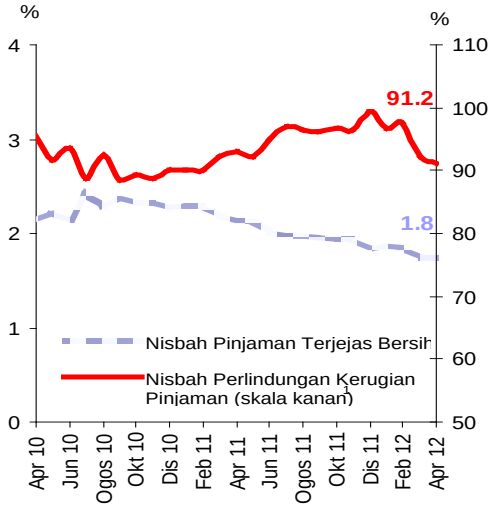

* Mulai bulan Januari 2010, pinjaman yang dilaporkan adalah berdasarkan FRS139. Penggunaan FRS139 adalah berdasarkan tahun kewangan bank.

[1] Merujuk kepada nisbah peruntukan am/peruntukan jejas nilai kolektif kepada jumlah pinjaman bersih.

Sumber: Bank Negara Malaysia

Prestasi ringgit bercampur-campur berbanding dengan rakan perdagangan utama

Indeks Prestasi Ringgit Berbanding dengan Rakan Perdagangan Utama*

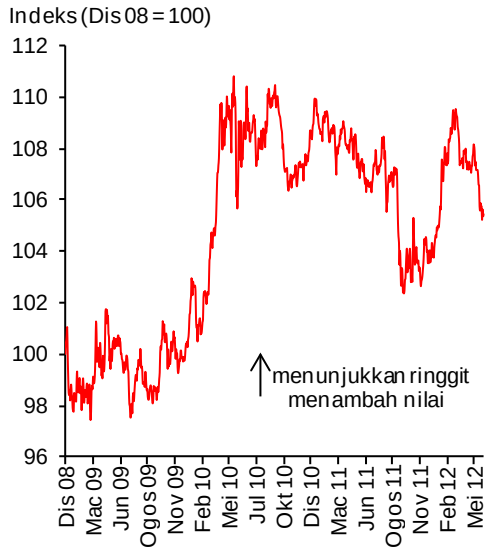

* Mata wang dalam indeks: USD, CNY, SGD, JPY, EUR
Setiap mata wang mempunyai pemberat yang sama

Sumber: Bank Negara Malaysia

Rizab Antarabangsa Bersih

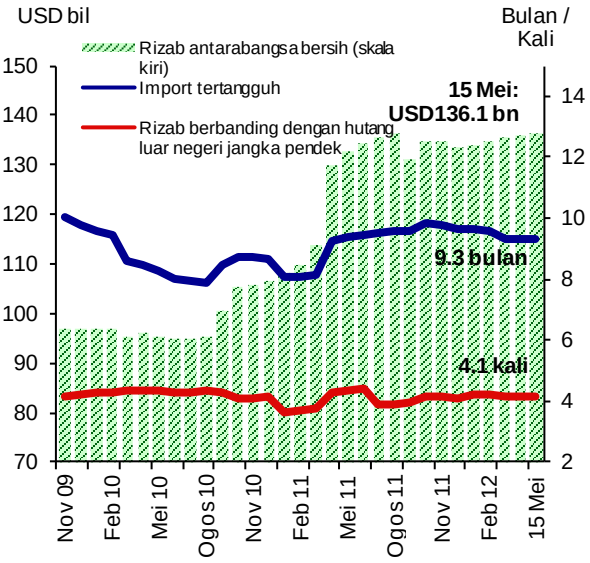

Sumber: Bank Negara Malaysia

Perangkaan Utama Monetari dan Kewangan

		Feb 12		Mac 12		Apr 12	
		Jumlah terkumpul	Pertumbuhan tahunan	Jumlah terkumpul	Pertumbuhan tahunan	Jumlah terkumpul	Pertumbuhan tahunan
		(RM bil)	(%)	(RM bil)	(%)	(RM bil)	(%)
Agregat Monetari							
Wang rizab		98.0	55.3	97.6	57.6	99.5	41.1
M1		256.7	9.8	259.5	13.2	261.4	13.2
M2		1,246.6	16.0	1,254.6	15.2	1,270.9	15.2
M3		1,275.2	15.9	1,281.2	15.0	1,298.2	15.0
Sistem Perbankan							
Pembiayaan bersih[1]		1,351.8	12.8	1,370.5	13.3	1,376.6	12.8
Nisbah pinjaman-deposit (%) [2]		79.0		80.2		79.6	
Nisbah pembiayaan-deposit (%) [2&3]		85.1		86.2		85.6	
Pinjaman yang dipohon (pada tempoh berkenaan)		57.6	47.3	81.0	14.1	67.4	5.8
Pinjaman yang diluluskan (pada tempoh berkenaan)		25.0	17.6	38.1	-2.2	31.9	-11.4
Pinjaman yang dikeluarkan (pada tempoh berkenaan)		68.0	35.5	79.0	8.9	70.9	17.6
Pinjaman yang dibayar balik (pada tempoh berkenaan)		65.8	38.3	65.4	5.4	67.9	21.1
Keadaan Sistem Perbankan							
Nisbah Modal Wajaran Risiko (RWCR) (%)		14.9		14.7		14.5	
Nisbah Pinjaman Terjejas Bersih (%)		1.9		1.7		1.8	
Rizab Antarabangsa BNM (akhir tempoh)							
Rizab bersih dalam RM bilion		426.7		416.1		416.8	
Rizab bersih dalam Dolar AS bilion (bersamaan)		134.7		135.7		135.9	
Bilangan bulan import tertangguh		9.6		9.3		9.3	
Kadar Faedah pada akhir tempoh [purata bagi bulan]							
Kadar Dasar Semalaman (OPR)		3.00		3.00		3.00	
Antara bank:	Semalaman	3.00	[3.00]	3.00	[3.00]	2.98	[3.00]
	1 minggu	3.01	[3.01]	3.01	[3.01]	3.01	[3.01]
	1 bulan	3.05	[3.05]	3.06	[3.05]	3.06	[3.06]
Deposit tetap bank perdagangan:	1 bulan	2.94		2.93		2.92	
	3 bulan	2.99		2.98		2.97	
BLR bank perdagangan		6.53		6.53		6.53	
Kadar pinjaman purata wajaran ALR bank perdagangan		5.66		5.62		5.62	
Harga							
Indeks Harga Pengguna (IHP) (2010=100)		104.5	2.2	104.5	2.1	104.5	1.9

[1] Terdiri daripada pinjaman sistem perbankan dan sekuriti hutang sw asta terkumpul (tidak termasuk bukan pemastautin dan Cagamas)

[2] Tidak termasuk transaksi institusi kew angan.

[3] Merujuk kepada nisbah pinjaman dan pemegangan sekuriti hutang sw asta (PDS) oleh sistem perbankan atas deposit sistem perbankan.

Sumber: Bank Negara Malaysia dan Jabatan Perangkaan Malaysia