BANK NEGARA MALAYSIA
CENTRAL BANK OF MALAYSIA

SIARAN AKHBAR

Ref. No.: 03/16/21

EMBARGO: Tidak boleh dicetak atau disiarkan sebelum pukul 1800 hari Khamis, 31 Mac 2016

PERKEMBANGAN MONETARI DAN KEWANGAN FEBRUARI 2016

Keadaan Harga: Inflasi keseluruhan, seperti yang diukur oleh perubahan peratusan tahunan dalam Indeks Harga Pengguna (IHP), meningkat kepada 4.2% pada bulan Februari (Januari 2016: 3.5%). Ini disebabkan terutamanya oleh kesan asas daripada penurunan harga bahan api yang lebih besar pada bulan Februari 2015 berbanding dengan bulan Februari 2016. Harga petrol RON 95 dikurangkan sebanyak 21 sen pada bulan Februari 2015 jauh lebih tinggi daripada pengurangan sebanyak 10 sen pada bulan Februari 2016. Oleh itu, inflasi dalam kategori *pengangkutan* lebih tinggi pada 3.6% (Januari 2016: 0.6%). Inflasi dalam kategori *makanan dan minuman bukan alkohol* juga lebih tinggi pada 4.8% pada bulan Februari (Januari 2016: 3.9%), mencerminkan kenaikan harga sayur-sayuran segar sebanyak 10.1% (Januari: -1.4%). Kenaikan ini disebabkan oleh permintaan lebih tinggi semasa musim perayaan Tahun Baharu Cina, dalam keadaan bekalan yang lebih rendah akibat cuaca buruk. Walau bagaimanapun, pada asas bulanan, inflasi keseluruhan adalah sifar (Januari 2016: -0.3%).

Keadaan Monetari: Kadar antara bank bagi semua tempoh matang terus mencatat trend menurun pada bulan Februari susulan keputusan untuk mengurangkan Keperluan Rizab Berkanun (Statutory Reserve Requirement, SRR) sebanyak 50 mata asas pada 21 Januari 2016. Kadar Asas (Base Rate, BR) purata bank perdagangan meningkat sedikit kepada 3.88% pada bulan Februari (Januari 2016: 3.87%), mencerminkan kenaikan terdahulu dalam

Kadar Antara Bank Kuala Lumpur Ditawarkan (Kuala Lumpur Interbank Offered Rates, KLIBOR) menjelang akhir tahun 2015. Kadar pinjaman purata berwajaran kekal stabil pada bulan itu. Pembiayaan bersih kepada sektor swasta meningkat dengan lebih kukuh pada kadar 8.6% pada bulan Februari 2016 (Januari 2016: 8.3%), dalam keadaan kadar pertumbuhan terbitan bersih sekuriti hutang swasta (private debt securities, PDS) yang lebih tinggi. Walau bagaimanapun, pinjaman sistem perbankan terkumpul mencatat pertumbuhan yang lebih sederhana. Pinjaman perniagaan meningkat 7.1% pada bulan Februari (Januari 2016: 7.5%) dengan pertumbuhan lebih perlahan dalam pinjaman terkumpul kepada *sektor kewangan, insurans dan perkhidmatan perniagaan; pengangkutan, penyimpanan dan komunikasi*; serta *harta tanah*. Pertumbuhan tahunan pinjaman kepada isi rumah menjadi sederhana kepada 7.0% (Januari 2016: 7.6%). Permohonan dan kelulusan pinjaman adalah lebih rendah pada bulan Februari berbanding dengan bulan sebelumnya berikutan jumlah hari bekerja yang berkurang disebabkan oleh musim perayaan Tahun Baharu Cina. Pada asas tahunan, wang secara luas atau M3 meningkat 2.7% pada bulan Februari (Januari 2016: 2.2%). Peningkatan M3 didorong terutamanya oleh pemberian kredit kepada sektor swasta oleh sistem perbankan. Walau bagaimanapun, peningkatan ini diimbangi sebahagiannya oleh penurunan dalam aset asing bersih.

Sistem Perbankan: Permodalan sistem perbankan kekal kukuh dengan Nisbah Modal Ekuiti Biasa Kumpulan 1, Nisbah Modal Kumpulan 1 dan Nisbah Jumlah Modal masing-masing pada 12.7%, 13.7% dan 16.3%. Penurunan kecil dalam nisbah modal mencerminkan pembayaran dividen bermusim oleh sebilangan institusi perbankan. Paras pinjaman terjejas bersih kekal pada 1.2% daripada pinjaman bersih, dengan nisbah perlindungan kerugian pinjaman stabil pada 92.8%.

Kadar Pertukaran dan Rizab Antarabangsa: Pada bulan Februari, ringgit menyusut nilai berbanding dengan mata wang rakan perdagangan utama Malaysia. Pada bulan itu, ketidakpastian yang berterusan dalam prospek harga minyak mentah global memberikan tekanan ke bawah terhadap ringgit.

Diterbitkan oleh:
Jabatan Komunikasi Strategik, Tingkat 14, Blok B, Bangunan Bank Negara Malaysia,
Jalan Dato' Onn, 50480 Kuala Lumpur, Malaysia.
Telefon: +60(3) 2698 8044 Faksimili: +60(3) 2693 6919
Web: www.bnm.gov.my

Walau bagaimanapun, kebanyakan mata wang serantau menambah nilai berbanding dengan dolar Amerika Syarikat disebabkan oleh jangkaan bahawa Federal Reserve mungkin melengahkan pengembalian semula kadar faedah ke paras yang wajar pada tahun 2016. Rizab antarabangsa Bank Negara Malaysia berjumlah RM412.3 bilion (bersamaan dengan USD96.1 bilion) pada 15 Mac 2016, memadai untuk membiayai 8.4 bulan import tertangguh dan ialah 1.2 kali hutang luar negeri jangka pendek[1].

Bank Negara Malaysia
31 Mac 2016

[1] Merujuk kepada hutang luar negeri jangka pendek yang didefinisikan semula, termasuk peminjaman jangka pendek luar pesisir, pemegangan sekuriti hutang ringgit jangka pendek oleh bukan pemastautin, deposit bukan pemastautin dengan sistem perbankan dan hutang jangka pendek lain. Untuk maklumat lanjut, rujuk rencana bertajuk 'Definisi Semula Hutang Luar Negeri' dalam Buletin Suku Tahunan mengenai Perkembangan Ekonomi dan Kewangan Malaysia pada Suku Pertama 2014.

Diterbitkan oleh:
Jabatan Komunikasi Strategik, Tingkat 14, Blok B, Bangunan Bank Negara Malaysia,
Jalan Dato' Onn, 50480 Kuala Lumpur, Malaysia.
Telefon: +60(3) 2698 8044 Faksimili: +60(3) 2693 6919
Web: www.bnm.gov.my

Inflasi keseluruhan meningkat pada bulan Februari

Inflasi Keseluruhan

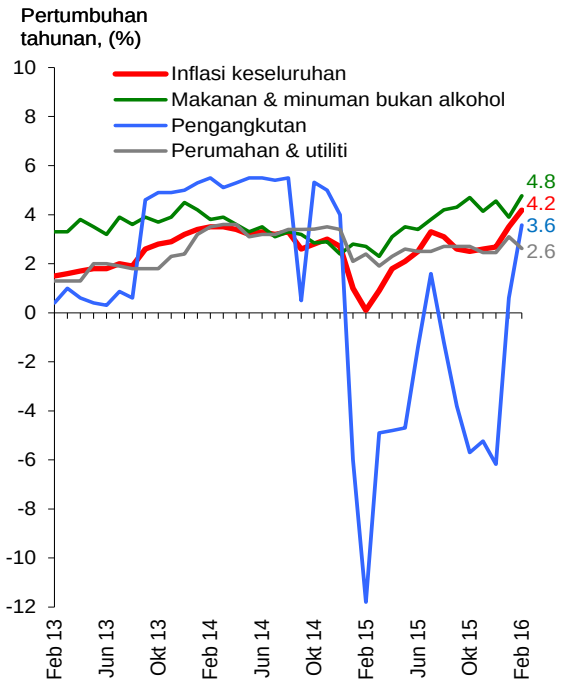

Sumber: Jabatan Perangkaan Malaysia

Inflasi Keseluruhan: Sumbangan kepada Inflasi

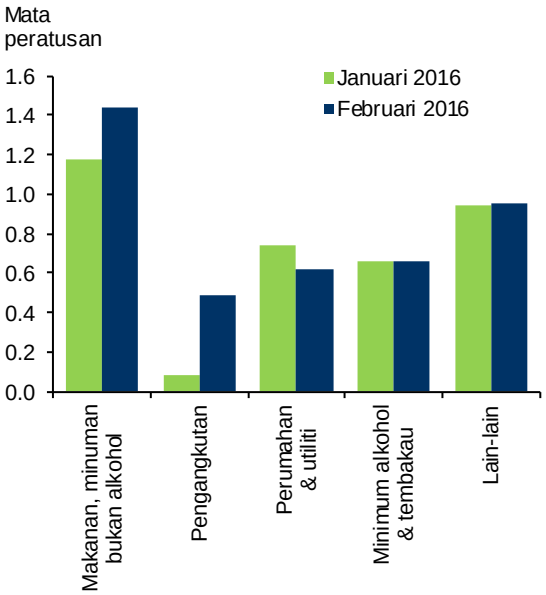

**Lain-lain termasuk restoran dan hotel; perkhidmatan rekreasi dan kebudayaan; pendidikan; kesihatan; hiasan, perkakasan dan penyelenggaraan isi rumah; komunikasi; pakaian dan kasut;* dan *pelbagai barangan dan perkhidmatan.*
Sumber: Bank Negara Malaysia

Kadar antara bank bagi semua tempoh matang terus mencatat trend menurun pada bulan Februari susulan pengumuman pengurangan SRR

Purata Wajaran Harian bagi Kadar Antara Bank Semalaman

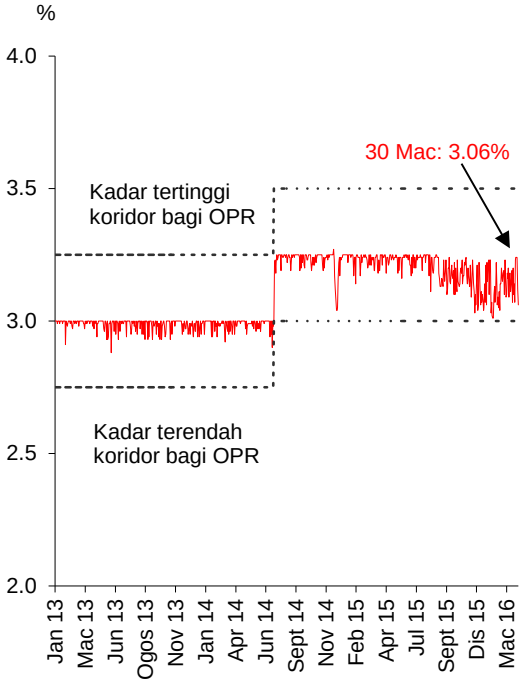

Sumber: Bank Negara Malaysia

Kadar Antara Bank Purata

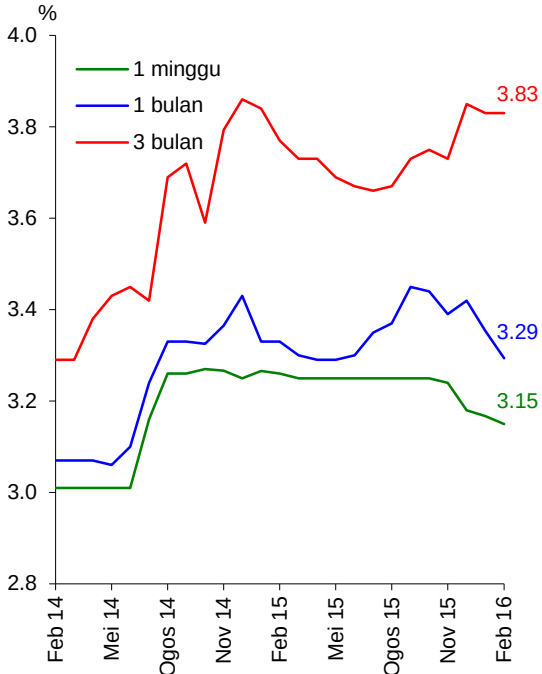

Kadar antara bank yang terakhir diniagakan akan digunakan semasa tempoh tiada urus niaga pada bulan itu
Sumber: Bank Negara Malaysia

Kadar Deposit Bank Perdagangan

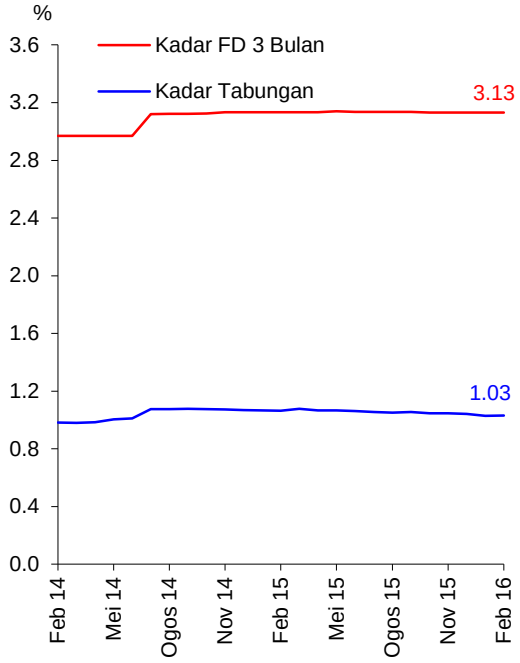

Sumber: Bank Negara Malaysia

Kadar Pinjaman Bank Perdagangan

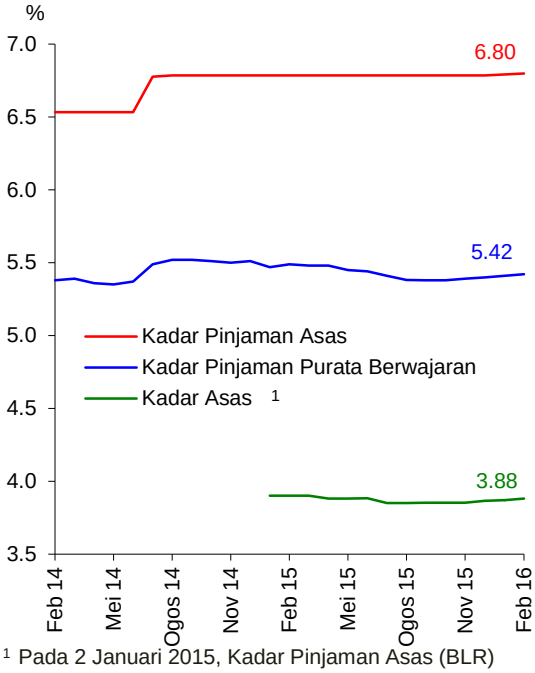

[1] Pada 2 Januari 2015, Kadar Pinjaman Asas (BLR) telah digantikan dengan Kadar Asas (BR) sebagai kadar rujukan utama untuk kemudahan pinjaman dan pembiayaan runcit kadar terapung baharu

Sumber: Bank Negara Malaysia

Pertumbuhan pembiayaan bersih meningkat pada bulan Februari

Pembiayaan Bersih dan Pertumbuhan Pinjaman

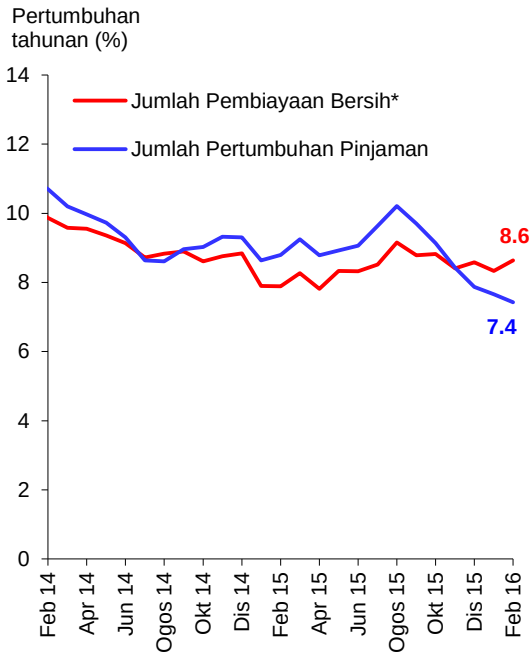

* Pembiayaan bersih terdiri daripada pinjaman sistem perbankan dan sekuriti hutang swasta terkumpul (tidak termasuk bukan pemastautin dan Cagamas)

Sumber: Bank Negara Malaysia

Pinjaman Terkumpul Sistem Perbankan

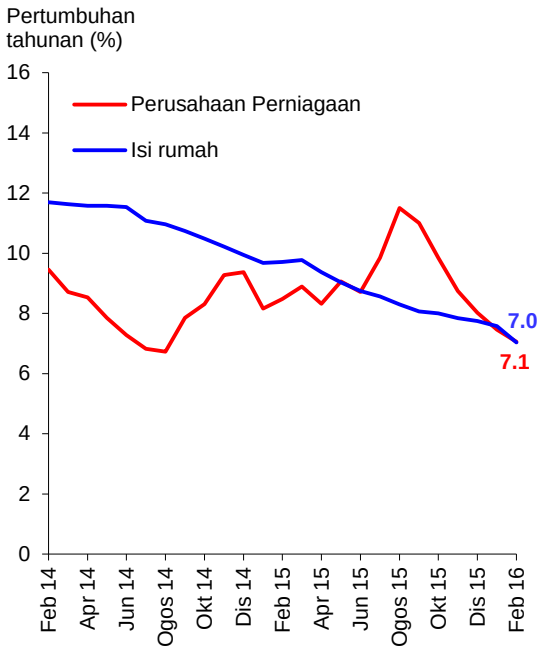

Sumber: Bank Negara Malaysia

Pembiayaan Kasar Sektor Swasta

RM bilion

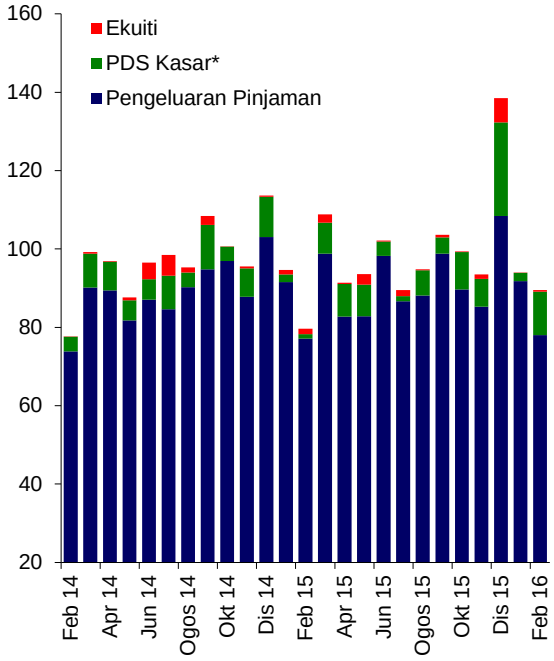

* Tidak termasuk terbitan asing

Sumber: Bank Negara Malaysia

Pengeluaran Pinjaman oleh Sistem Perbankan

RM bilion

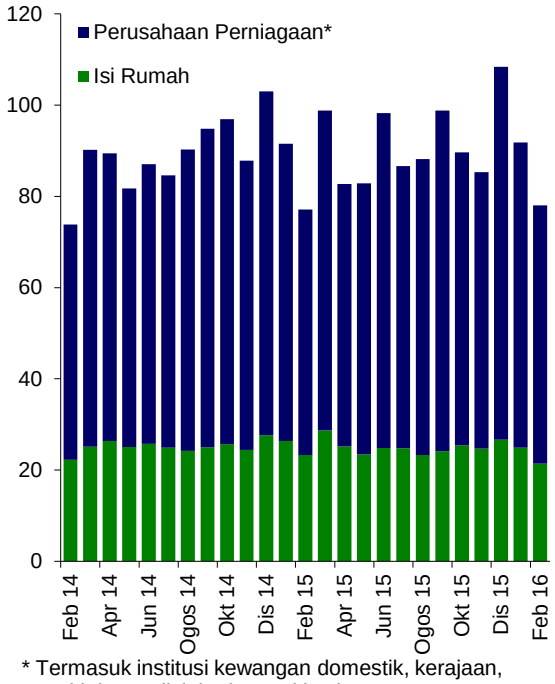

* Termasuk institusi kewangan domestik, kerajaan, entiti domestik lain dan entiti asing

Sumber: Bank Negara Malaysia

Permohonan Pinjaman kepada Sistem Perbankan

RM bilion

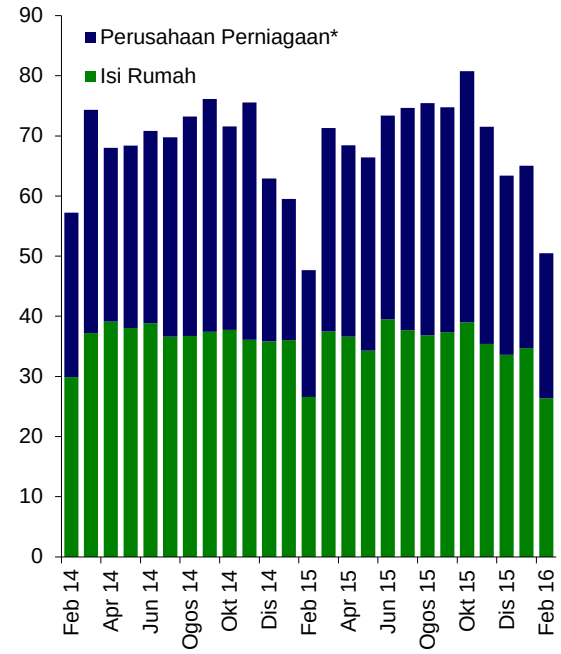

* Termasuk institusi kewangan domestik, kerajaan, entiti domestik lain dan entiti asing

Sumber: Bank Negara Malaysia

Kelulusan Pinjaman oleh Sistem Perbankan

RM bilion

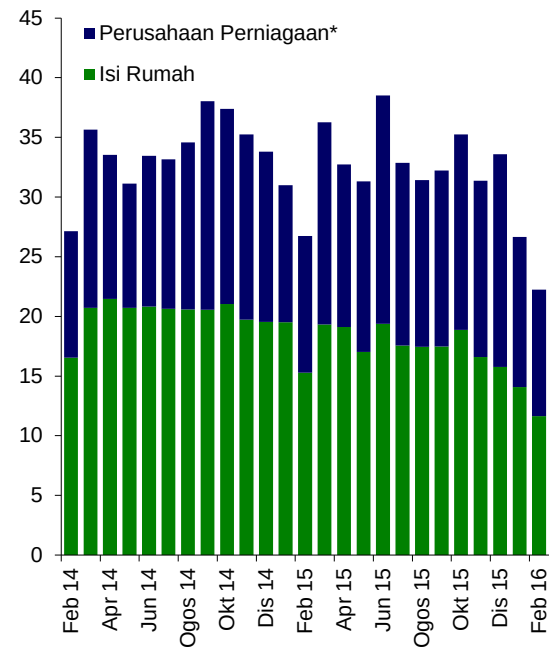

* Termasuk institusi kewangan domestik, kerajaan, entiti domestik lain dan entiti asing

Sumber: Bank Negara Malaysia

Mudah tunai dalam sistem perbankan kekal lebih daripada mencukupi

Nisbah Pinjaman kepada Deposit, Pinjaman kepada Dana serta Pinjaman kepada Dana dan Ekuiti

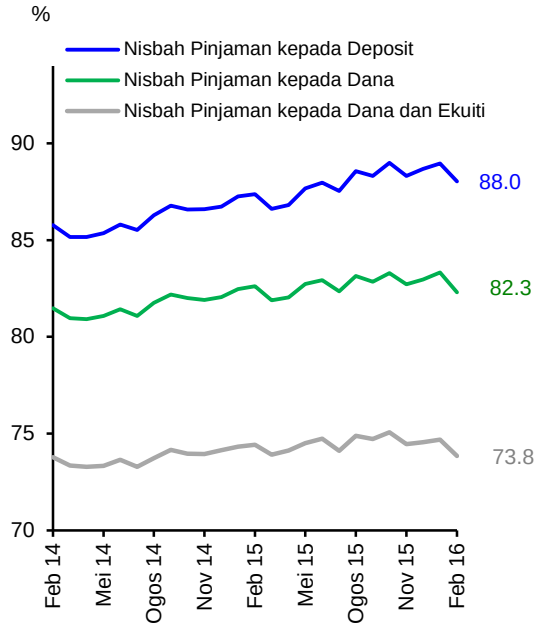

* Mulai bulan Julai 2015, pinjaman tidak termasuk pembiayaan oleh Akaun Pelaburan Islam

Mudah Tunai Terkumpul di Bank Negara Malaysia (Akhir tempoh)

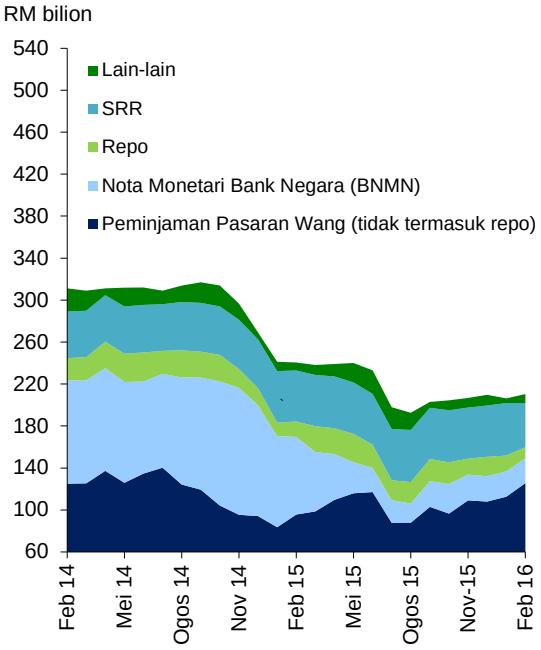

* Peminjaman Pasaran Wang (tidak termasuk repo) termasuk Peminjaman Langsung, Penerimaan Wadiah dan Program Komoditi Murabahah (CMP)
Sumber: Bank Negara Malaysia

Pertumbuhan wang secara luas meningkat pada bulan Februari

M1 dan M3

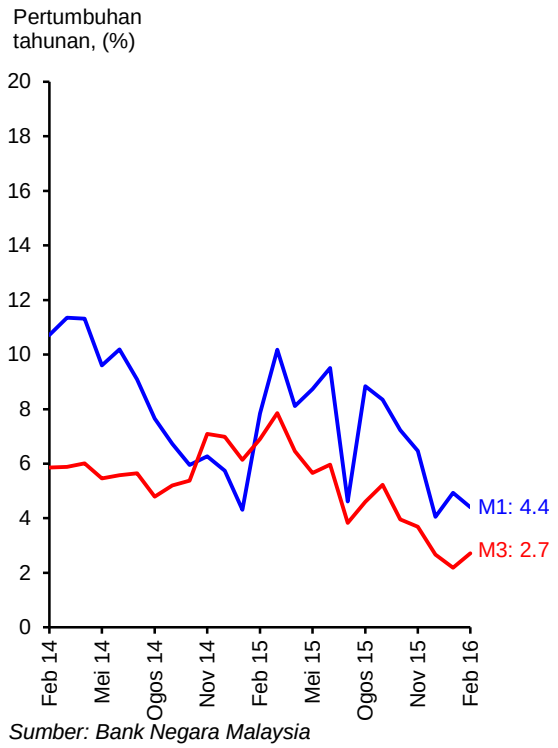

Sumber: Bank Negara Malaysia

Penyumbang Utama kepada .Pertumbuhan Tahunan M3

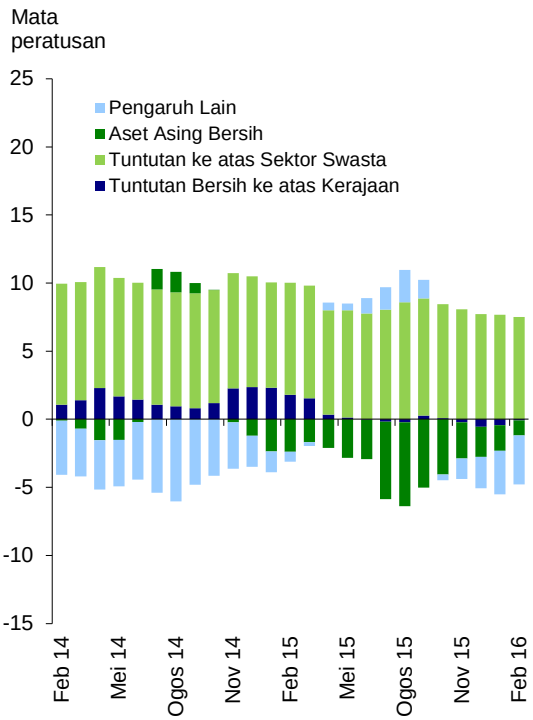

Sumber: Bank Negara Malaysia

Permodalan sistem perbankan kekal kukuh dengan kualiti pinjaman stabil

Kekukuhan Modal

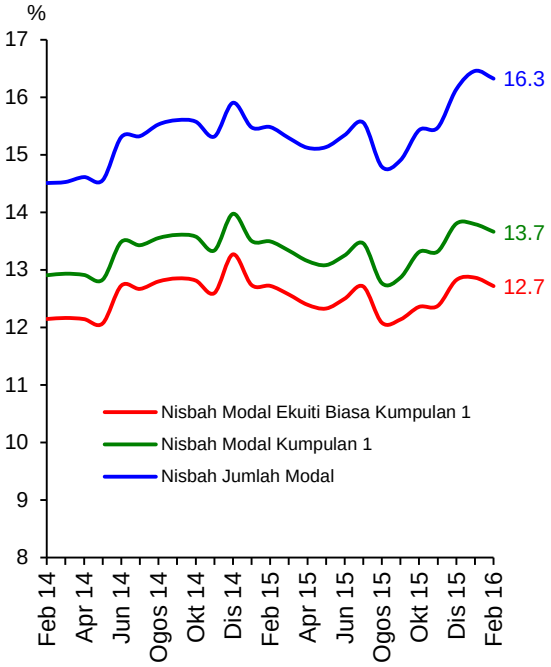

Sumber: Bank Negara Malaysia

Nisbah Pinjaman Terjejas Bersih dan Nisbah Perlindungan Kerugian Pinjaman

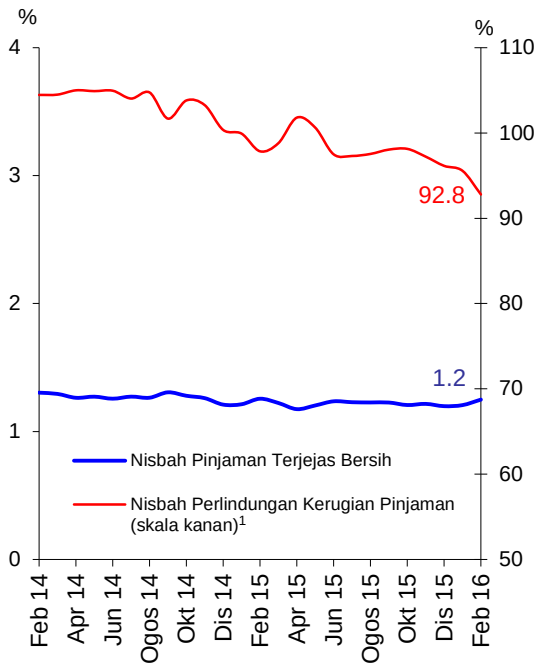

[1] Merujuk kepada nisbah peruntukan jejas nilai kolektif dan individu kepada jumlah pinjaman terjejas

Sumber: Bank Negara Malaysia

Ringgit menyusut nilai berbanding dengan mata wang rakan perdagangan utama

Indeks Prestasi Ringgit Berbanding dengan Rakan Perdagangan Utama*



*Mata Wang: USD, CNY, SGD, JPY, EUR
Setiap mata wang mempunyai pemberat yang sama
Sumber: Bank Negara Malaysia

Rizab Antarabangsa Bersih

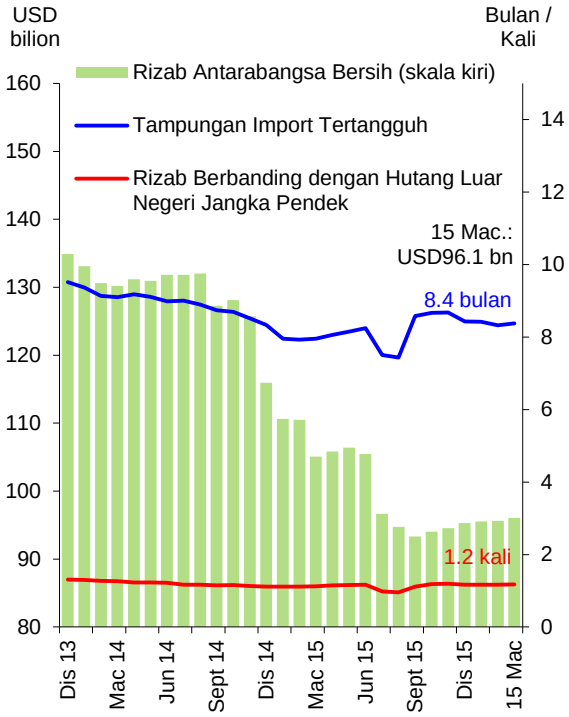

Sumber: Bank Negara Malaysia

Perangkaan Utama Monetari dan Kewangan

		Dis 15		Jan 16		Feb 16	
		Jumlah terkumpul	Pertumbuhan tahunan	Jumlah terkumpul	Pertumbuhan tahunan	Jumlah terkumpul	Pertumbuhan tahunan
		(RM bil)	(%)	(RM bil)	(%)	(RM bil)	(%)
Agregat Monetari							
Wang rizab		137.3	10.1	144.1	8.6	133.5	-0.1
M1		360.5	4.1	363.4	4.9	366.9	4.4
M2		1,589.2	2.9	1,581.1	2.2	1,595.7	2.8
M3		1,595.3	2.7	1,588.3	2.2	1,603.3	2.7
Sistem Perbankan							
Pembiayaan bersih[1]		1,933.7	8.6	1,934.1	8.3	1,944.8	8.6
Nisbah pinjaman kepada deposit (%) [2]		88.7		89.0		88.0	
Nisbah Pinjaman kepada dana (%) [2&3]		83.0		83.3		82.3	
Nisbah Pinjaman kepada dana dan ekuiti (%) [2,3&4]		74.6		74.7		73.8	
Pinjaman yang dipohon (pada tempoh berkenaan)		63.4	0.7	65.0	9.3	50.5	6.0
Pinjaman yang diluluskan (pada tempoh berkenaan)		33.6	-0.6	26.7	-14.0	22.3	-16.8
Pinjaman yang dikeluarkan (pada tempoh berkenaan)		108.4	5.2	91.8	0.3	78.0	1.1
Pinjaman yang dibayar balik (pada tempoh berkenaan)		95.9	7.5	92.7	1.8	79.8	6.8
Keadaan Sistem Perbankan							
Nisbah jumlah modal (%) [5]		16.1		16.5		16.3	
Nisbah modal kumpulan 1 (%) [5]		13.8		13.8		13.7	
Nisbah modal ekuiti biasa kumpulan 1 (%) [5]		12.8		12.9		12.7	
Nisbah pinjaman terjejas bersih (%)		1.2		1.2		1.2	
Rizab Antarabangsa BNM (akhir tempoh)							
Rizab bersih dalam RM bilion		409.1		410.1		410.4	
Rizab bersih dalam Dolar AS bilion (bersamaan)		95.3		95.5		95.6	
Bilangan bulan import tertangguh		8.4		8.4		8.3	
Kadar Faedah pada akhir tempoh [purata bagi bulan]							
Kadar Dasar Semalaman (OPR)		3.25		3.25		3.25	
Antara bank:	Semalaman	3.05 [3.11]		3.07 [3.12]		3.19 [3.14]	
	1 minggu	3.13 [3.18]		3.14 [3.17]		3.16 [3.15]	
	1 bulan	3.45 [3.42]		3.50 [3.35]		3.41 [3.29]	
Deposit tetap bank perdagangan:	1 bulan	3.08		3.08		3.08	
	3 bulan	3.13		3.13		3.13	
BLR bank perdagangan		6.79		6.79		6.80	
BR bank perdagangan [6]		3.86		3.87		3.88	
Kadar pinjaman purata berwajaran bank perdagangan		5.40		5.41		5.42	
Harga							
Indeks Harga Pengguna (IHP) (2010=100)		114.8	2.7	114.5	3.5	114.5	4.2

[1] Terdiri daripada pinjaman sistem perbankan dan sekuriti hutang sw asta (PDS) terkumpul (tidak termasuk bukan pemastautin dan terbitan Cagamas)

[2] Deposit tidak termasuk deposit yang diterima daripada institusi perbankan. Pinjaman tidak termasuk pinjaman yang dijual kepada Cagamas dan pinjaman yang diberikan kepada institusi perbankan. Mulai Julai 2015, pinjaman tidak temasuk pembiayaan oleh Akaun Pelaburan Islam

[3] Dana terdiri daripada deposit dan semua instrumen hutang (termasuk hutang subordinat, sijil hutang/sukuk yang diterbitkan, kertas komersial dan nota berstruktur)

[4] Ekuiti terdiri daripada saham biasa dan saham keutamaan, premium saham dan perolehan tertahan

[5] Mulai bulan Januari 2013, komponen modal dilaporkan berdasarkan Rangka Kerja Kecukupan Modal Basel III

[6] Pada 2 Januari 2015, Kadar Pinjaman Asas (BLR) telah digantikan dengan Kadar Asas (BR) sebagai kadar rujukan utama untuk kemudahan pinjaman dan pembiayaan runcit kadar terapung baharu

Sumber: Bank Negara Malaysia