BANK NEGARA MALAYSIA
CENTRAL BANK OF MALAYSIA

SIARAN AKHBAR

No. Ruj.: 12/13/11

EMBARGO: Tidak boleh dicetak atau disiarkan sebelum pukul 1700 pada hari Selasa, 31 Disember 2013

PERKEMBANGAN MONETARI DAN KEWANGAN
November 2013

Keadaan Harga: Inflasi, seperti diukur oleh perubahan peratusan tahunan dalam Indeks Harga Pengguna (IHP), lebih tinggi pada 2.9% pada bulan November 2013 (Oktober: 2.8%). Kategori *perumahan, elektrik, gas dan bahan api lain* mencatat inflasi yang lebih tinggi sebanyak 2.3% pada bulan November (Oktober: 1.8%) berikutan kenaikan sewa yang lebih besar bagi *rumah teres dan rumah bandar* serta *apartmen dan kondominium*. Harga dalam kategori *makanan dan minuman bukan alkohol* meningkat sebanyak 3.9% (Oktober: 3.7%). Inflasi bagi kategori IHP lain secara relatif kekal stabil pada bulan November 2013.

Keadaan Monetari: Kadar antara bank stabil pada bulan November. Dari segi kadar pinjaman runcit, kadar pinjaman asas (average base lending rate, BLR) purata bank perdagangan kekal tidak berubah pada 6.53%. Kadar deposit runcit juga secara relatif stabil pada bulan itu. Pada asas tahunan, pertumbuhan wang secara luas atau M3 menjadi sederhana kepada 6.7% pada bulan November. Peningkatan dalam M3 disebabkan terutamanya pemberian kredit kepada sektor swasta oleh sistem perbankan. Walau bagaimanapun, peningkatan ini diimbangi sebahagiannya oleh tuntutan bersih yang lebih rendah terhadap Kerajaan serta aliran keluar portfolio bersih pada bulan itu. Pembiayaan bersih kepada sektor swasta meningkat sebanyak 9.2% pada bulan November dalam keadaan pertumbuhan terbitan bersih sekuriti hutang swasta (private debt securities, PDS) yang sederhana dan pertumbuhan pinjaman terkumpul sistem perbankan yang stabil. Pinjaman perniagaan dan isi rumah terkumpul berkembang pada kadar yang stabil berikutan paras pengeluaran pinjaman yang terus kukuh berbanding dengan bulan-bulan sebelumnya. Permintaan terhadap pinjaman secara keseluruhan terus kukuh dengan permohonan pinjaman yang berterusan daripada sektor perniagaan dan sektor isi rumah.

Sistem Perbankan: Permodalan sistem perbankan kekal kukuh dengan Nisbah Modal Ekuiti Biasa Kumpulan 1, Nisbah Modal Kumpulan 1 dan Nisbah Jumlah Modal masing-masing pada 12%, 12.9% dan 14.3%. Paras pinjaman terjejas bersih terus stabil pada 1.4% daripada pinjaman bersih, manakala perlindungan kerugian pinjaman terus melebihi 90%.

Kadar Pertukaran dan Rizab Antarabangsa: Pada bulan November, ringgit menyusut nilai berbanding dengan kebanyakan mata wang rakan perdagangaan utama Malaysia, kecuali yen Jepun. Ringgit dan kebanyakan mata wang serantau menyusut nilai berbanding dengan dolar Amerika Syarikat (AS) susulan pengumuman penunjuk ekonomi di AS yang lebih baik daripada jangkaan, lantas membangkitkan semula jangkaan bahawa pelonggaran operasi monetari akan dilaksanakan oleh Federal Reserve AS. Ini telah menyebabkan aliran dana keluar daripada pasaran kewangan serantau. Federal Reserve AS telah mengumumkan pada 18 Disember 2013 bahawa mulai bulan Januari, Federal Reserve Open Market Committee akan mula mengurangkan secara sederhana kadar pembelian aset. Pada tempoh antara 1 hingga 18 Disember, ringgit terus menyusut nilai berbanding dengan mata wang rakan perdagangan utama Malaysia. Rizab antarabangsa Bank Negara Malaysia berjumlah RM440.8 bilion (bersamaan dengan USD135.3 bilion) pada 13 Disember 2013, memadai untuk membiayai 9.4 bulan import tertangguh dan ialah 3.7 kali hutang luar negeri jangka pendek.

Bank Negara Malaysia
31 Disember 2013

Diterbitkan oleh:
Jabatan Komunikasi Strategik, Tingkat 14, Blok B, Bangunan Bank Negara Malaysia,
Jalan Dato' Onn, 50480 Kuala Lumpur, Malaysia.
Telefon: +60(3) 2698 8044 Faksimili: +60(3) 2693 6919
Web: www.bnm.gov.my

Inflasi meningkat pada bulan November

Inflasi

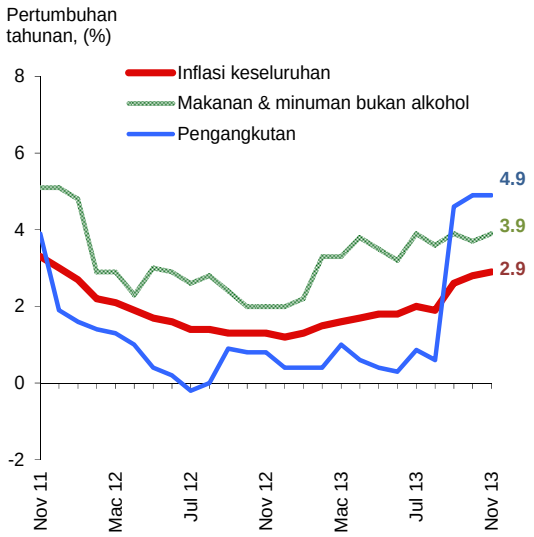

Sumber: Jabatan Perangkaan Malaysia

Inflasi: Sumbangan Mengikut Komponen

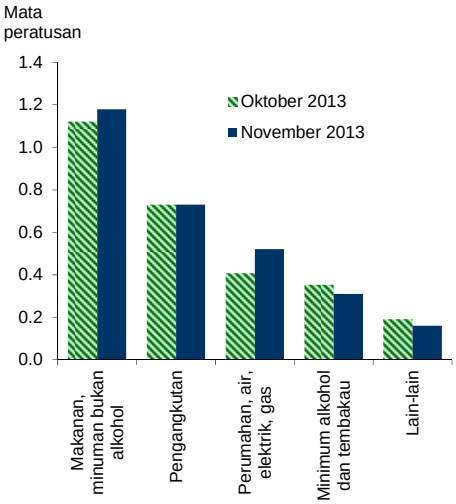

* Lain-lain termasuk *restoran dan hotel;perkhidmatan rekreasi dan kebudayaan; minuman alcohol dan tembakau; pendidikan;kesihatan; hiasan, perkakasan dan penyelenggaraan isi rumah;komunikasi; pakaian dan kasut dan pelbagai barangan dan perkhidmatan.*

Sumber: Bank Negara Malaysia

Kadar faedah kekal stabil

Kadar Antara Bank Semalaman Purata

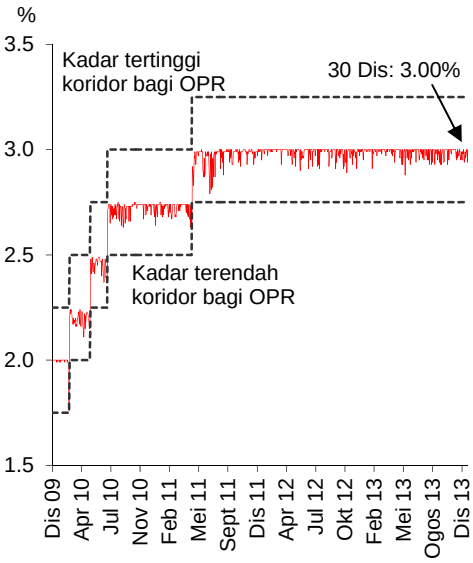

Sumber: Bank Negara Malaysia

Kadar Antara Bank Purata

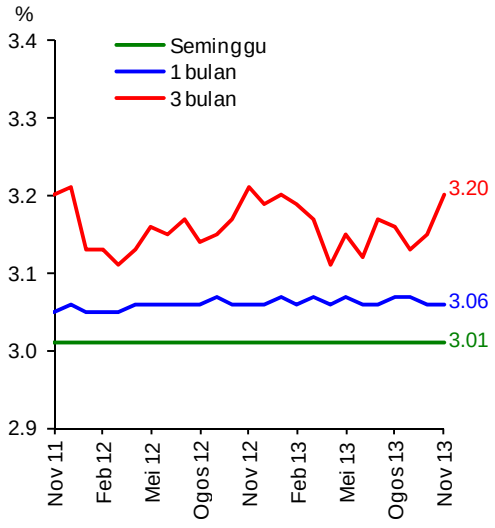

Sumber: Bank Negara Malaysia

Kadar Deposit Bank Perdagangan

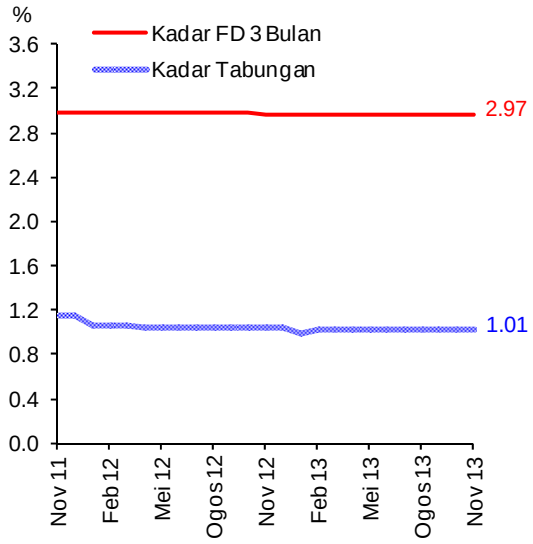

Sumber: Bank Negara Malaysia

Kadar Pinjaman Bank Perdagangan

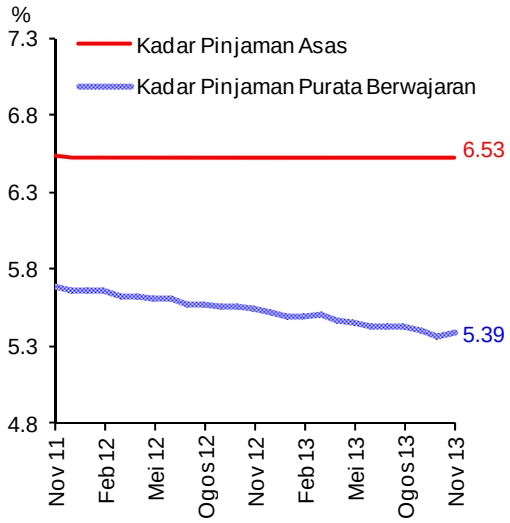

Sumber: Bank Negara Malaysia

Mudah tunai dalam sistem perbankan kekal lebih daripada mencukupi

Nisbah Pinjaman-Deposit dan Nisbah Pembiayaan-Deposit

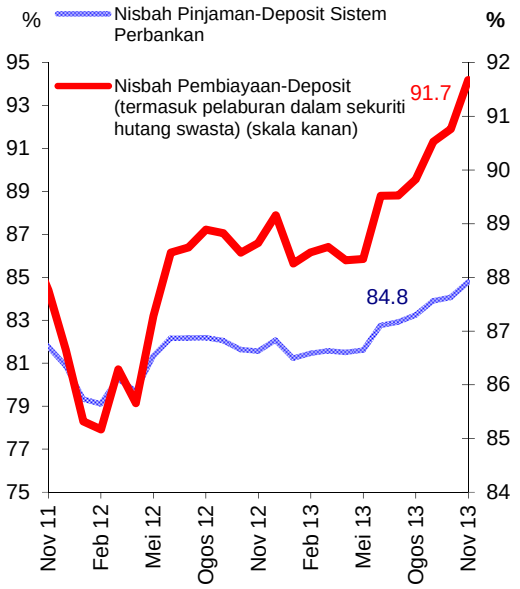

Sumber: Bank Negara Malaysia

Mudah Tunai Terkumpul di Bank Negara Malaysia

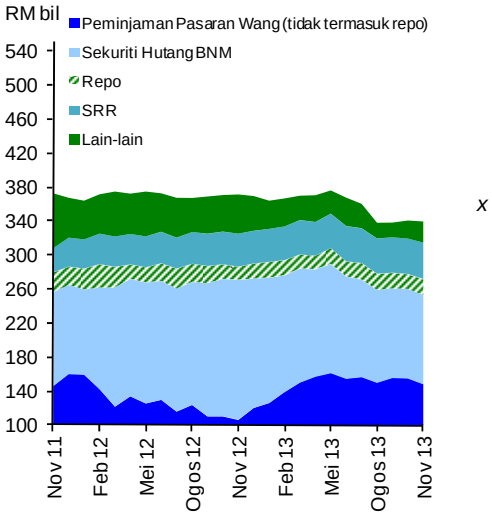

* Peminjaman Pasaran Wang (tidak termasuk repo) termasuk Peminjaman Langsung, Penerimaan Wadiah dan Program Komoditi Murabahah (CMP)

Sumber: Bank Negara Malaysia

Pertumbuhan wang secara luas menjadi sederhana pada bulan November

M1 dan M3

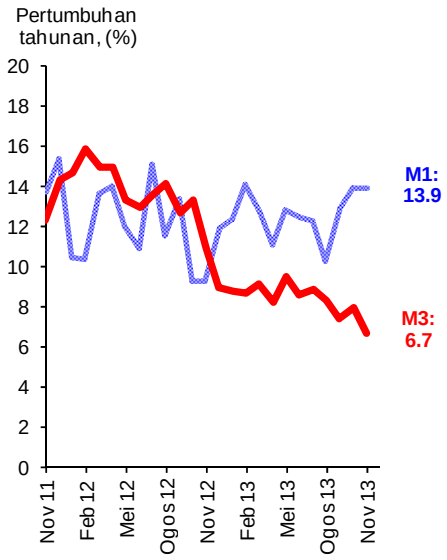

Sumber: Bank Negara Malaysia

Penyumbang Utama Pertumbuhan M3

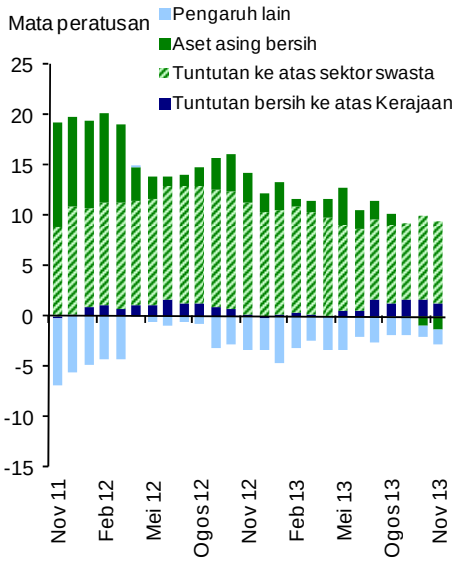

Sumber: Bank Negara Malaysia

Aktiviti pembiayaan berterusan pada bulan November

Pembiayaan Bersih dan Pertumbuhan Pinjaman

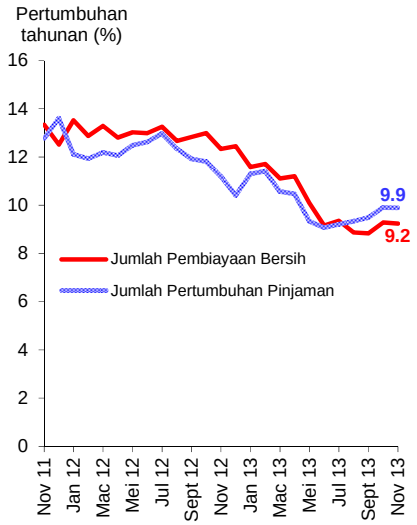

* Pembiayaan bersih terdiri daripada pinjaman sistem perbankan terkumpul dan sekuriti hutang swasta terkumpul (tidak termasuk bukan pemastautin dan Cagamas)

Sumber: Bank Negara Malaysia

Pinjaman Terkumpul Sistem Perbankan

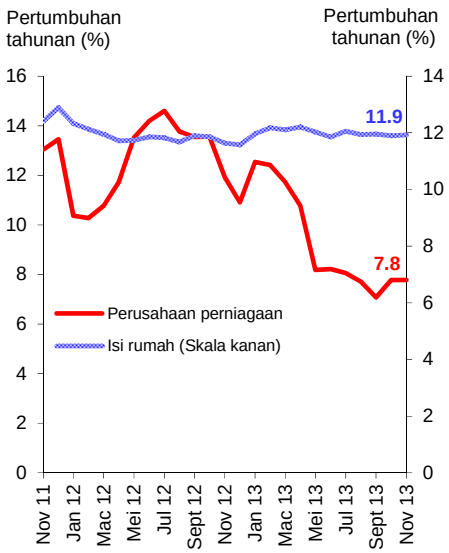

Sumber: Bank Negara Malaysia

Pembiayaan Sektor Swasta Kasar

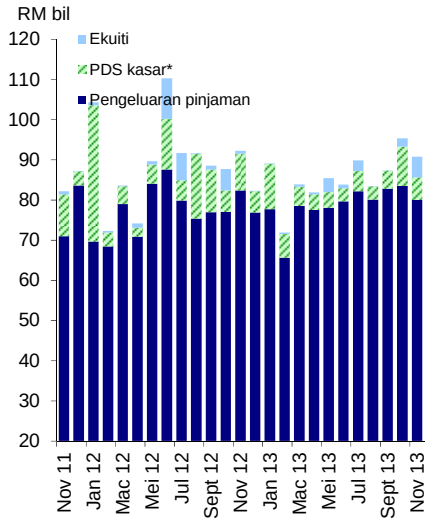

* Tidak termasuk terbitan asing

Sumber: Bank Negara Malaysia

Pengeluaran Pinjaman oleh Sistem Perbankan

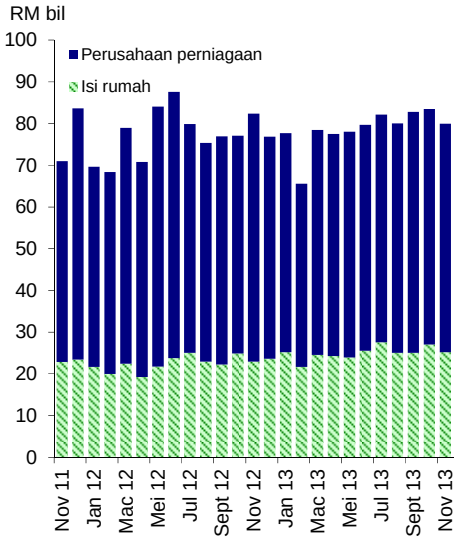

Sumber: Bank Negara Malaysia

Permohonan Pinjaman oleh Sistem Perbankan

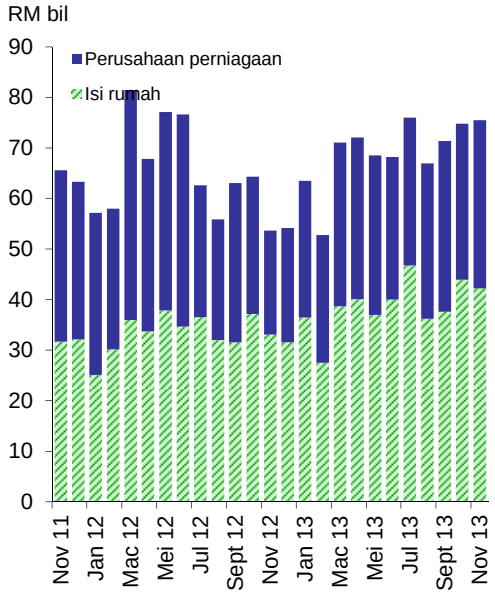

Sumber: Bank Negara Malaysia

Kelulusan Pinjaman oleh Sistem Perbankan

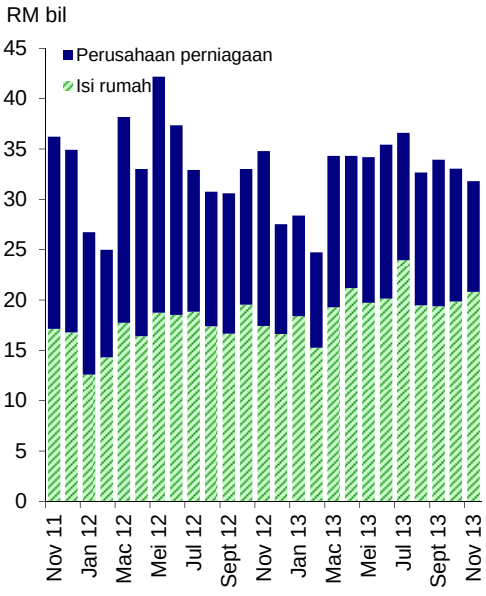

Sumber: Bank Negara Malaysia

Permodalan sistem perbankan kekal kukuh dengan kualiti pinjaman stabil

Kekukuhan Modal

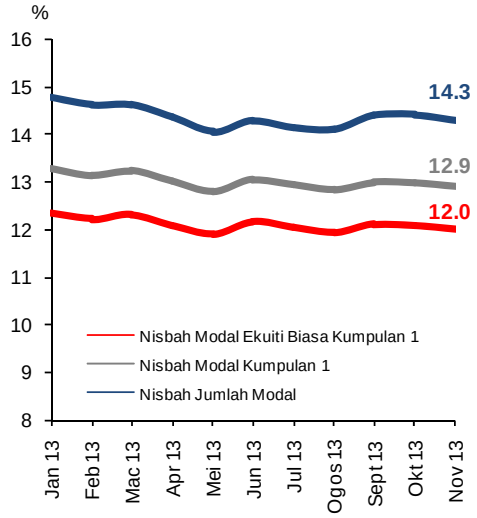

* Mulai bulan Januari 2013, komponen modal dilaporkan berdasarkan *Basel III Capital Adequacy Framework*.

Sumber: Bank Negara Malaysia

Nisbah Pinjaman Terjejas dan Nisbah Perlindungan Kerugian Pinjaman

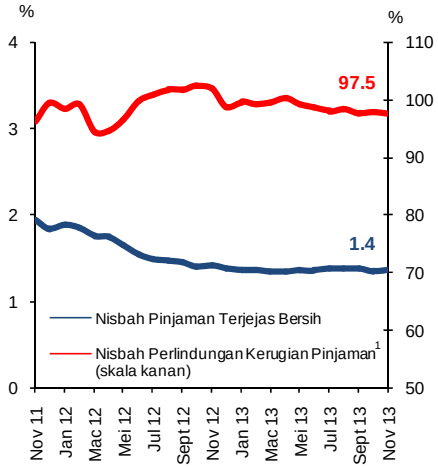

* Mulai bulan Januari 2010, pinjaman yang dilaporkan adalah berdasarkan FRS139. Penggunaan FRS139 adalah berdasarkan tahun kewangan bank.

[1] Merujuk kepada nisbah peruntukan jejas nilai individu dan kolektif kepada jumlah pinjaman terjejas.

Sumber: Bank Negara Malaysia

Ringgit menyusut nilai berbanding dengan mata wang rakan perdagangan utama Malaysia

Indeks Prestasi Ringgit Berbanding dengan Rakan Perdagangan Utama*



* Mata wang dalam indeks: USD, CNY, SGD, JPY, EUR
Setiap mata wang mempunyai pemberat yang sama

Sumber: Bank Negara Malaysia

Rizab Antarabangsa Bersih

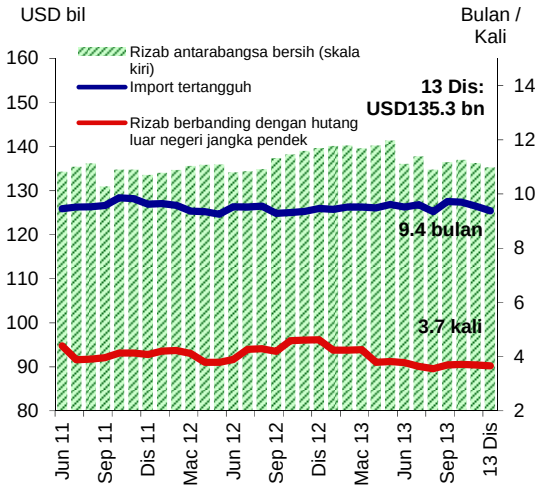

Sumber: Bank Negara Malaysia

Perangkaan Utama Monetari dan Kewangan

		Ogos 13		Sept 13		Nov 13	
		Jumlah terkumpul	Pertumbuhan tahunan	Jumlah terkumpul	Pertumbuhan tahunan	Jumlah terkumpul	Pertumbuhan tahunan
		(RM bil)	(%)	(RM bil)	(%)	(RM bil)	(%)
Agregat Monetari							
Wang rizab		112.7	9.6	111.2	8.5	114.0	10.4
M1		309.6	12.9	309.1	13.9	311.4	13.9
M2		1,421.9	8.0	1,429.5	8.4	1,416.0	7.1
M3		1,437.0	7.4	1,446.8	7.9	1,434.6	6.7
Sistem Perbankan							
Pembiayaan bersih[1]		1,587.3	8.8	1,603.3	9.3	1,613.9	9.2
Nisbah pinjaman-deposit (%) [2]		83.9		84.1		84.8	
Nisbah pembiayaan-deposit (%) [2&3]		90.5		90.8		91.7	
Pinjaman yang dipohon (pada tempoh berkenaan)		71.3	13.1	74.8	16.3	75.5	40.8
Pinjaman yang diluluskan (pada tempoh berkenaan)		33.9	10.9	33.0	0.2	31.8	-8.6
Pinjaman yang dikeluarkan (pada tempoh berkenaan)		82.8	7.6	83.5	8.4	80.0	-2.9
Pinjaman yang dibayar balik (pada tempoh berkenaan)		73.8	2.0	75.4	-1.1	76.5	-3.8
Keadaan Sistem Perbankan							
Nisbah jumlah modal (%) [4]		14.4		14.4		14.3	
Nisbah modal kumpulan 1 (%) [4]		13.0		13.0		12.9	
Nisbah modal ekuiti biasa kumpulan 1 (%) [4]		12.1		12.1		12.0	
Nisbah pinjaman terjejas bersih (%)		1.4		1.4		1.4	
Rizab Antarabangsa BNM (akhir tempoh)							
Rizab bersih dalam RM bilion		444.5		446.2		443.8	
Rizab bersih dalam Dolar AS bilion (bersamaan)		136.5		137.0		136.3	
Bilangan bulan import tertangguh		9.7		9.7		9.5	
Kadar Faedah pada akhir tempoh [purata bagi bulan]							
Kadar Dasar Semalaman (OPR)		3.00		3.00		3.00	
Antara bank:	Semalaman	2.93 [2.98]		2.98 [2.99]		3.00 [2.99]	
	1 minggu	3.01 [3.01]		3.01 [3.01]		3.02 [3.01]	
	1 bulan	3.07 [3.07]		3.06 [3.06]		3.07 [3.06]	
Deposit tetap bank perdagangan:	1 bulan	2.91		2.91		2.91	
	3 bulan	2.97		2.97		2.97	
BLR bank perdagangan		6.53		6.53		6.53	
Kadar pinjaman purata berwajaran bank perdagangan		5.40		5.37		5.39	
Harga							
Indeks Harga Pengguna (IHP) (2010=100)		107.9	2.6	108.3	2.8	108.6	2.9

[1] Terdiri daripada pinjaman sistem perbankan dan sekuriti hutang sw asta terkumpul (tidak termasuk bukan pemastautin dan Cagamas)

[2] Tidak termasuk transaksi institusi kew angan.

[3] Merujuk kepada nisbah pinjaman dan pemegangan sekuriti hutang sw asta (PDS) oleh sistem perbankan kepada deposit sistem perbankan.

[4] Mulai bulan Januari 2013, komponen modal dilaporkan berdasarkan Rangka Kerja Kecukupan Modal Basel III.

Sumber: Bank Negara Malaysia dan Jabatan Perangkaan Malaysia