BANK NEGARA MALAYSIA
CENTRAL BANK OF MALAYSIA

SIARAN AKHBAR

No. Ruj.: 06/16/08

EMBARGO: Tidak boleh dicetak atau disiarkan sebelum pukul 1800 hari Khamis, 30 Jun 2016

PERKEMBANGAN MONETARI DAN KEWANGAN
Mei 2016

Keadaan Harga: Inflasi keseluruhan, seperti yang diukur oleh perubahan peratusan tahunan dalam Indeks Harga Pengguna (IHP), lebih rendah sedikit pada 2.0% pada bulan Mei (April: 2.1%). Penurunan ini adalah menyeluruh dengan 10 daripada 12 kategori mencatat inflasi yang lebih rendah pada bulan itu. Inflasi dalam kategori *perumahan, air, elektrik, gas* dan *bahan api lain* lebih rendah pada 2.4% (April: 2.6%), mencerminkan kenaikan sewa yang lebih kecil merentas semua jenis harta tanah. Inflasi dalam kategori *makanan dan minuman bukan alkohol* menurun sedikit kepada 4.1% (April: 4.2%). Walau bagaimanapun, kenaikan harga sayur-sayuran segar adalah pada kadar yang lebih tinggi sebanyak 15.3% (April: 12.5%) disebabkan terutamanya oleh kekurangan bekalan dalam keadaan cuaca yang tidak menentu.

Keadaan Monetari: Kadar antara bank melebihi tempoh matang 1 bulan terus sederhana apabila tekanan yang disebabkan oleh persaingan untuk pendanaan yang stabil dan pengagihan mudah tunai yang tidak sekata antara bank dalam pasaran wang reda pada bulan Mei. Kadar Asas (Base Rate, BR) purata berwajaran meningkat sedikit daripada 3.81% pada bulan Mei (April: 3.79%), manakala kadar pinjaman purata berwajaran secara relatif kekal tidak berubah pada bulan itu. Pembiayaan bersih kepada sektor swasta mencatat pertumbuhan tahunan yang lebih rendah sebanyak 7.2% pada bulan Mei (April: 7.4%) disebabkan oleh pertumbuhan pinjaman yang diberikan oleh

sistem perbankan dan institusi kewangan pembangunan (IKP) serta pertumbuhan terbitan bersih bon korporat yang sederhana. Meskipun pinjaman perniagaan oleh sistem perbankan mencatat pertumbuhan yang lebih sederhana sebanyak 4.5% pada bulan itu (April: 5.0%), paras pinjaman yang diberikan kepada perniagaan meningkat pada bulan Mei dengan jumlah pinjaman yang lebih besar diberikan kepada *perkilangan; pengangkutan; penyimpanan dan komunikasi dan perniagaan borong dan runcit, serta restoran dan hotel*. Paras permohonan pinjaman dan kelulusan pinjaman untuk perniagaan juga meningkat pada bulan itu. Pertumbuhan tahunan pinjaman kepada isi rumah mencatat peningkatan sebanyak 6.2% pada bulan Mei (April: 6.3%), mencerminkan keadaan yang terus sederhana merentas kebanyakan tujuan. Pada asas tahunan, pertumbuhan wang secara luas atau M3 meningkat kepada 2.2% pada bulan Mei (April: 1.4%). Peningkatan M3 didorong terutamanya oleh pemberian kredit yang berterusan kepada sektor swasta oleh sistem perbankan. Walau bagaimanapun, peningkatan ini sebahagiannya diimbangi oleh *pengaruh lain*, mencerminkan terbitan ekuiti yang berterusan oleh bank-bank. Pengelasan semula Akaun Pelaburan Islam yang dilaksanakan pada bulan Julai 2015 juga memberikan kesan negatif kepada M3 dan dicerminkan dalam *pengaruh lain*.

Sistem Perbankan: Sistem perbankan terus mengekalkan kedudukan modal yang kukuh. Nisbah Modal Ekuiti Biasa Kumpulan 1, Nisbah Modal Kumpulan 1 dan Nisbah Jumlah Modal masing-masing pada 12.9%, 13.8% dan 16.4%. Pinjaman terjejas bersih mencakupi 1.2% daripada pinjaman bersih. Nisbah perlindungan kerugian pinjaman menurun sedikit kepada 91.2%.

Kadar Pertukaran dan Rizab Antarabangsa: Pada bulan Mei, ringgit menyusut nilai berbanding dengan mata wang rakan perdagangan utama Malaysia. Pada bulan itu, ringgit berserta kebanyakan mata wang serantau menyusut nilai berbanding dengan dolar Amerika Syarikat (AS). Penyusutan ini disebabkan terutamanya oleh penambahan nilai dolar AS susulan peningkatan jangkaan bahawa kadar dasar akan dinaikkan oleh Federal Reserve. Walaupun mata wang serantau lain juga menyusut nilai berbanding dengan dolar AS, penyusutan nilai ringgit adalah yang paling besar. Ini

Diterbitkan oleh:
Jabatan Komunikasi Strategik, Tingkat 14, Blok B, Bangunan Bank Negara Malaysia,
Jalan Dato' Onn, 50480 Kuala Lumpur, Malaysia.
Telefon: +60(3) 2698 8044 Faksimili: +60(3) 2693 6919
Web: www.bnm.gov.my

disebabkan oleh sentimen yang lebih lemah berikutan penurunan harga minyak mentah Brent sekejap-sekejap pada awal bulan yang seterusnya menyebabkan aliran keluar modal. Rizab antarabangsa Bank Negara Malaysia berjumlah RM383.2 bilion (bersamaan dengan USD97.4 bilion) pada 15 Jun 2016. Paras ini kekal lebih daripada mencukupi untuk menyokong urus niaga antarabangsa dan memadai untuk membiayai 8.1 bulan import tertangguh dan ialah 1.2 kali hutang luar negeri jangka pendek[1].

Bank Negara Malaysia
30 Jun 2016

[1] Merujuk kepada hutang luar negeri jangka pendek yang didefinisikan semula, termasuk peminjaman jangka pendek luar pesisir, pemegangan sekuriti hutang ringgit jangka pendek oleh bukan pemastautin, deposit bukan pemastautin dengan sistem perbankan dan hutang jangka pendek lain. Untuk maklumat lanjut, rujuk rencana bertajuk 'Definisi Semula Hutang Luar Negeri' dalam Buletin Suku Tahunan mengenai Perkembangan Ekonomi dan Kewangan Malaysia pada Suku Pertama 2014.

Diterbitkan oleh:
Jabatan Komunikasi Strategik, Tingkat 14, Blok B, Bangunan Bank Negara Malaysia,
Jalan Dato' Onn, 50480 Kuala Lumpur, Malaysia.
Telefon: +60(3) 2698 8044 Faksimili: +60(3) 2693 6919
Web: www.bnm.gov.my

Inflasi keseluruhan lebih rendah pada bulan Mei

Inflasi keseluruhan

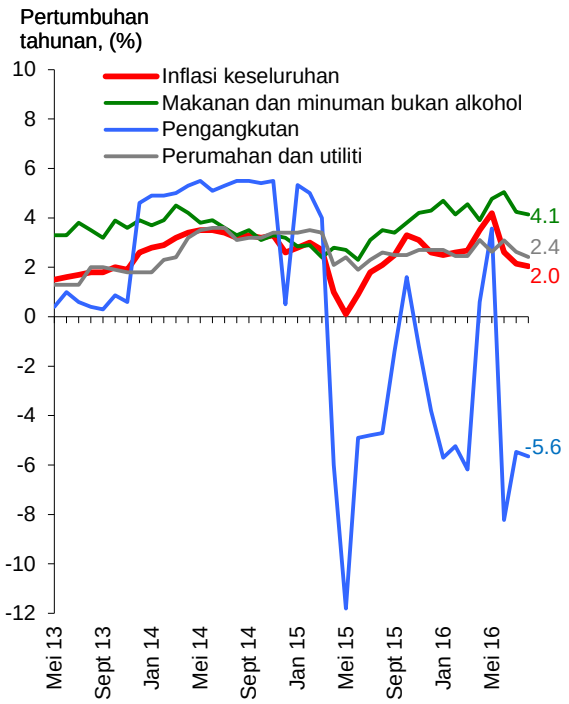

Sumber: Jabatan Perangkaan Malaysia

Inflasi Keseluruhan: Sumbangan Kepada Inflasi

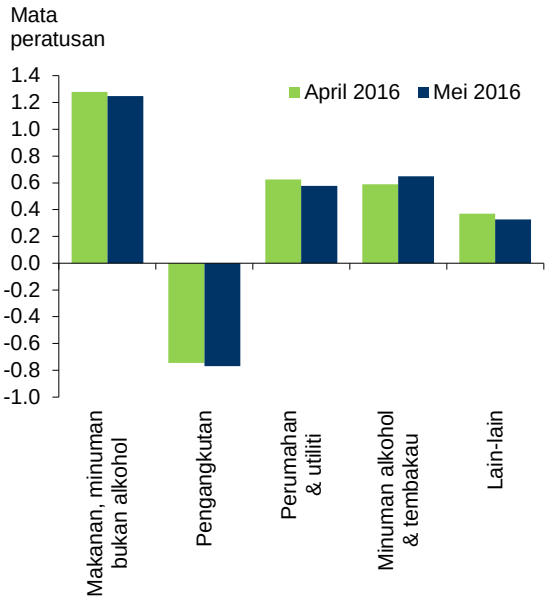

**Lain-lain termasuk restoran dan hotel; perkhidmatan rekreasi dan kebudayaan; pendidikan; kesihatan; hiasan, perkakasan dan penyelenggaraan isi rumah; komunikasi; pakaian dan kasut;* dan *pelbagai barangan dan perkhidmatan.*
Sumber: Bank Negara Malaysia

Kadar antara bank dengan tempoh matang melebihi 1 bulan terus sederhana pada bulan Mei

Purata Wajaran Harian bagi Kadar Antara Bank Semalaman

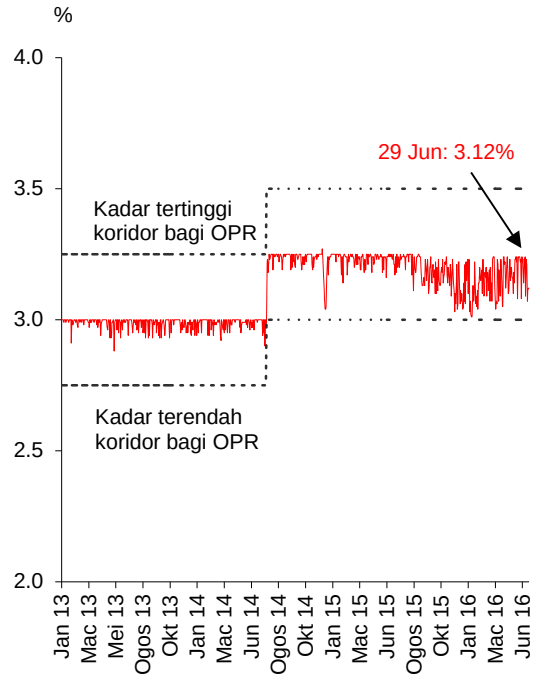

Sumber: Bank Negara Malaysia

Kadar Antara Bank Purata

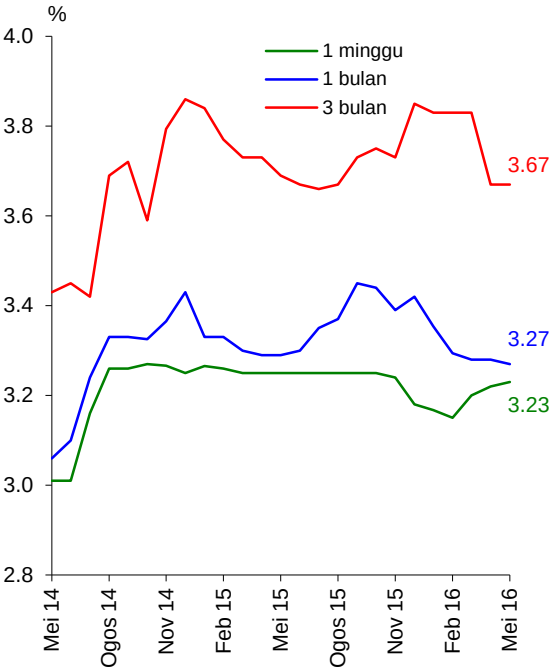

Kadar antara bank yang terakhir diniagakan akan digunakan semasa tempoh tiada urus niaga pada bulan itu
Sumber: Bank Negara Malaysia

Kadar Deposit Bank Perdagangan

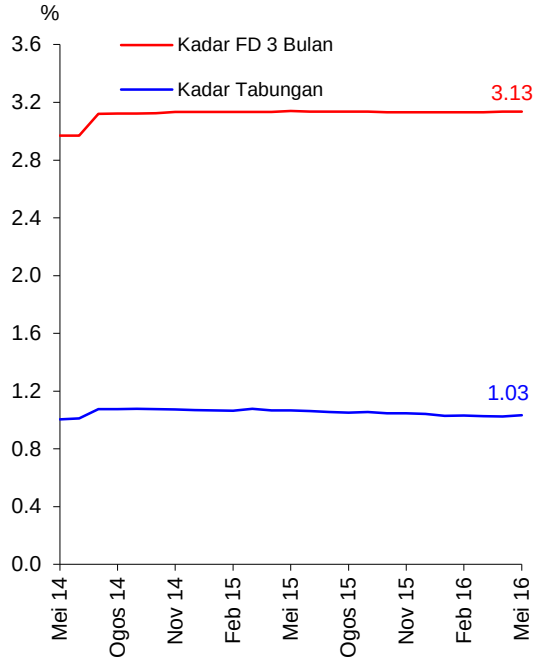

Sumber: Bank Negara Malaysia

Kadar Pinjaman Bank Perdagangan

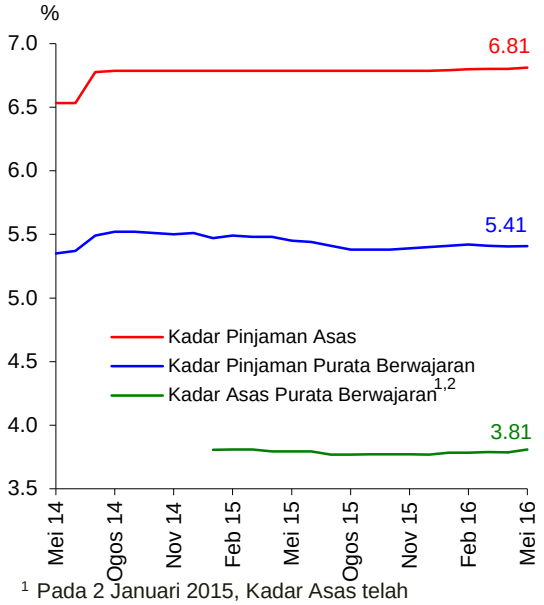

[1] Pada 2 Januari 2015, Kadar Asas telah menggantikan Kadar Pinjaman Asas (BLR) sebagai kadar rujukan untuk pinjaman runcit berkadar terapung baharu dan kemudahan pembiayaan baharu
[2] Wajaran berdasarkan bahagian setiap bank daripada semua pinjaman berkadar terapung terkumpul
Sumber: Bank Negara Malaysia

Pertumbuhan pembiayaan bersih stabil pada bulan Mei

Pembiayaan Bersih dan Pertumbuhan Pinjaman

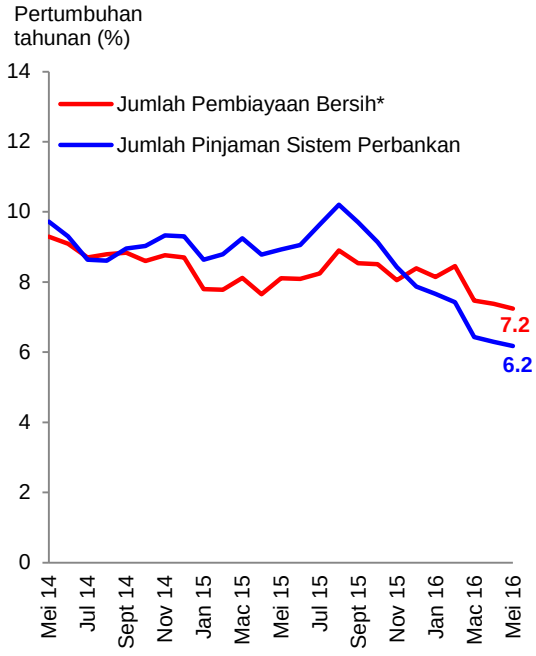

* Pembiayaan bersih terdiri daripada pinjaman sistem perbankan dan IKP, dan bon korporat terkumpul (tidak termasuk bukan pemastautin dan Cagamas)
Sumber: Bank Negara Malaysia

Pinjaman Terkumpul Sistem Perbankan

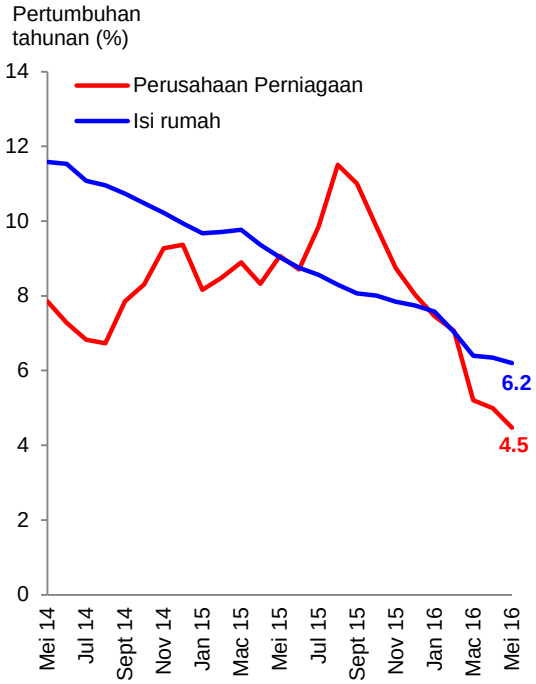

Sumber: Bank Negara Malaysia

Pembiayaan Kasar Sektor Swasta

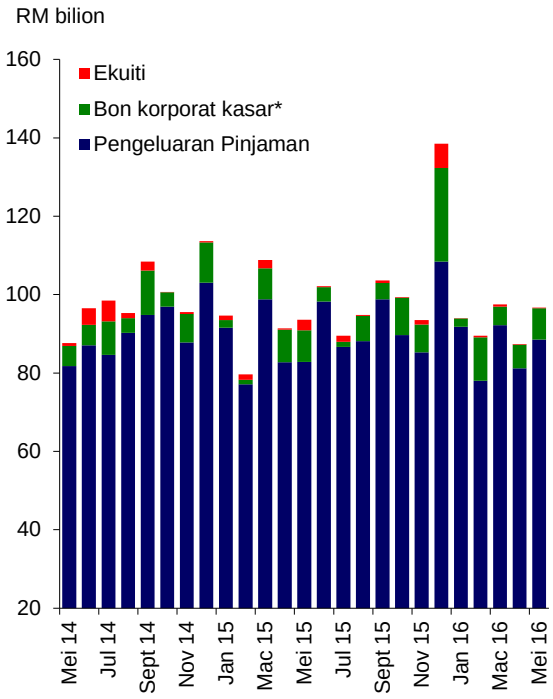

* Tidak termasuk terbitan asing
Sumber: Bank Negara Malaysia

Pengeluaran Pinjaman oleh Sistem Perbankan

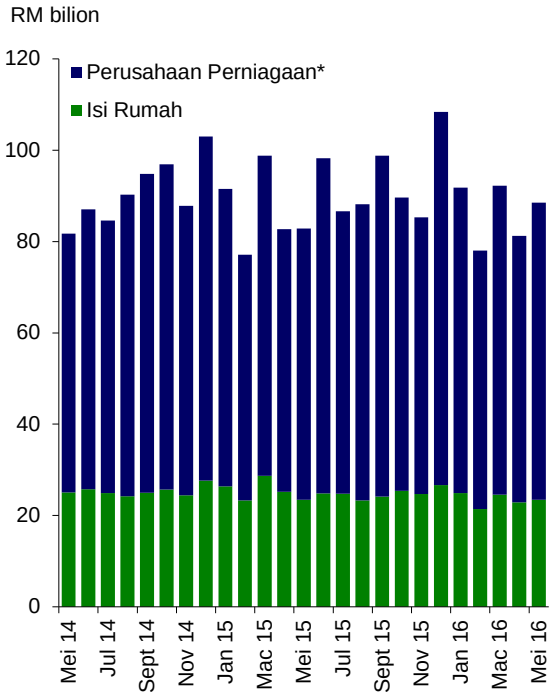

* Termasuk institusi kewangan domestik, kerajaan, entiti domestik lain dan entiti asing
Sumber: Bank Negara Malaysia

Permohonan Pinjaman kepada Sistem Perbankan

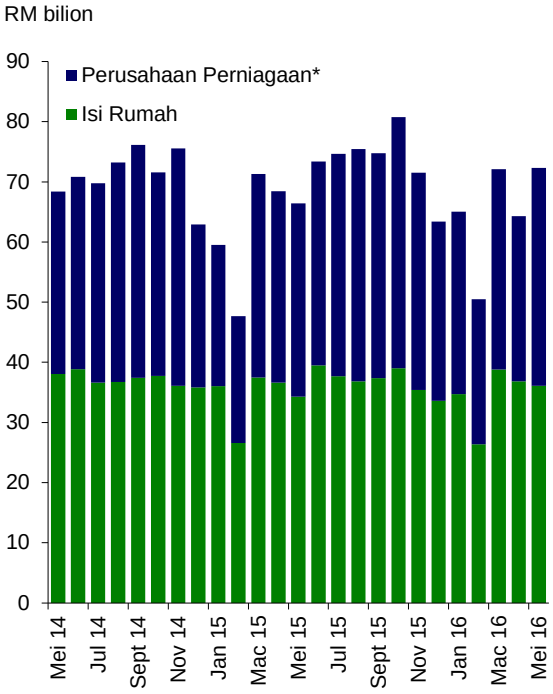

* Termasuk institusi kewangan domestik, kerajaan, entiti domestik lain dan entiti asing
Sumber: Bank Negara Malaysia

Kelulusan Pinjaman oleh Sistem Perbankan

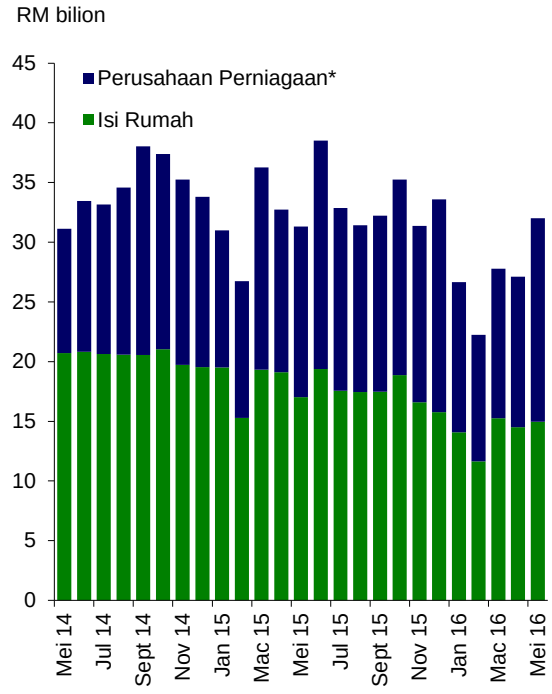

* Termasuk institusi kewangan domestik, kerajaan, entiti domestik lain dan entiti asing
Sumber: Bank Negara Malaysia

Mudah tunai dalam sistem perbankan kekal lebih daripada mencukupi

Nisbah Pinjaman kepada Deposit, Pinjaman kepada Dana serta Pinjaman kepada Dana dan Ekuiti

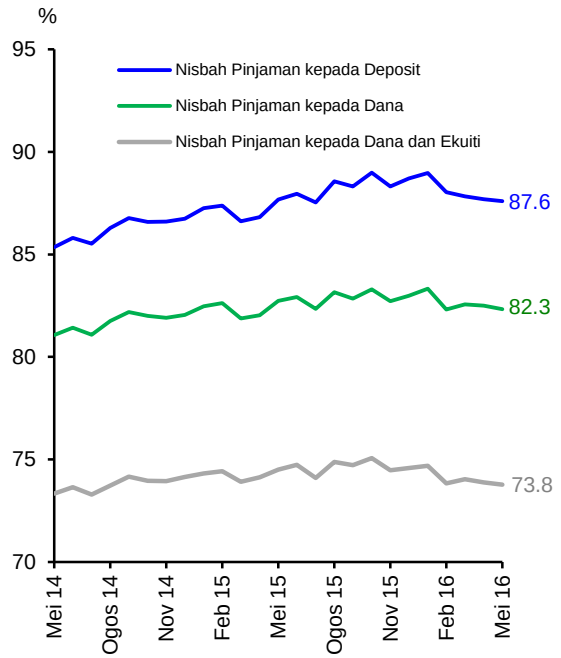

Nota: Mulai bulan Julai 2015, pinjaman tidak termasuk pembiayaan oleh Akaun Pelaburan Islam
Sumber: Bank Negara Malaysia

Mudah Tunai Terkumpul di Bank Negara Malaysia (Akhir tempoh)

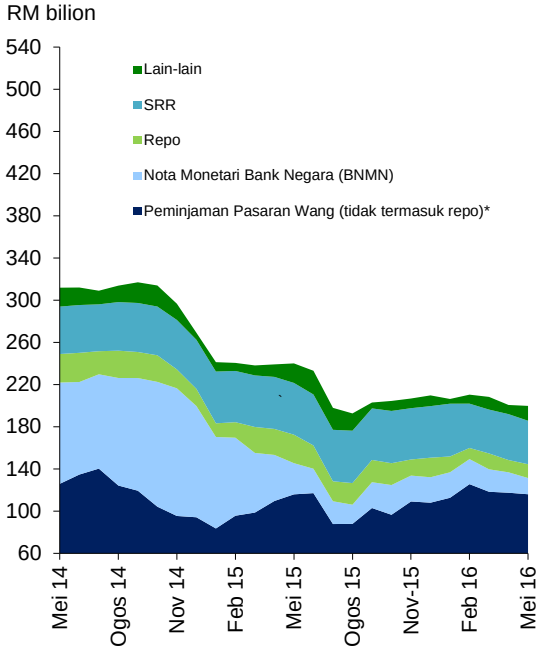

* Peminjaman Pasaran Wang (tidak termasuk repo) termasuk Peminjaman Langsung, Penerimaan Wadiah dan Program Komoditi Murabahah (CMP)
Sumber: Bank Negara Malaysia

Pertumbuhan wang secara luas meningkat pada bulan Mei

M1 dan M3

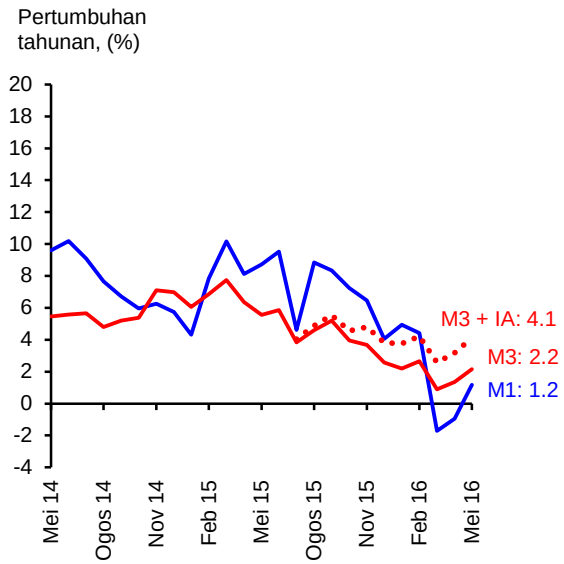

Nota: Mulai bulan Julai 2015, penyusunan M3 diselaraskan untuk tidak mengambil kira Akaun Pelaburan Islam (Islamic Investment Account, IA) disebabkan oleh pengelasan semula data. Ini dicerminkan sebagai sumbangan negatif melalui *pengaruh lain*. Garis titik mewakili pertumbuhan M3 sekiranya pengelasan semula ini tidak dilaksanakan
Sumber: Bank Negara Malaysia

Penyumbang Utama kepada Pertumbuhan Tahunan M3

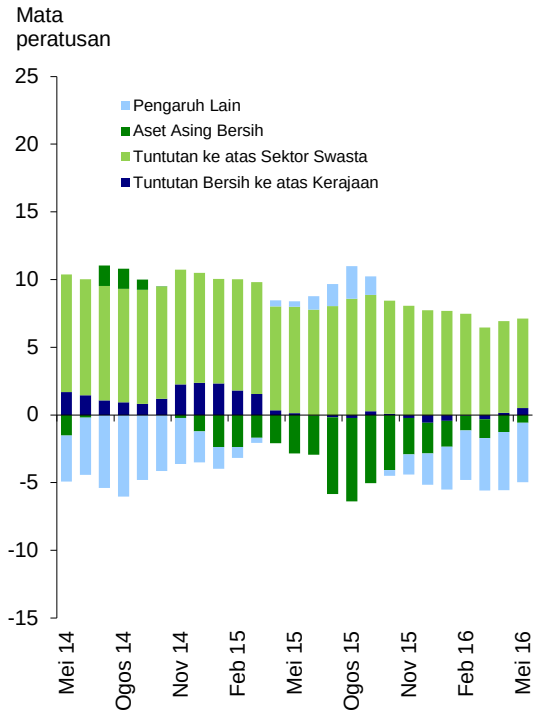

Sumber: Bank Negara Malaysia

Permodalan sistem perbankan kekal kukuh dengan kualiti pinjaman stabil

Kekukuhan Modal

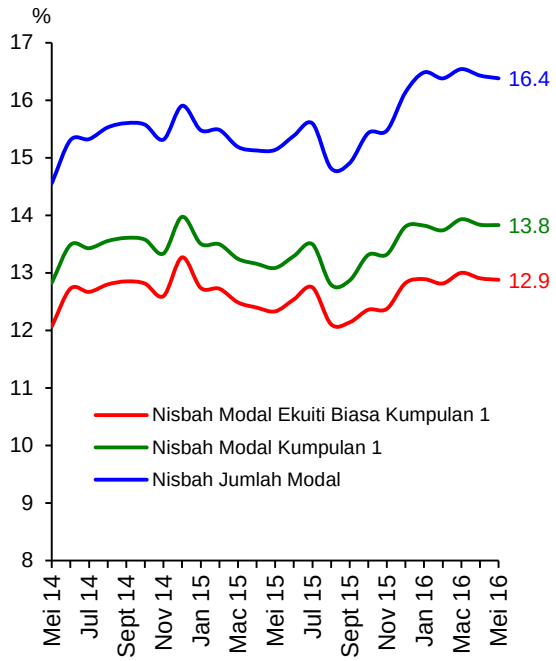

Sumber: Bank Negara Malaysia

Nisbah Pinjaman Terjejas Bersih dan Nisbah Perlindungan Kerugian Pinjaman

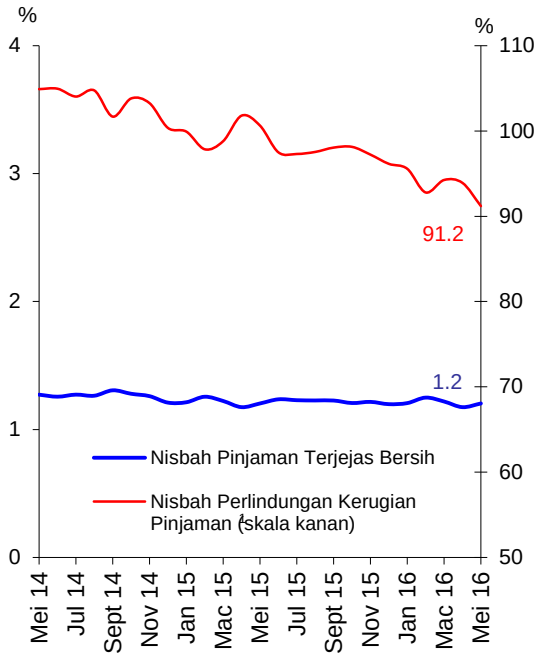

[1] Merujuk kepada nisbah peruntukan jejas nilai kolektif dan individu kepada jumlah pinjaman terjejas

Sumber: Bank Negara Malaysia

Ringgit menyusut nilai berbanding dengan mata wang rakan perdagangan utama Malaysia

Indeks Prestasi Ringgit Berbanding dengan Rakan Perdagangan Utama*



*Mata Wang: USD, CNY, SGD, JPY, EUR
Setiap mata wang mempunyai pemberat yang sama
Sumber: Bank Negara Malaysia

Rizab Antarabangsa Bersih

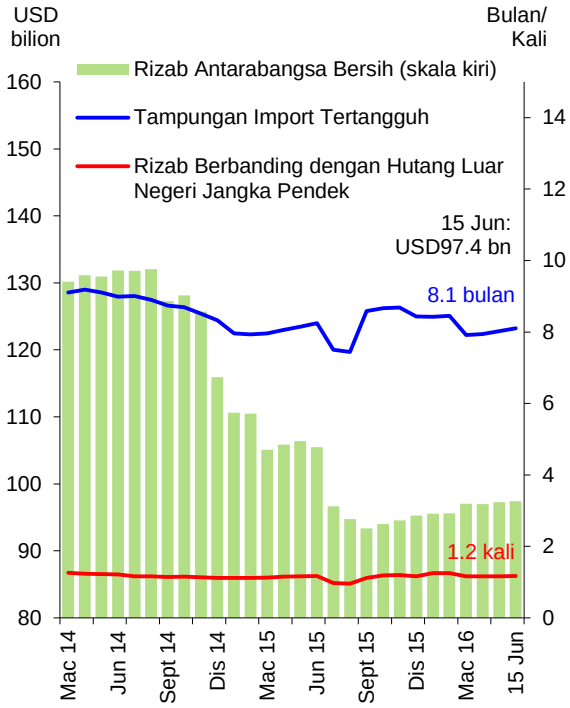

Sumber: Bank Negara Malaysia

Perangkaan Utama Monetari dan Kewangan

	Mac 16		Apr 16		May 16	
	Jumlah terkumpul	Pertumbuhan tahunan	Jumlah terkumpul	Pertumbuhan tahunan	Jumlah terkumpul	Pertumbuhan tahunan
	(RM bil)	(%)	(RM bil)	(%)	(RM bil)	(%)
Agregat Monetari						
Wang rizab	130.0	-1.1	133.2	0.4	131.4	0.1
M1	354.1	-1.7	348.6	-0.9	356.4	1.2
M2	1,597.0	0.8	1,594.0	1.4	1,600.6	2.1
M3	1,602.3	0.9	1,599.7	1.4	1,608.7	2.2
Sistem Perbankan						
Pembiayaan bersih[1]	2,080.8	7.5	2,080.7	7.4	2,096.3	7.2
Nisbah pinjaman kepada deposit (%) [2]	87.8		87.7		87.6	
Nisbah Pinjaman kepada dana (%) [2&3]	82.6		82.5		82.3	
Nisbah Pinjaman kepada dana dan ekuiti (%) [2,3&4]	74.0		73.9		73.8	
Pinjaman terkumpul dalam RM bilion	1,449.5	6.4	1,447.8	6.3	1,458.5	6.2
Pinjaman yang dipohon (pada tempoh berkenaan)	72.1	1.1	64.3	-6.0	72.3	8.9
Pinjaman yang diluluskan (pada tempoh berkenaan)	27.8	-23.4	27.1	-17.2	32.0	2.2
Pinjaman yang dikeluarkan (pada tempoh berkenaan)	92.2	-6.7	81.2	-1.8	88.5	6.9
Pinjaman yang dibayar balik (pada tempoh berkenaan)	92.3	2.7	84.5	3.8	83.2	11.4
Keadaan Sistem Perbankan						
Nisbah jumlah modal (%) [5]	16.5		16.4		16.4	
Nisbah modal kumpulan 1 (%) [5]	13.9		13.8		13.8	
Nisbah modal ekuiti biasa kumpulan 1 (%) [5]	13.0		12.9		12.9	
Nisbah pinjaman terjejas bersih (%)	1.2		1.2		1.2	
Rizab Antarabangsa BNM (akhir tempoh)						
Rizab bersih dalam RM bilion	381.5		381.3		382.6	
Rizab bersih dalam Dolar AS bilion (bersamaan)	97.0		97.0		97.2	
Bilangan bulan import tertangguh	7.9		7.9		8.0	
Kadar Faedah pada akhir tempoh [purata bagi bulan]						
Kadar Dasar Semalaman (OPR)	3.25		3.25		3.25	
Antara bank: Semalaman	3.04 [3.15]		3.24 [3.16]		3.22 [3.17]	
1 minggu	3.22 [3.20]		3.23 [3.22]		3.23 [3.23]	
1 bulan	3.25 [3.28]		3.26 [3.28]		3.33 [3.27]	
Deposit tetap bank perdagangan: 1 bulan	3.08		3.08		3.07	
3 bulan	3.13		3.14		3.13	
Kadar pinjaman asas (BLR) bank perdagangan	6.80		6.80		6.81	
Kadar asas berwajaran [6]	3.79		3.79		3.81	
Kadar pinjaman purata berwajaran bank perdagangan	5.41		5.41		5.41	
Harga						
Indeks Harga Pengguna (IHP) (2010=100)	113.8	2.6	114.3	2.1	114.6	2.0

[1] Terdiri daripada pinjaman sistem perbankan dan institusi kew angan pembangunan (IKP) dan bon korporat terkumpul (tidak termasuk bukan pemastautin dan terbitan Cagamas)

[2] Deposit tidak termasuk deposit yang diterima daripada institusi perbankan. Pinjaman tidak termasuk pinjaman yang dijual kepada Cagamas dan pinjaman yang diberikan kepada institusi perbankan. Mulai Julai 2015, pinjaman tidak temasuk pembiayaan oleh Akaun Pelaburan Islam

[3] Dana terdiri daripada deposit dan semua instrumen hutang (termasuk hutang subordinat, sijil hutang/sukuk yang diterbitkan, kertas komersial dan nota berstruktur)

[4] Ekuiti terdiri daripada saham biasa dan saham keutamaan, premium saham dan perolehan tertahan

[5] Mulai bulan Januari 2013, komponen modal dilaporkan berdasarkan Rangka Kerja Kecukupan Modal Basel III

[6] Pada 2 Januari 2015, Kadar Asas telah menggantikan Kadar Pinjaman Asas (BLR) sebagai kadar rujukan untuk pinjaman runcit berkadar terapung baharu dan kemudahan pembiayaan baharu. Wajaran berdasarkan bahagian setiap bank daripada semua pinjaman berkadar terapung terkumpul

Sumber: Bank Negara Malaysia