BANK NEGARA MALAYSIA
CENTRAL BANK OF MALAYSIA

SIARAN AKHBAR

No. Ruj: 02/14/06

EMBARGO: Tidak boleh dicetak atau disiarkan sebelum pukul 1800 hari Jumaat, 28 Februari 2014

PERKEMBANGAN MONETARI DAN KEWANGAN
Januari 2014

Keadaan Harga: Inflasi, seperti yang diukur oleh perubahan peratusan tahunan dalam Indeks Harga Pengguna (IHP), meningkat kepada 3.4% pada bulan Januari 2014 (Disember 2013: 3.2%). Peningkatan inflasi pada bulan itu disebabkan terutamanya oleh inflasi yang lebih tinggi dalam kategori *perumahan, air, elektrik, gas dan bahan api lain* (Januari 2014: 3.2%, Disember 2013: 2.4%), susulan kenaikan tarif elektrik yang berkuat kuasa pada bulan Januari 2014. Harga dalam kategori *pengangkutan* juga meningkat pada kadar tahunan sebanyak 5.3% (Disember 2013: 5%) disebabkan oleh kenaikan harga petrol RON97 kepada RM2.80 seliter daripada RM2.75 seliter.

Keadaan Monetari: Kadar antara bank secara purata stabil pada bulan Januari. Dari segi kadar pinjaman runcit, kadar pinjaman asas (base lending rate, BLR) purata bank perdagangan kekal tidak berubah pada 6.53%. Kadar deposit runcit juga secara relatif stabil pada bulan itu. Pertumbuhan tahunan wang secara luas atau M3 menjadi sederhana kepada 6.8% pada bulan Januari. Peningkatan M3 didorong terutamanya oleh pemberian kredit kepada sektor swasta oleh sistem perbankan. Pembiayaan bersih kepada sektor swasta meningkat sebanyak 10.3% pada bulan Januari, didorong oleh pertumbuhan yang lebih tinggi dalam pinjaman sistem perbankan terkumpul dan terbitan bersih sekuriti hutang swasta (private debt securities, PDS). Pinjaman perniagaan terkumpul meningkat pada kadar yang lebih cepat pada bulan itu dengan jumlah pinjaman yang lebih tinggi disalurkan terutamanya kepada sektor *pembinaan; pertanian utama;* dan *bekalan elektrik, gas dan air*. Pinjaman isi rumah terkumpul terus meningkat pada kadar pertumbuhan yang stabil. Permintaan pinjaman secara keseluruhan menjadi sederhana dengan permohonan pinjaman yang lebih rendah daripada sektor perniagaan dan isi rumah.

Sistem Perbankan: Permodalan sistem perbankan terus kukuh dengan Nisbah Modal Ekuiti Biasa Kumpulan 1, Nisbah Modal Kumpulan 1 dan Nisbah Jumlah Modal masing-masing pada 11.7%, 12.5% dan 14%. Pinjaman terjejas bersih kekal pada 1.3% daripada pinjaman bersih, manakala perlindungan kerugian pinjaman melebihi 100%.

Kadar Pertukaran dan Rizab Antarabangsa: Ringgit dan mata wang serantau lain menyusut nilai berbanding dengan dolar Amerika Syarikat susulan kebimbangan berhubung dengan prospek pertumbuhan ekonomi serantau yang menjejaskan permintaan terhadap aset kewangan serantau. Perkembangan berhubung dengan pengurangan intervensi monetari oleh Federal Reserve Amerika Syarikat juga menyumbang kepada minat pelabur yang lebih rendah dalam pasaran kewangan serantau. Pada bulan Januari, ringgit juga menyusut nilai berbanding dengan mata wang rakan perdagangan utama Malaysia. Walau bagaimanapun, pada tempoh antara 1 hingga 17 Februari, ringgit menambah nilai berbanding dengan mata wang kebanyakan rakan perdagangan utama Malaysia. Rizab antarabangsa Bank Negara Malaysia berjumlah RM433.2 bilion (bersamaan dengan USD132.3 bilion) pada 14 Februari 2014, memadai untuk membiayai 9.2 bulan import tertangguh dan ialah 3.4 kali hutang luar negeri jangka pendek.

Bank Negara Malaysia
28 Februari 2014

Diterbitkan oleh:
Jabatan Komunikasi Strategik, Tingkat 14, Blok B, Bangunan Bank Negara Malaysia,
Jalan Dato' Onn, 50480 Kuala Lumpur, Malaysia.
Telefon: +60(3) 2698 8044 Faksimili: +60(3) 2693 6919
Web: www.bnm.gov.my

Inflasi meningkat pada bulan Januari

Inflasi

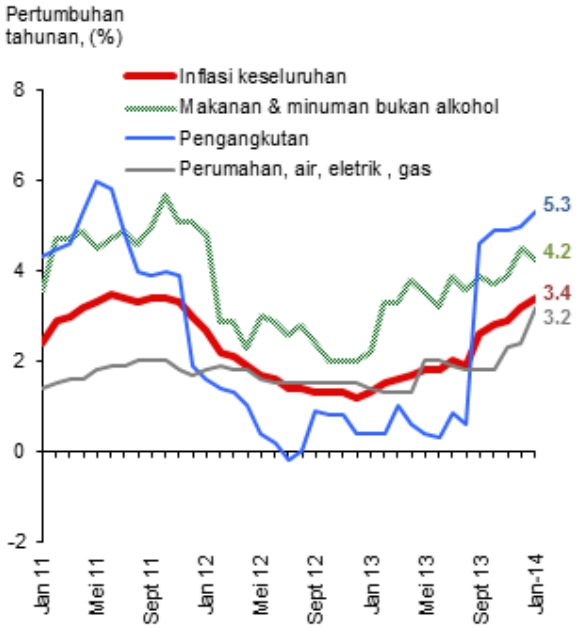

Sumber: Jabatan Perangkaan Malaysia

Inflasi: Sumbangan Mengikut Komponen

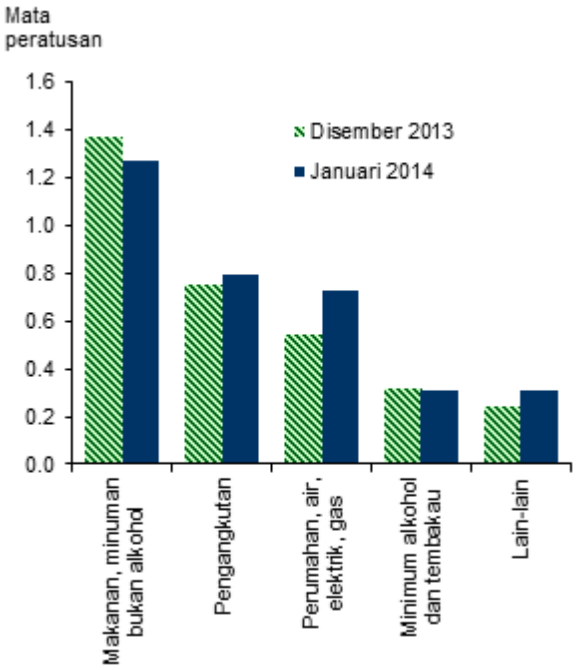

* Lain-lain termasuk *restoran dan hotel; perkhidmatan rekreasi dan hiburan; minuman alkohol dan tembakau; pendidikan; kesihatan; perkakasan dan penyelenggaraan isi rumah; komunikasi; pakaian dan kasut* dan *pelbagai barangan dan perkhidmatan.*

Sumber: Bank Negara Malaysia

Kadar faedah kekal stabil

Kadar Antara Bank Semalaman Purata

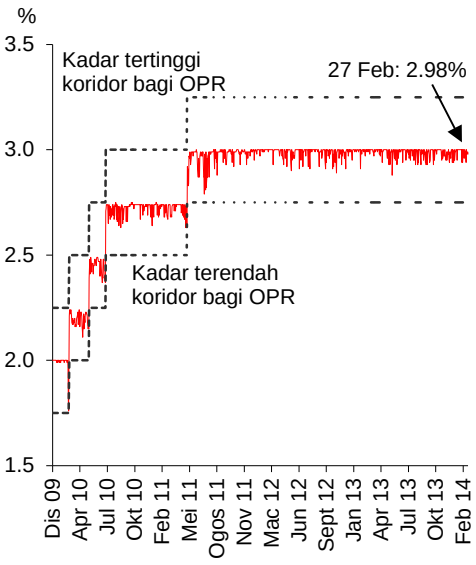

Sumber: Bank Negara Malaysia

Kadar Antara Bank Purata

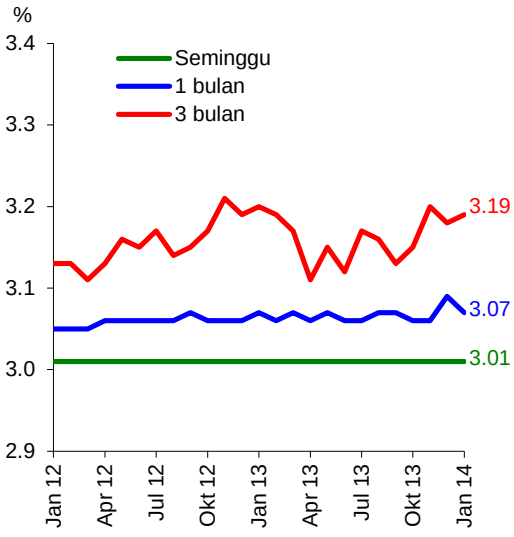

Sumber: Bank Negara Malaysia

Kadar Deposit Bank Perdagangan

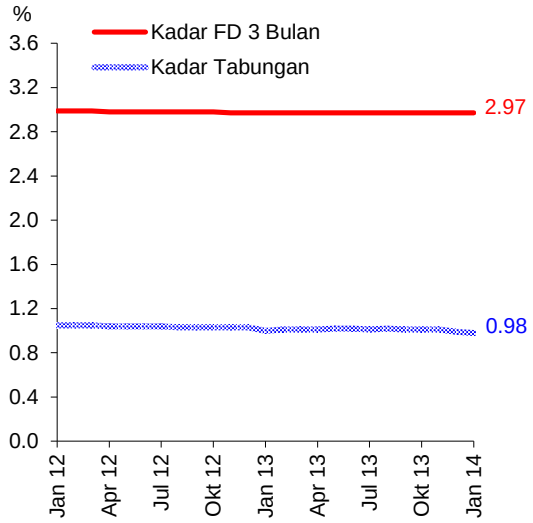

Sumber: Bank Negara Malaysia

Kadar Pinjaman Bank Perdagangan

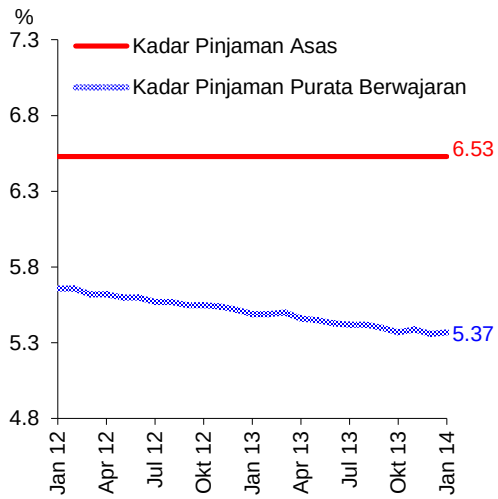

Sumber: Bank Negara Malaysia

Mudah tunai dalam sistem perbankan kekal lebih daripada mencukupi

Nisbah Pinjaman-Deposit dan Nisbah Pembiayaan-Deposit

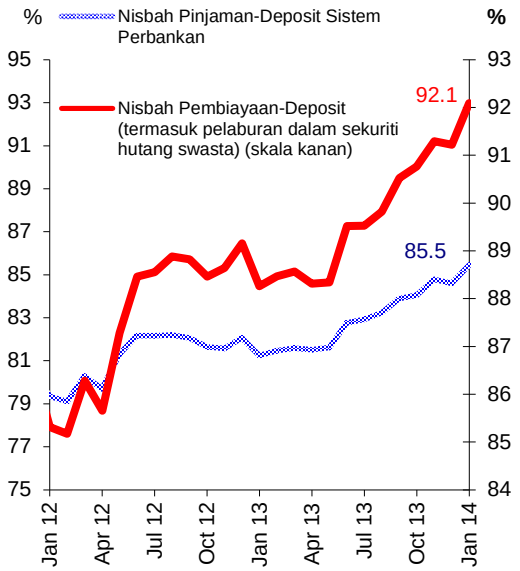

Sumber: Bank Negara Malaysia

Mudah Tunai Terkumpul di Bank Negara Malaysia

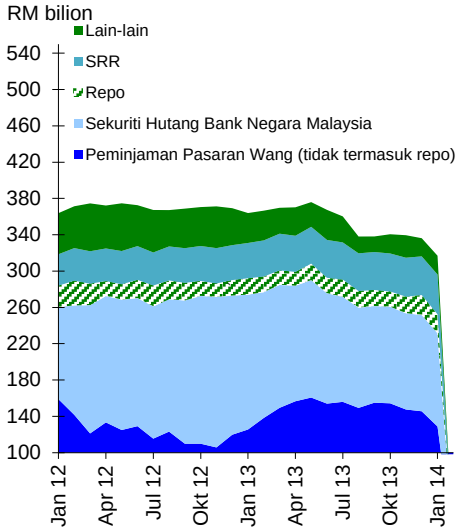

* Peminjaman Pasaran Wang (tidak termasuk repo) termasuk Peminjaman Langsung, Penerimaan Wadiah dan Program Komoditi Murabahah (CMP)

Sumber: Bank Negara Malaysia

Pertumbuhan wang secara luas menjadi sederhana pada bulan Januari

M1 dan M3

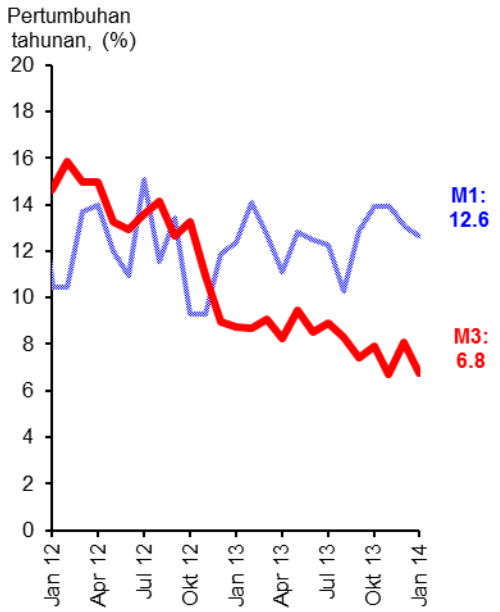

Sumber: Bank Negara Malaysia

Penyumbang Utama Pertumbuhan M3

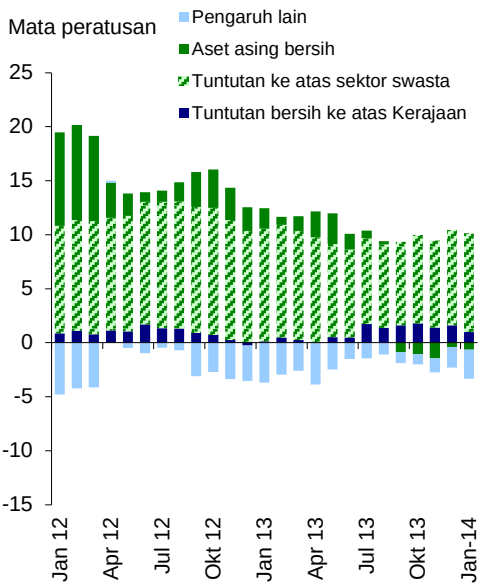

Sumber: Bank Negara Malaysia

Aktiviti pembiayaan meningkat pada bulan Januari

Pembiayaan Bersih dan Pertumbuhan Pinjaman

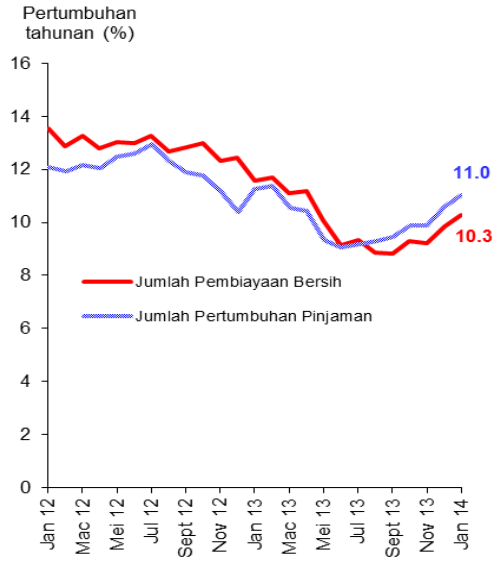

* Pembiayaan bersih terdiri daripada pinjaman sistem perbankan dan sekuriti hutang swasta terkumpul (tidak termasuk bukan pemastautin dan Cagamas)

Sumber: Bank Negara Malaysia

Pinjaman Terkumpul Sistem Perbankan

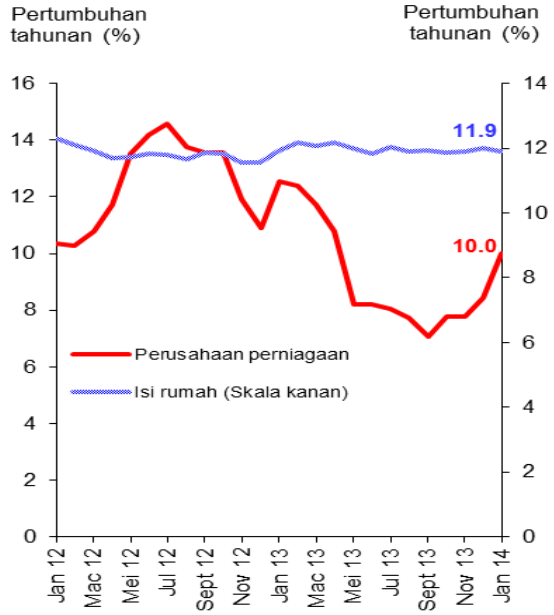

Sumber: Bank Negara Malaysia

Pembiayaan Sektor Swasta Kasar

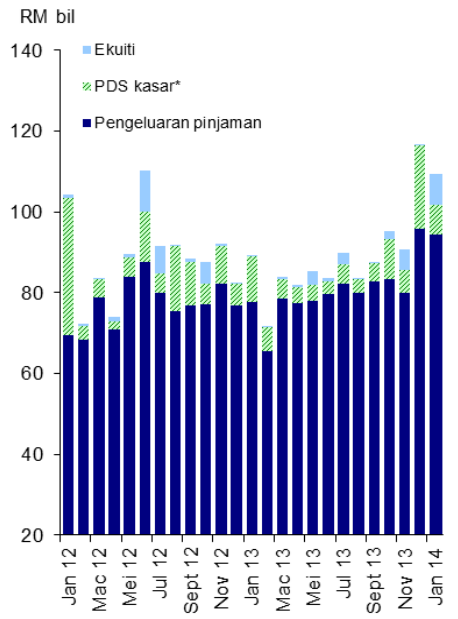

*Tidak termasuk terbitan asing

Sumber: Bank Negara Malaysia

Pengeluaran Pinjaman oleh Sistem Perbankan

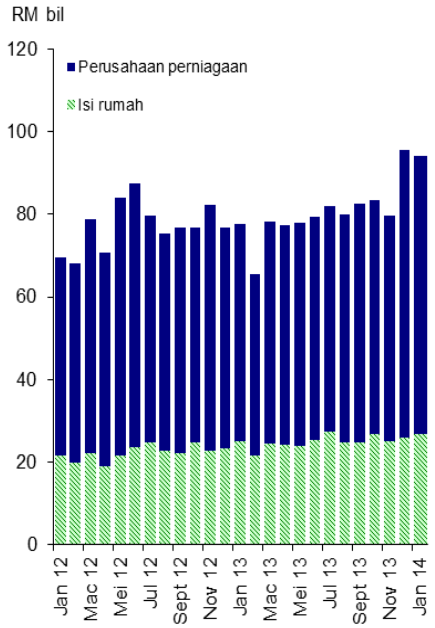

Sumber: Bank Negara Malaysia

Permohonan Pinjaman dengan Sistem Perbankan

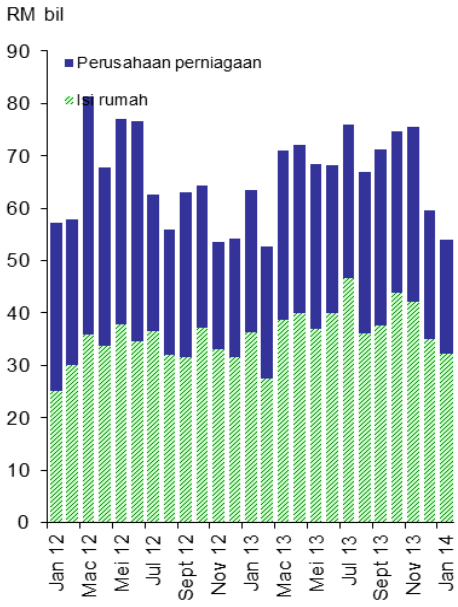

Sumber: Bank Negara Malaysia

Kelulusan Pinjaman oleh Sistem Perbankan

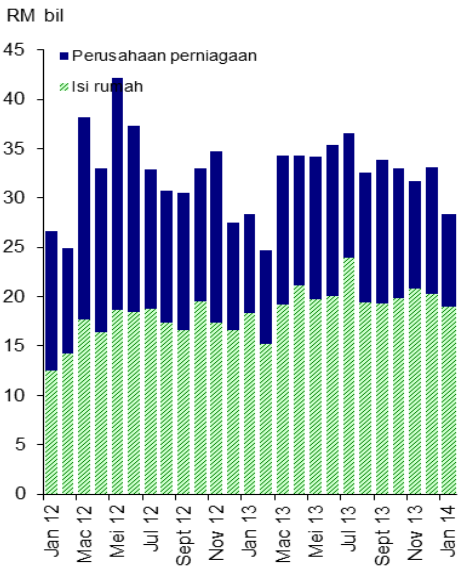

Sumber: Bank Negara Malaysia

Permodalan sistem perbankan kekal kukuh dengan kualiti pinjaman stabil

Kekukuhan Modal

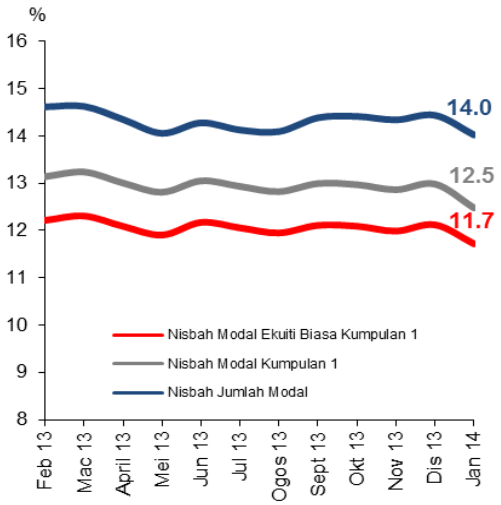

** Mulai bulan Januari 2013, komponen modal dilaporkan berdasarkan Basel III Capital Adequacy Framework*.Instrumen modal terpilih bagi Kumpulan 1 Tambahan dan Kumpulan 2 tertakluk kepada pengolahan hentian berperingkat-peringkat.

Sumber: Bank Negara Malaysia

Nisbah Pinjaman Terjejas Bersih dan Nisbah Perlindungan Kerugian Pinjaman

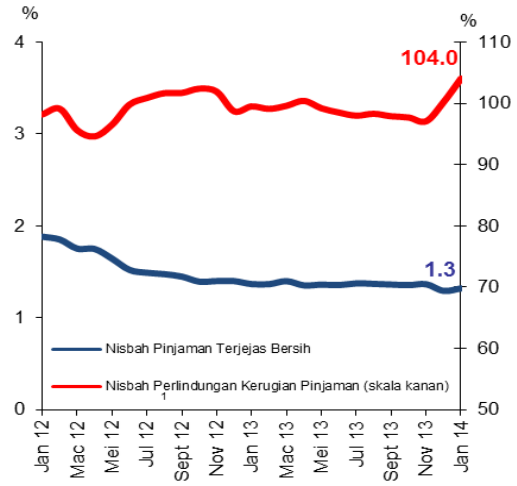

* Mulai bulan Januari 2010, pinjaman dilaporkan berdasarkan FRS 139. Penggunaan FRS139 adalah berdasarkan tahun kewangan bank.
[1] Merujuk kepada nisbah peruntukan jejas nilai kolektif dan individu kepada jumlah pinjaman terjejas.

Sumber: Bank Negara Malaysia

Indeks Prestasi Ringgit Berbanding dengan Rakan Perdagangan Utama*



* Mata wang dalam indeks: USD, CNY, SGD, JPY, EUR
Setiap mata wang mempunyai pemberat yang sama

Sumber: Bank Negara Malaysia

Rizab Antarabangsa Bersih

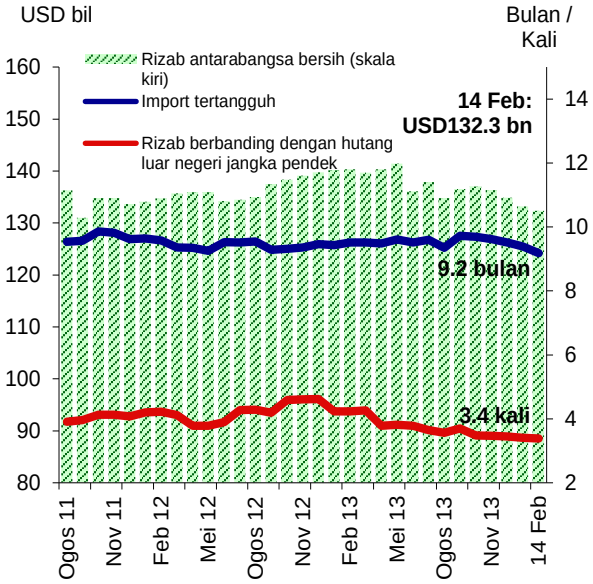

Sumber: Bank Negara Malaysia

Perangkaan Utama Monetari dan Kewangan

		Nov 13		Dis 13		Jan 14	
		Jumlah terkumpul	Pertumbuhan tahunan	Jumlah terkumpul	Pertumbuhan tahunan	Jumlah terkumpul	Pertumbuhan tahunan
		(RM bil)	(%)	(RM bil)	(%)	(RM bil)	(%)
Agregat Monetari							
Wang rizab		114.0	10.4	115.8	9.4	126.9	13.1
M1		311.4	13.9	327.5	13.0	332.3	12.6
M2		1,416.0	7.1	1,444.9	8.4	1,450.7	7.2
M3		1,434.6	6.7	1,462.4	8.1	1,467.2	6.8
Sistem Perbankan							
Pembiayaan bersih [1]		1,613.9	9.2	1,636.2	9.8	1,654.6	10.3
Nisbah pinjaman-deposit (%) [2]		84.8		84.6		85.5	
Nisbah pembiayaan-deposit (%) [2&3]		91.3		91.2		92.1	
Pinjaman yang dipohon (pada tempoh berkenaan)		75.5	40.8	59.7	10.1	54.1	-14.8
Pinjaman yang diluluskan (pada tempoh berkenaan)		31.8	-8.6	33.1	20.4	28.4	-0.1
Pinjaman yang dikeluarkan (pada tempoh berkenaan)		80.0	-2.9	95.8	24.7	94.3	21.4
Pinjaman yang dibayar balik (pada tempoh berkenaan)		76.5	-3.8	81.8	14.6	87.3	14.6
Keadaan Sistem Perbankan							
Nisbah jumlah modal (%) [4]		14.3		14.4		14.0	
Nisbah modal kumpulan 1 (%) [4]		12.9		13.0		12.5	
Nisbah modal ekuiti biasa kumpulan 1 (%) [4]		12.0		12.1		11.7	
Nisbah pinjaman terjejas bersih (%)		1.4		1.3		1.3	
Rizab Antarabangsa BNM (akhir tempoh)							
Rizab bersih dalam RM bilion		443.8		441.7		435.9	
Rizab bersih dalam Dolar AS bilion (bersamaan)		136.3		134.8		133.1	
Bilangan bulan import tertangguh		9.6		9.5		9.4	
Kadar Faedah pada akhir tempoh [purata bagi bulan]							
Kadar Dasar Semalaman (OPR)		3.00		3.00		3.00	
Antara bank:	Semalaman	3.00 [2.99]		2.99 [2.98]		3.00 [2.99]	
	1 minggu	3.02 [3.01]		3.02 [3.01]		3.02 [3.01]	
	1 bulan	3.07 [3.06]		3.20 [3.09]		3.06 [3.07]	
Deposit tetap bank perdagangan:	1 bulan	2.91		2.91		2.91	
	3 bulan	2.97		2.97		2.97	
BLR bank perdagangan		6.53		6.53		6.53	
Kadar pinjaman purata berwajaran bank perdagangan		5.39		5.36		5.37	
Harga							
Indeks Harga Pengguna (IHP) (2010=100)		108.6	2.9	108.9	3.2	109.5	3.4

[1] Terdiri daripada pinjaman sistem perbankan dan sekuriti hutang swasta terkumpul (tidak termasuk bukan pemastautin dan Cagamas)

[2] Tidak termasuk transaksi institusi kewangan.

[3] Merujuk kepada nisbah pinjaman dan pemegangan sekuriti hutang swasta (PDS) oleh sistem perbankan kepada deposit sistem perbankan.

[4] Mulai bulan Januari 2013, komponen modal dilaporkan berdasarkan Rangka Kerja Kecukupan Modal Basel III.

Sumber: Bank Negara Malaysia dan Jabatan Perangkaan Malaysia