Pasaran Kewangan dan Kadar Pertukaran

Nilai ringgit menurun berikutan dolar AS yang kukuh

Penurunan nilai ringgit adalah selaras dengan rakan perdagangan utama berikutan nilai dolar AS yang terus kukuh

Prestasi Indeks Dolar AS dan Mata Wang Serantau berbanding dolar AS,
% sejak awal tahun sehingga kini dan antara suku tahun ke suku tahun

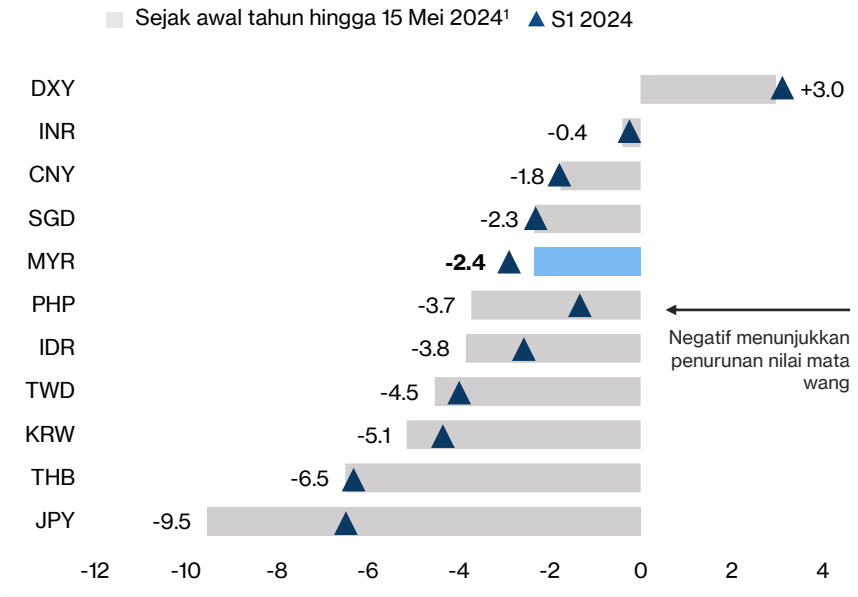

Nilai ringgit menurun berbanding dengan rakan perdagangan utama

NEER S1 2024: -0.4%
S4 2023: -0.9%

[1] Sejak awal tahun hingga 15 Mei 2024.
Nota: NEER merujuk kepada kadar pertukaran efektif nominal.
Sumber: Bank Negara Malaysia dan Bloomberg

Perkembangan pasaran kewangan domestik didorong terutamanya oleh faktor luaran

Kadar hasil bon meningkat
selaras dengan negara serantau berikutan jangkaan bahawa pengurangan kadar faedah dasar AS akan berlaku lebih lambat dengan kadar yang lebih kecil

Kadar hasil MGS 10 tahun +11 mata asas
(S4 2023: -23 mata asas)

Pasaran ekuiti meningkat
berikutan pembelian oleh pelabur institusi tempatan menjelang akhir suku pertama 2024

KLCI +5.6% suku tahun ke suku tahun
(S4 2023: +2.1%)

Faktor-faktor utama

Peralihan jangkaan hala tuju dasar monetari ekonomi-ekonomi utama dan ketegangan geopolitik yang berterusan telah menyebabkan volatiliti yang ketara dalam aliran modal dan kadar pertukaran di seluruh rantau ini, termasuk ringgit

Keadaan ekonomi yang bertambah baik secara stabil dan impak positif daripada pelaksanaan pembaharuan struktur dalam negeri dijangka terus menyokong pasaran kewangan domestik

Tindakan terselaras yang sedang dilaksanakan oleh Kerajaan dan BNM untuk menggalakkan penghantaran balik dan penukaran pendapatan pelaburan asing oleh GLC dan GLIC telah membantu mengurangkan tekanan ke atas pasaran pertukaran asing

Sumber: Bank Negara Malaysia, ETP, Bursa Malaysia dan Bloomberg

Kadar Faedah dan Mudah Tunai

Kadar antara bank dan kadar deposit tetap menurun pada suku pertama

Kadar faedah,
Pada akhir tempoh, %

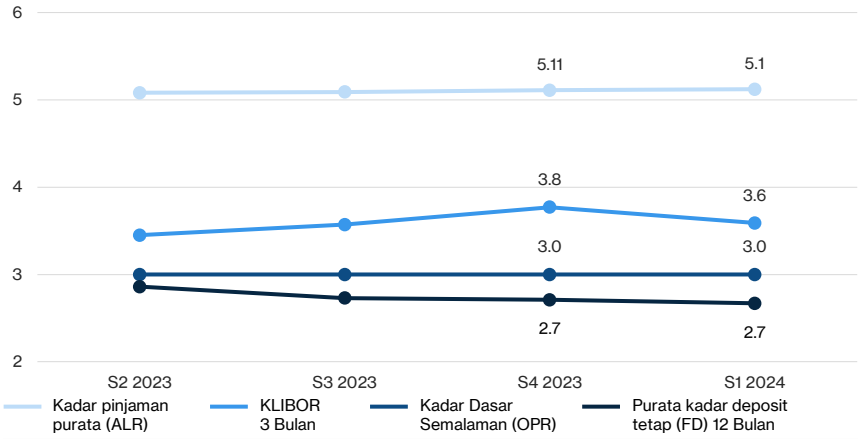

- **KLIBOR 3 Bulan menurun,** mencerminkan tekanan kos pendanaan antara bank yang semakin reda apabila berkurangnya persaingan deposit bermusim pada akhir tahun 2023.
- **Kadar deposit tetap (FD) menurun** antara 3 hingga 5 mata asas bagi tempoh 1 bulan hingga 12 bulan, apabila bank-bank terus melaraskan strategi pendanaan mereka untuk menguruskan kos dana.
- **Kadar pinjaman purata (ALR) bagi pinjaman terkumpul secara amnya stabil** pada suku tersebut.

Sumber: Bank Negara Malaysia dan Bloomberg

Pengantaraan kewangan kekal disokong oleh tahap mudah tunai sistem perbankan pada masa ini

Mudah tunai ringgit terkumpul di BNM,
Pada akhir tempoh, RM bilion

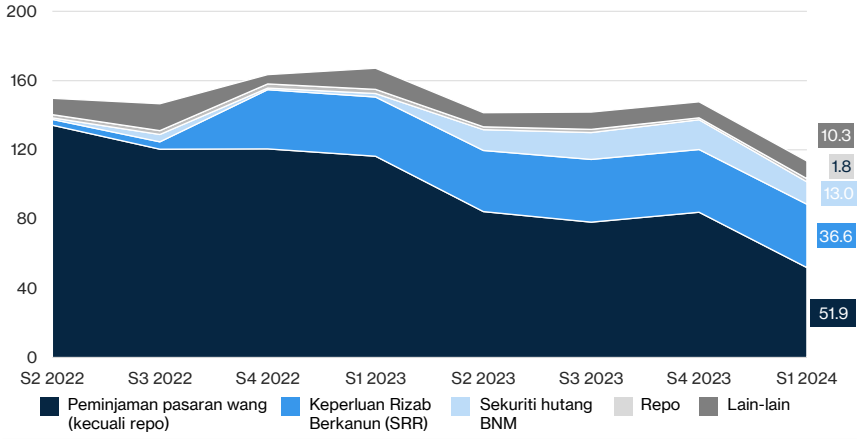

- **Jumlah mudah tunai sistem perbankan menurun** berikutan aliran keluar bersih dan peningkatan mata wang dalam edaran susulan permintaan yang lebih tinggi terhadap wang tunai semasa musim perayaan pada suku pertama.
- Walau bagaimanapun, mudah tunai sistem perbankan kekal mencukupi, dan bank-bank terus mempunyai akses kepada mudah tunai daripada pasaran antara bank dan kemudahan perjanjian belian semula berbalik *(reverse repo)* dengan BNM.

Sumber: Bank Negara Malaysia

Keadaan Kredit

Pertumbuhan kredit meningkat didorong oleh pinjaman perniagaan dan isi rumah yang semakin berkembang

Kredit kepada Sektor Swasta Bukan Kewangan[1],
Sumbangan kepada pertumbuhan, mata peratusan

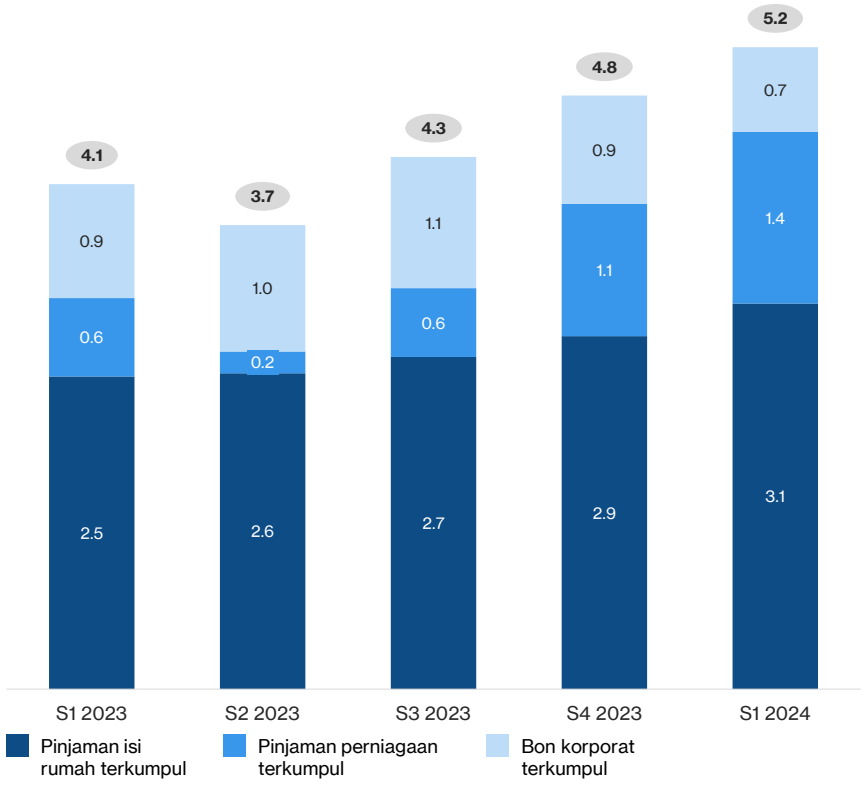

[1] Terdiri daripada bon korporat terkumpul serta pinjaman terkumpul kepada perniagaan dan isi rumah
Sumber: Bank Negara Malaysia

Perkembangan utama

Kredit kepada Sektor Swasta Bukan Kewangan[2]

5.2%
S4 2023: 4.8%

- Pinjaman terkumpul[3] berkembang sebanyak 5.7% pada akhir suku pertama 2024 (S4 2023: 5%), disokong oleh pertumbuhan pinjaman perniagaan dan isi rumah yang lebih tinggi.
- Pertumbuhan bon korporat terkumpul meningkat pada kadar yang lebih sederhana (3.2%; S4 2023: 4.2%).

Pinjaman Perniagaan

4.9%
S4 2023: 3.7%

- Pertumbuhan pinjaman perniagaan terkumpul yang lebih tinggi, didorong terutamanya oleh pertumbuhan pinjaman berkaitan pelaburan yang lebih tinggi.[4]
- Mengikut sektor, pertumbuhan yang lebih kukuh disokong oleh sektor pembinaan dan perkhidmatan.

Pinjaman Isi Rumah

6.2%
S4 2023: 5.7%

- Pertumbuhan pinjaman isi rumah terkumpul meningkat merentas kebanyakan tujuan pinjaman.
- Permintaan terhadap pinjaman isi rumah kekal menggalakkan, terutamanya pinjaman untuk pembelian rumah dan kereta.

[2] Semua angka yang disebut adalah dalam bentuk perubahan tahunan
[3] Merujuk pinjaman daripada sistem perbankan dan institusi kewangan pembangunan (IKP)
[4] Terdiri daripada pinjaman untuk pembelian harta bukan kediaman, harta kediaman untuk kegunaan perniagaan dan aset tetap, serta pinjaman untuk tujuan pembinaan.

Sumber: Bank Negara Malaysia