BANK NEGARA MALAYSIA
CENTRAL BANK OF MALAYSIA

SIARAN AKHBAR

No. Ruj: 01/15/09

EMBARGO: Tidak boleh dicetak atau disiarkan sebelum pukul 1800 hari Jumaat, 30 Januari 2015

PERKEMBANGAN MONETARI DAN KEWANGAN
Disember 2015

Keadaan Harga: Inflasi, seperti yang diukur oleh perubahan peratusan tahunan dalam Indeks Harga Pengguna (IHP), lebih rendah pada 2.7% pada bulan Disember (November: 3.0%). Bagi tahun 2014 secara keseluruhan, purata inflasi ialah 3.2% (2013: 2.1%). Pada bulan Disember, inflasi dalam kategori *pengangkutan* lebih rendah pada 4.0% (Nov: 5.0%), berikutan pelarasan menurun terhadap harga petrol. Harga petrol RON97 dan RON95 masing-masing diturunkan sebanyak 9 sen dan 4 sen. Inflasi dalam kategori *makanan dan minuman bukan alkohol* adalah lebih rendah pada 2.4% (Nov: 2.9%).

Keadaan Monetari: Kadar antara bank secara relatif stabil pada bulan Disember. Dari segi kadar pinjaman runcit, kadar pinjaman asas (BLR) purata bank perdagangan stabil pada 6.79%. Kadar deposit runcit pada amnya tidak berubah sepanjang tempoh tersebut. Pada asas tahunan, pertumbuhan wang secara luas atau M3 secara relatif stabil pada 7.0% pada bulan Disember. Pertumbuhan M3 disebabkan terutamanya oleh pemberian kredit kepada sektor swasta oleh sistem perbankan dan tuntutan bersih yang lebih tinggi terhadap Kerajaan. Pengembangan M3, bagaimanapun, diimbangi sebahagiannya oleh kemerosotan dalam aset asing bersih. Pembiayaan bersih kepada sektor swasta berkembang pada kadar yang lebih perlahan sebanyak 8.4% pada bulan Disember, dalam keadaan pertumbuhan pinjaman sistem perbankan terkumpul yang sederhana dan pertumbuhan terbitan sekuriti hutang swasta (PDS) bersih yang lebih tinggi. Meskipun pertumbuhan pinjaman terkumpul kepada isi rumah dan syarikat besar lebih sederhana pada bulan itu, kadar pertumbuhan pinjaman terkumpul kepada perusahaan kecil dan sederhana (PKS) terus meningkat. Permintaan terhadap pinjaman secara keseluruhannya menjadi sederhana disebabkan terutamanya oleh syarikat besar manakala permohonan pinjaman daripada PKS secara relatif kekal stabil.

Sistem Perbankan: Permodalan sistem perbankan kekal kukuh dengan Nisbah Modal Ekuiti Biasa Kumpulan 1, Nisbah Modal Kumpulan 1 dan Nisbah Jumlah Modal masing-masing pada 12.6%, 13.3% dan 15.2%. Paras pinjaman terjejas bersih bertambah baik kepada 1.2% daripada pinjaman bersih manakala nisbah perlindungan kerugian pinjaman kekal melebihi 100%.

Kadar Pertukaran dan Rizab Antarabangsa: Pada bulan Disember, ringgit menyusut nilai berbanding dengan mata wang rakan perdagangan utama Malaysia. Ringgit berserta kebanyakan mata wang serantau menyusut nilai berbanding dengan dolar Amerika Syarikat (AS) pada bulan tersebut disebabkan terutamanya oleh pengukuhan nilai dolar AS yang didorong jangkaan bahawa Federal Reserve akan mengembalikan kadar faedah ke paras yang lebih wajar berikutan pemulihan ekonomi AS. Ini mendorong penyeimbangan semula pelaburan portfolio kepada aset kewangan di AS. Kebimbangan terhadap impak negatif daripada kejatuhan ketara harga minyak dunia dan harga komoditi terhadap prospek ekonomi negara pengeksport komoditi juga telah memberikan kesan kepada Malaysia, dengan pengurangan pelaburan kewangan oleh sebilangan bukan pemastatutin. Ini telah menyebabkan ringgit menyusut nilai berbanding dengan dolar AS. Rizab antarabangsa Bank Negara Malaysia berjumlah RM388.6 bilion (bersamaan dengan USD111.2 bilion) pada 15 Januari 2015, memadai untuk membiayai 8.1 import tertangguh dan ialah 1.1 kali hutang luar negeri jangka pendek[1].

Bank Negara Malaysia
30 Januari 2015

[1] Merujuk kepada hutang luar negeri jangka pendek yang didefinisikan semula, termasuk peminjaman jangka pendek luar pesisir, pemegangan sekuriti hutang ringgit jangka pendek oleh bukan pemastautin, deposit bukan pemastautin dengan sistem perbankan dan hutang jangka pendek lain. Untuk maklumat lanjut, rujuk rencana bertajuk 'Definisi Semula Hutang Luar Negeri' dalam Buletin Suku Tahunan mengenai Perkembangan Ekonomi dan Kewangan Malaysia pada Suku Pertama 2014.

Diterbitkan oleh:
Jabatan Komunikasi Strategik, Tingkat 14, Blok B, Bangunan Bank Negara Malaysia,
Jalan Dato' Onn, 50480 Kuala Lumpur, Malaysia.
Telefon: +60(3) 2698 8044 Faksimili: +60(3) 2693 6919
Web: www.bnm.gov.my

Inflasi lebih rendah pada bulan Disember

Inflasi

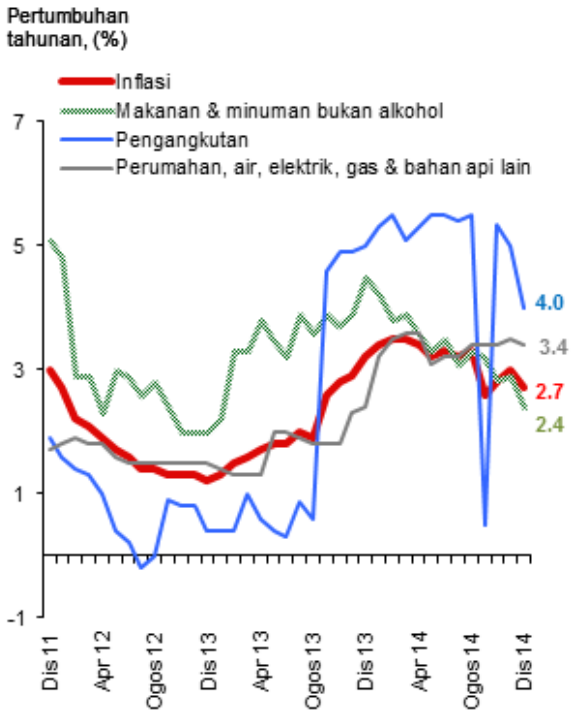

Sumber: Jabatan Perangkaan Malaysia

Inflasi: Sumbangan Mengikut Komponen

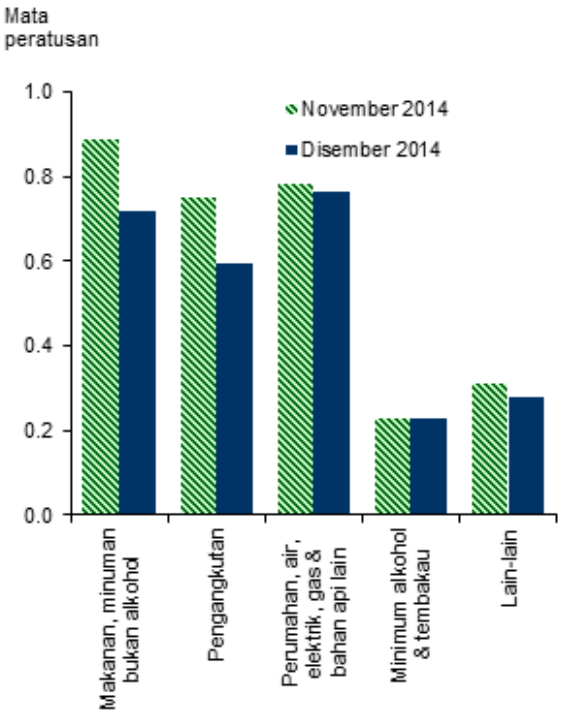

** Lain-lain termasuk restoran dan hotel; perkhidmatan rekreasi dan kebudayaan; pendidikan; kesihatan; hiasan, perkakasan dan penyelenggaraan isi rumah; komunikasi; pakaian dan kasut;* dan *pelbagai barangan dan perkhidmatan.*

Sumber: Bank Negara Malaysia

Kadar faedah pada amnya stabil

Kadar Antara Bank Semalaman Purata

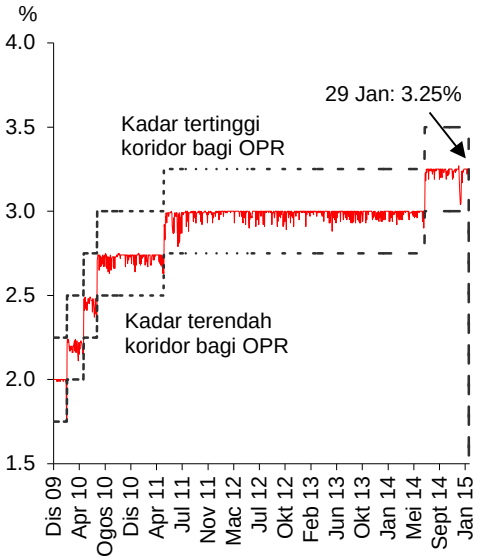

Sumber: Bank Negara Malaysia

Kadar Antara Bank Purata

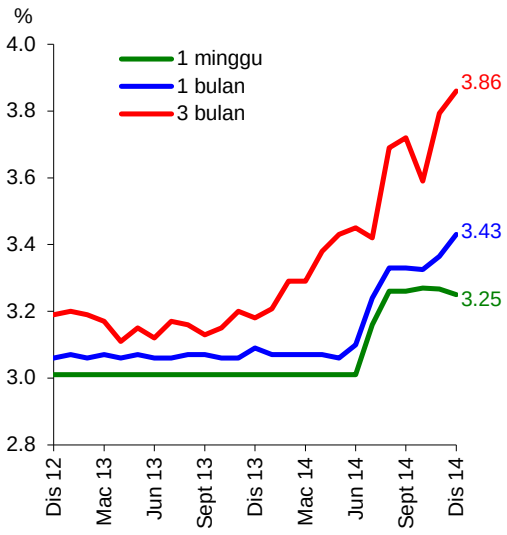

Sumber: Bank Negara Malaysia

Kadar Deposit Bank Perdagangan

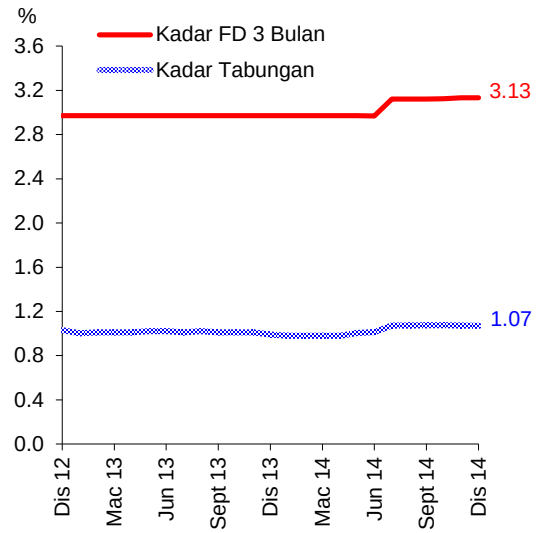

Sumber: Bank Negara Malaysia

Kadar Pinjaman bagi Bank Perdagangan

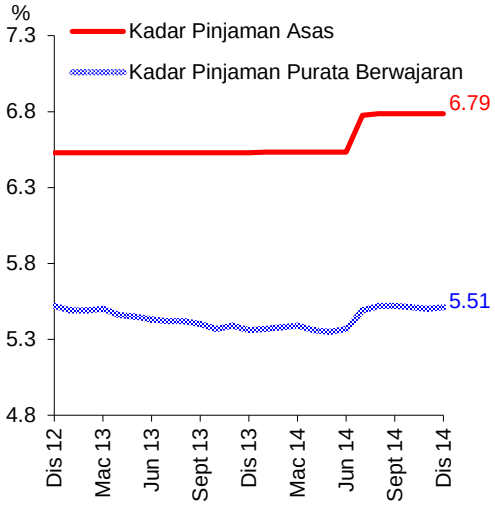

Sumber: Bank Negara Malaysia

Mudah tunai dalam sistem perbankan kekal lebih daripada mencukupi

Nisbah Pinjaman-Deposit dan Nisbah Pembiayaan-Deposit

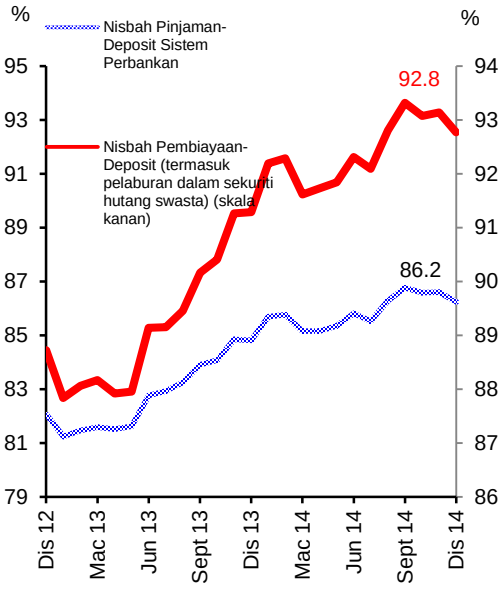

Sumber: Bank Negara Malaysia

Mudah Tunai Terkumpul di Bank Negara Malaysia

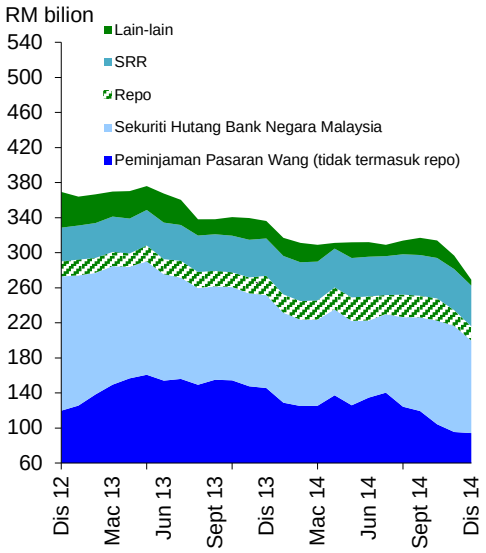

** Peminjaman Pasaran Wang (tidak termasuk repo) termasuk Peminjaman Langsung, Penerimaan Wadiah dan Program Komoditi Murabahah (CMP)*

Sumber: Bank Negara Malaysia

Pertumbuhan wang secara luas secara relatif stabil pada bulan Disember

M1 dan M3

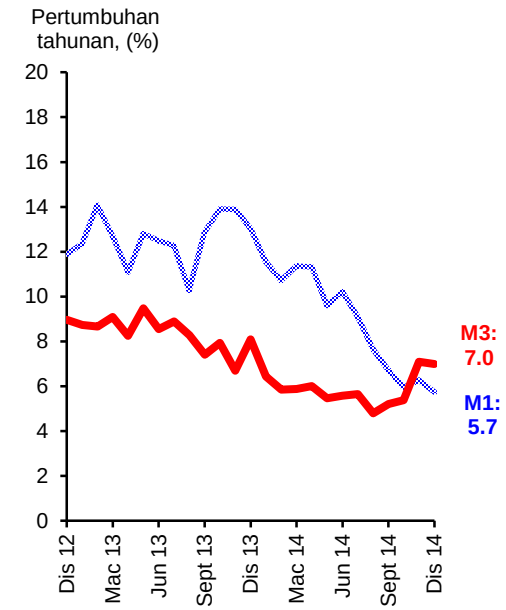

Sumber: Bank Negara Malaysia

Penyumbang Utama Pertumbuhan M3

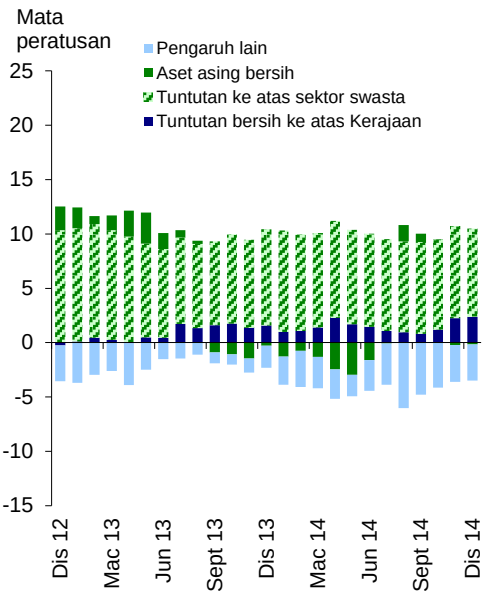

Sumber: Bank Negara Malaysia

Pembiayaan bersih menjadi sederhana sedikit pada bulan Disember

Pembiayaan Bersih dan Pertumbuhan Pinjaman

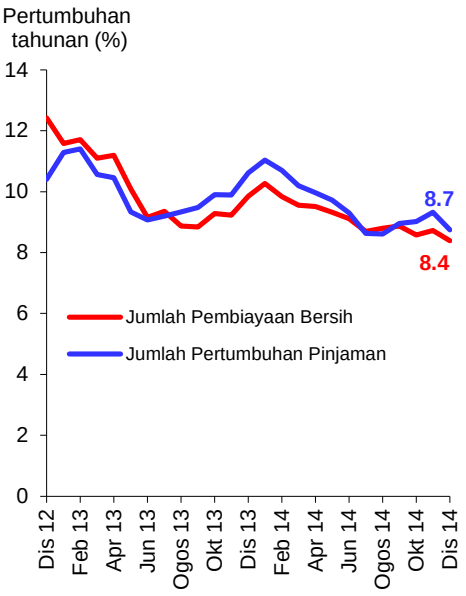

** Pembiayaan bersih terdiri daripada pinjaman sistem perbankan dan sekuriti hutang swasta terkumpul (tidak termasuk bukan pemastautin dan Cagamas)*

Sumber: Bank Negara Malaysia

Pinjaman Terkumpul Sistem Perbankan

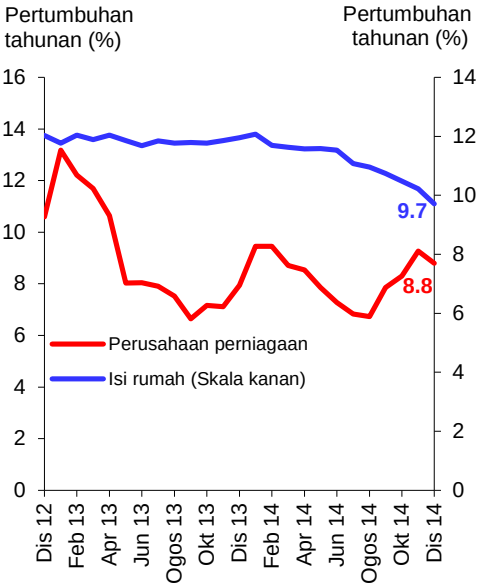

Sumber: Bank Negara Malaysia

Pembiayaan Kasar Sektor Swasta

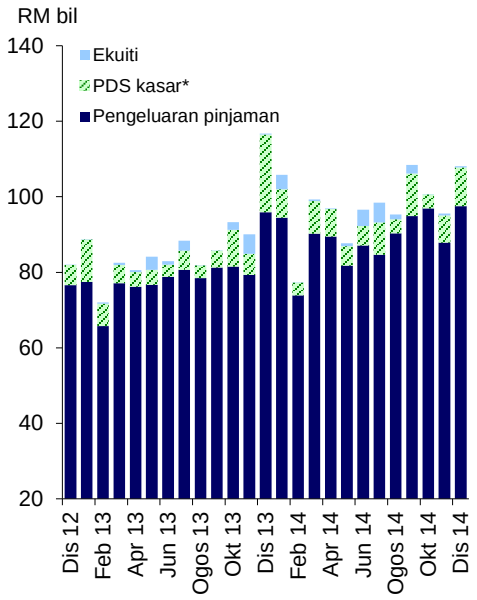

** Tidak termasuk terbitan oleh pelabur asing dan Cagamas*

Sumber: Bank Negara Malaysia

Pengeluaran Pinjaman oleh Sistem Perbankan

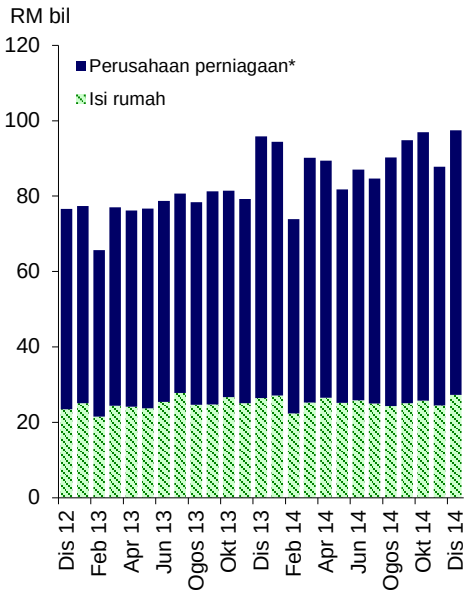

** Termasuk institusi kewangan domestik, kerajaan, entiti domestik lain dan entiti asing*

Sumber: Bank Negara Malaysia

Permohonan Pinjaman kepada Sistem Perbankan

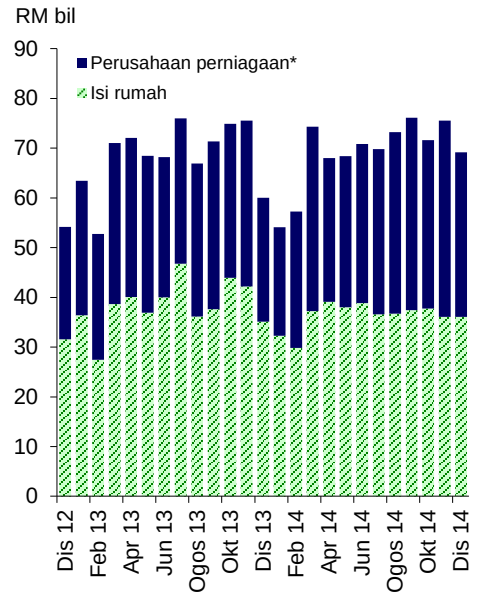

** Termasuk institusi kewangan domestik, kerajaan, entiti domestik lain dan entiti asing*

Sumber: Bank Negara Malaysia

Kelulusan Pinjaman oleh Sistem Perbankan

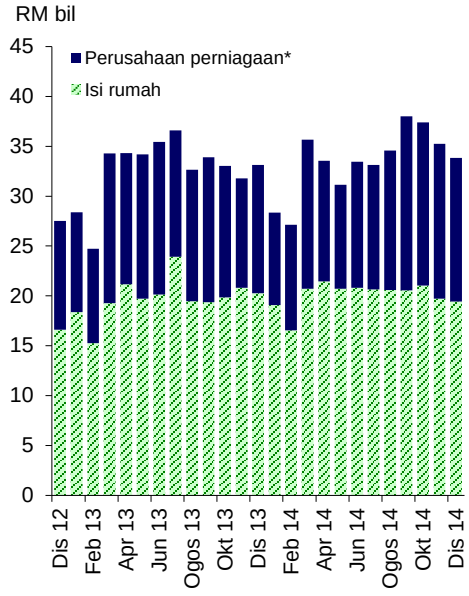

** Termasuk institusi kewangan domestik, kerajaan, entiti domestik lain dan entiti asing*

Sumber: Bank Negara Malaysia

Permodalan sistem perbankan kekal kukuh dengan kualiti pinjaman stabil

Kekukuhan Modal

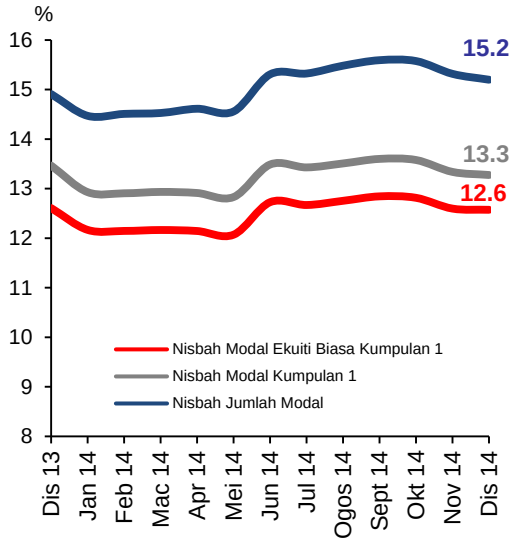

** Mulai bulan Januari 2013, komponen modal dilaporkan berdasarkan Rangka Kerja Kecukupan Modal Basel III. Instrumen modal Tambahan Kumpulan 1 dan Kumpulan 2 terpilih tertakluk kepada pengolahan hentian berperingkat secara beransur-ansur.*

Sumber: Bank Negara Malaysia

Nisbah Pinjaman Terjejas Bersih dan Nisbah Perlindungan Kerugian Pinjaman

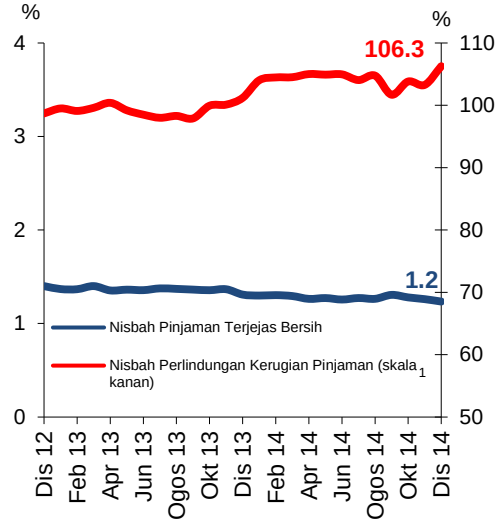

** Mulai bulan Januari 2010, pinjaman yang dilaporkan adalah berdasarkan FRS 139. Penggunaan FRS139 adalah berdasarkan tahun kewangan bank.*

[1] Merujuk kepada nisbah peruntukan jejas nilai individu dan kolektif kepada jumlah pinjaman terjejas.

Sumber: Bank Negara Malaysia

Ringgit menyusut nilai berbanding dengan mata wang rakan perdagangan utama Malaysia

Indeks Prestasi Ringgit Berbanding dengan Rakan Perdagangan Utama *



** Mata wang dalam indeks: USD, CNY, SGD, JPY, EUR Setiap mata wang mempunyai pemberat yang sama.*

Sumber: Bank Negara Malaysia

Rizab Antarabangsa Bersih

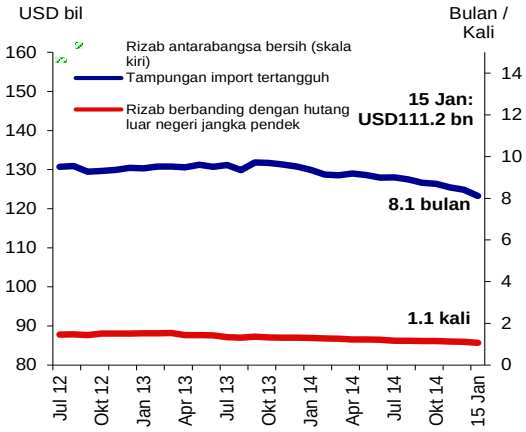

Sumber: Bank Negara Malaysia

Perangkaan Utama Monetari dan Kewangan

		Okt 14		Nov 14		Dis 14	
		Jumlah terkumpul	Pertumbuhan tahunan	Jumlah terkumpul	Pertumbuhan tahunan	Jumlah terkumpul	Pertumbuhan tahunan
		(RM bil)	(%)	(RM bil)	(%)	(RM bil)	(%)
Agregat Monetari							
Wang rizab		120.7	8.5	122.7	7.6	124.8	7.7
M1		327.5	6.0	330.9	6.3	346.4	5.7
M2		1,504.9	5.7	1,517.6	7.7	1,544.7	7.5
M3		1,516.5	5.4	1,527.8	7.1	1,553.8	7.0
Sistem Perbankan							
Pembiayaan bersih[1]		1,740.9	8.6	1,754.8	8.7	1,773.5	8.4
Nisbah pinjaman-deposit (%) [2]		86.6		86.6		86.2	
Nisbah pembiayaan-deposit (%) [2&3]		93.1		93.1		92.8	
Pinjaman yang dipohon (pada tempoh berkenaan)		71.6	-4.4	75.6	0.1	69.1	15.1
Pinjaman yang diluluskan (pada tempoh berkenaan)		37.4	13.1	35.2	10.8	33.8	2.1
Pinjaman yang dikeluarkan (pada tempoh berkenaan)		96.9	19.0	87.8	10.8	97.5	1.7
Pinjaman yang dibayar balik (pada tempoh berkenaan)		89.1	21.8	80.2	6.8	86.3	6.5
Keadaan Sistem Perbankan							
Nisbah jumlah modal (%) [4]		15.6		15.3		15.2	
Nisbah modal kumpulan 1 (%) [4]		13.6		13.3		13.3	
Nisbah modal ekuiti biasa kumpulan 1 (%) [4]		12.8		12.6		12.6	
Nisbah pinjaman terjejas bersih (%)		1.3		1.3		1.2	
Rizab Antarabangsa BNM (akhir tempoh)							
Rizab bersih dalam RM bilion		419.7		411.6		405.5	
Rizab bersih dalam Dolar AS bilion (bersamaan)		128.1		125.7		116.0	
Bilangan bulan import tertangguh		8.7		8.5		8.4	
Kadar Faedah pada akhir tempoh [purata bagi bulan]							
Kadar Dasar Semalaman (OPR)		3.25		3.25		3.25	
Antara bank:	Semalaman	3.24 [3.23]		3.25 [3.24]		3.23 [3.19]	
	1 minggu	3.27 [3.27]		3.26 [3.27]		3.30 [3.25]	
	1 bulan	3.36 [3.33]		3.31 [3.37]		3.38 [3.43]	
Deposit tetap bank perdagangan:	1 bulan	3.07		3.08		3.08	
	3 bulan	3.12		3.13		3.13	
BLR bank perdagangan		6.79		6.79		6.79	
Kadar pinjaman purata berwajaran bank perdagangan		5.51		5.50		5.51	
Harga							
Indeks Harga Pengguna (IHP) (2010=100)		111.3	2.8	111.9	3.0	111.8	2.7

[1] Terdiri daripada pinjaman sistem perbankan dan sekuriti hutang swasta terkumpul (tidak termasuk bukan pemastautin dan Cagamas)

[2] Tidak termasuk transaksi institusi kewangan.

[3] Merujuk kepada nisbah pinjaman dan pemegangan sekuriti hutang swasta (PDS) oleh sistem perbankan kepada deposit sistem perbankan.

[4] Mulai bulan Januari 2013, komponen modal dilaporkan berdasarkan Rangka Kerja Kecukupan Modal Basel III.

Sumber: Bank Negara Malaysia dan Jabatan Perangkaan Malaysia