No. Ruj.: 09/08/04

EMBARGO: Tidak boleh dicetak atau disiarkan sebelum pukul 2030 petang hari Jumaat, 26 September 2008

Perkembangan Monetari dan Kewangan Ogos 2008
Kenyataan Utama Siaran Akhbar

- Ketidakpastian dan ketidaktentuan yang meningkat dalam pasaran kewangan antarabangsa mendorong kepada ketidaktentuan yang lebih ketara dalam pasaran kewangan domestik.

- Pembiayaan terus disalurkan kepada pelbagai sektor ekonomi dan sistem kewangan keseluruhan terus berdaya tahan.

- Pembiayaan bersih kepada sektor swasta melalui pinjaman sistem perbankan dan sekuriti hutang swasta terkumpul meningkat pada kadar tahunan sebanyak 13.8%.

- Permohonan dan kelulusan pinjaman lebih tinggi pada bulan Ogos, dipacu oleh sektor perniagaan.

- Permodalan sistem perbankan terus kukuh dengan nisbah modal wajaran risiko (risk-weighted capital ratio, RWCR) sebanyak 13.2% pada akhir bulan Ogos.

- Kadar inflasi tidak berubah pada 8.5% pada bulan Ogos. Kadar tersebut mencerminkan kenaikan harga pengangkutan dan makanan berbanding dengan setahun yang lalu.

No. Ruj.: 09/08/04

EMBARGO: Tidak boleh dicetak atau disiarkan sebelum pukul 2030 petang hari Jumaat, 26 September 2008

PERKEMBANGAN MONETARI DAN KEWANGAN
Ogos 2008

Pada bulan Ogos, pembiayaan kasar yang diperoleh sektor swasta kekal pada RM59 bilion, terutamanya disebabkan oleh terbitan sekuriti hutang swasta (private debt securities, PDS) yang lebih tinggi. Pada asas bersih, pembiayaan kepada sektor swasta melalui pinjaman sistem perbankan dan PDS terkumpul meningkat pada kadar tahunan sebanyak 13.8%. Permohonan dan kelulusan pinjaman lebih tinggi pada bulan Ogos, dipacu oleh sektor perniagaan.

Kadar antara bank bagi semua tempoh matang secara amnya stabil. Kadar deposit tetap terus tidak berubah manakala kadar pinjaman purata bank perdagangan lebih rendah pada 5.98%.

Pada tempoh 1 Ogos hingga 25 September 2008, ringgit menyusut nilai sebanyak 4.8% berbanding dengan dolar Amerika Syarikat (AS). Walaupun dolar AS lemah pada pertengahan bulan September berikutan kegawatan dalam pasaran kewangan AS, dolar AS kukuh secara keseluruhannya pada tempoh tersebut dalam keadaan wujudnya tanda-tanda pertumbuhan yang lebih perlahan dalam ekonomi utama lain, dan kerana pembelian balik dolar AS dalam pasaran kewangan global. Pada tempoh yang sama, ringgit menambah nilai berbanding dengan paun sterling (1.5%) dan euro (0.9%), tetapi menyusut nilai berbanding dengan yen Jepun (-6.7%). Berbanding dengan mata wang serantau, ringgit menambah nilai berbanding dengan won Korea (9.5%) dan peso Filipina (0.2%),

tetapi menyusut nilai berbanding dengan mata wang serantau lain dalam julat 1.1% hingga 4.9%.

Kadar inflasi tidak berubah pada 8.5% pada bulan Ogos. Kadar tersebut mencerminkan kenaikan harga pengangkutan dan makanan berbanding dengan setahun yang lalu.

Wang secara luas atau M3 meningkat pada kadar tahunan yang lebih sederhana sebanyak 12.8% pada bulan Ogos, disebabkan oleh kesan penguncupan aliran keluar asing bersih yang ketara di samping operasi Kerajaan.

Permodalan sistem perbankan terus kukuh dengan nisbah modal wajaran risiko (risk-weighted capital ratio, RWCR) sebanyak 13.2% pada akhir bulan Ogos. Nisbah pinjaman tak berbayar (non-performing loans, NPL) bersih kekal pada 2.5%.

Kadar faedah terus stabil

Pada tempoh 1 Ogos – 25 September, purata wajaran harian bagi kadar antara bank semalaman bergerak dalam julat kecil 3.49% - 3.51%. Kadar antara bank bagi tempoh matang lain juga secara relatif stabil.

Kadar deposit tetap (fixed deposit, FD) purata bank perdagangan terus tidak berubah pada bulan Ogos dan September. Pada 15 September 2008, kadar FD disebut purata bagi tempoh pemegangan antara 1 hingga 12 bulan terus berada dalam julat 3.08% dan 3.70%.

Bagi kadar pinjaman bank perdagangan, kadar pinjaman asas (base lending rate, BLR) purata tidak berubah pada 6.72%, manakala kadar pinjaman purata (average lending rate, ALR) terus menurun kepada 5.98% pada bulan Ogos (6.02% pada bulan Julai).

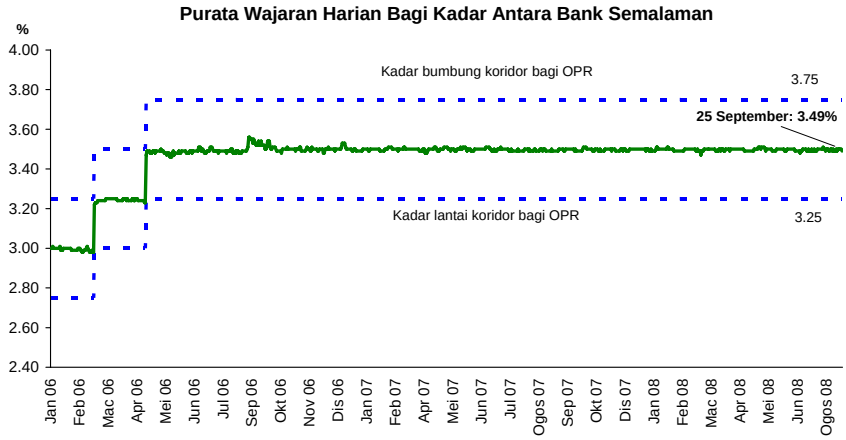

Kadar antara bank semalaman purata bergerak dalam julat yang kecil

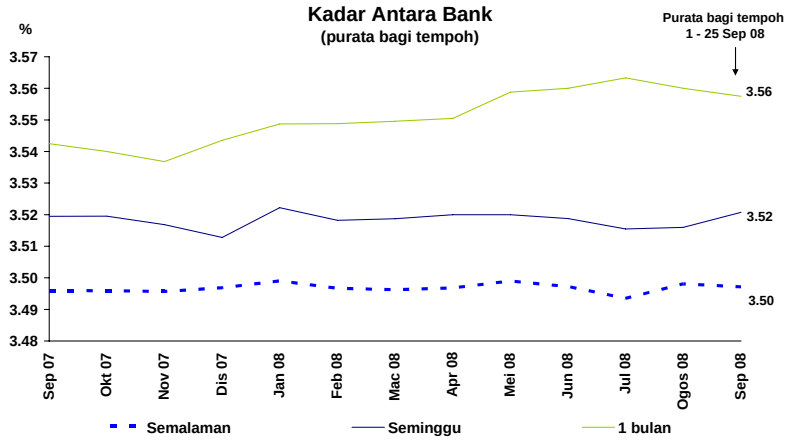

Kadar antara bank lain secara relatif terus stabil

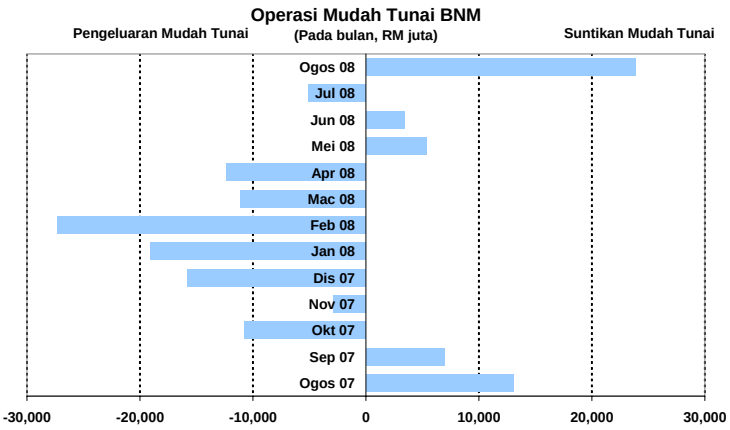

BNM menyuntik mudah tunai ke dalam pasaran antara bank pada bulan Ogos

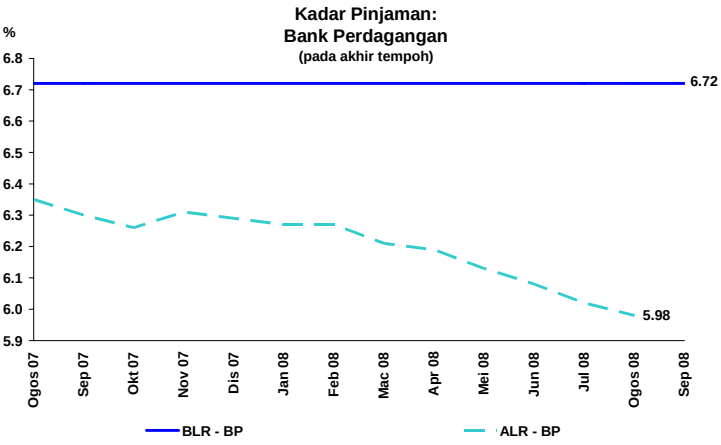

ALR bank perdagangan menurun

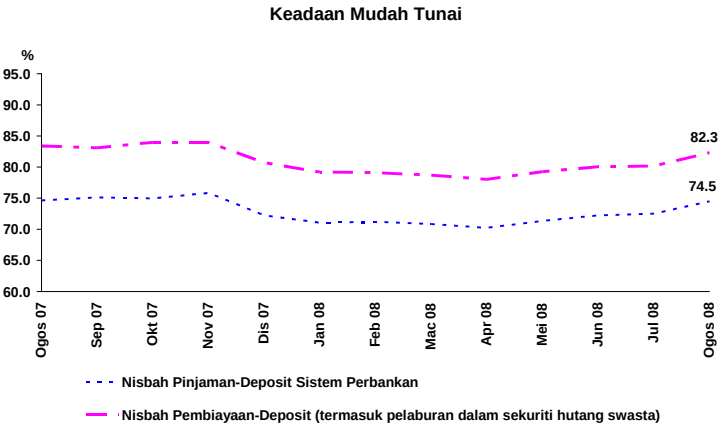

Nisbah pembiayaan-deposit dan pinjaman-deposit terus meningkat pada bulan Ogos berikutan pertumbuhan deposit yang perlahan

Struktur Terma Kadar Deposit Tetap Bank Perdagangan

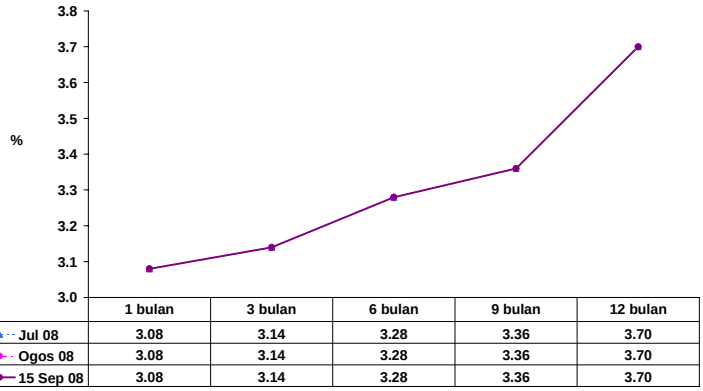

	1 bulan	3 bulan	6 bulan	9 bulan	12 bulan
Jul 08	3.08	3.14	3.28	3.36	3.70
Ogos 08	3.08	3.14	3.28	3.36	3.70
15 Sep 08	3.08	3.14	3.28	3.36	3.70

Kadar FD purata tidak berubah

Kadar Deposit Tetap Benar 3 Bulan

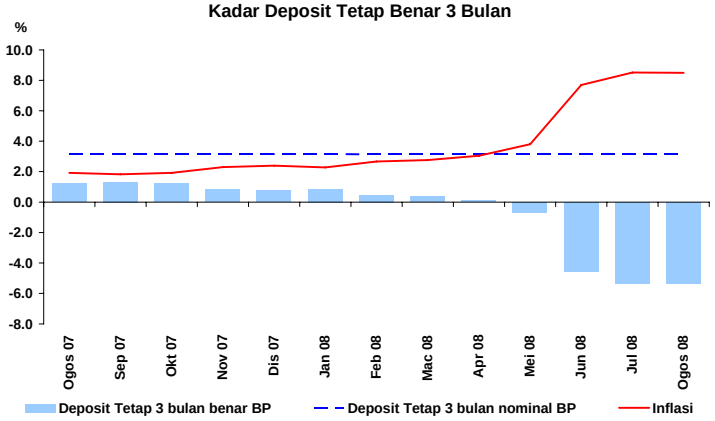

Kadar FD benar terus negatif

Ringgit menyusut nilai berbanding dengan dolar AS

Pada tempoh 1 Ogos hingga 25 September 2008, ringgit menyusut nilai sebanyak 4.8% berbanding dengan dolar Amerika Syarikat (AS). Walaupun dolar AS lemah pada pertengahan bulan September berikutan kegawatan dalam pasaran kewangan AS, dolar AS kukuh secara keseluruhannya pada tempoh tersebut dalam keadaan wujudnya tanda-tanda pertumbuhan yang lebih perlahan dalam ekonomi utama lain, dan kerana pembelian balik dolar AS dalam pasaran kewangan global. Pada tempoh yang sama, ringgit menambah nilai berbanding dengan paun sterling (1.5%) dan euro (0.9%), tetapi menyusut nilai berbanding dengan yen Jepun (-6.7%). Berbanding dengan mata wang serantau, ringgit menambah nilai berbanding dengan won Korea (9.5%) dan peso Filipina (0.2%),

tetapi menyusut nilai berbanding dengan mata wang serantau lain dalam julat 1.1% hingga 4.9%.

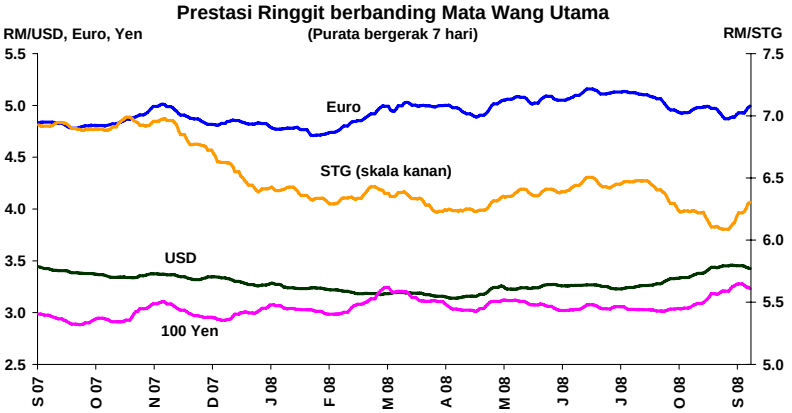

Ringgit menyusut nilai berbanding dengan dolar AS dan yen Jepun, tetapi menambah nilai berbanding dengan euro dan paun sterling…

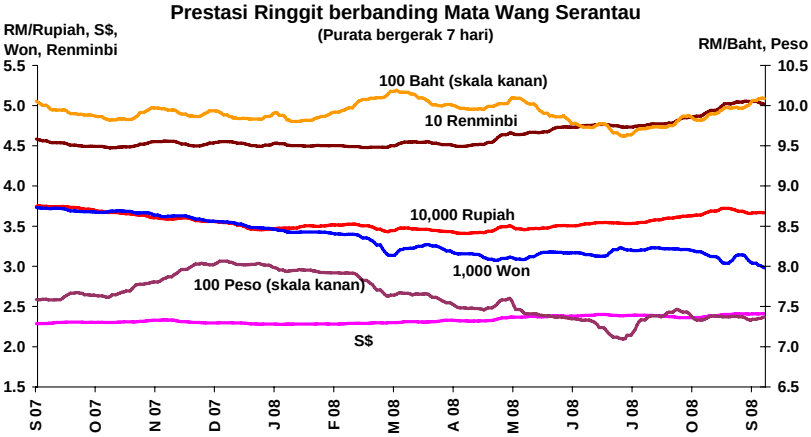

..dan mencatat prestasi bercampur-campur berbanding dengan mata wang serantau

Prestasi Ringgit berbanding Mata Wang Terpilih

RM kepada mata wang asing	Akhir tempoh				Perubahan %	
	Dis 07	Jul 08	Ogos 08	25 Sep 08	Akhir Dis 07 - 25 Sep 08	Akhir Jul 08 - 25 Sep 08
Dolar AS	3.3065	3.2630	3.3895	3.4285	-3.6	-4.8
Euro	4.8756	5.0859	4.9971	5.0425	-3.3	0.9
Paun sterling	6.6070	6.4642	6.2079	6.3657	3.8	1.5
100 yen Jepun	2.9534	3.0219	3.1065	3.2405	-8.9	-6.7
Dolar Singapura	2.2938	2.3853	2.3937	2.4124	-4.9	-1.1
100 baht Thailand	9.8159	9.7301	9.9152	10.0838	-2.7	-3.5
100 peso Filipina	8.0158	7.3782	7.3837	7.3636	8.9	0.2
100 rupiah Indonesia	0.0352	0.0358	0.0370	0.0366	-3.7	-2.1
100 won Korea	0.3532	0.3225	0.3116	0.2947	19.9	9.5
Renminbi China	0.4527	0.4775	0.4958	0.5023	-9.9	-4.9

Inflasi terus tinggi tetapi malar

Inflasi terus berada pada 8.5% pada bulan Ogos (Julai: 8.5%), terutamanya disebabkan oleh inflasi yang lebih tinggi dalam kategori *pengangkutan* dan *makanan dan minuman tidak beralkohol*. Harga dalam kategori *pengangkutan* naik pada kadar lebih perlahan sebanyak 21.8% pada bulan Ogos (Julai: 22.7%) disebabkan oleh harga pam petrol dan diesel yang diturunkan pada 22 Ogos. Harga dalam kategori *makanan dan minuman tidak beralkohol* naik sebanyak 11.7% (Julai: 11.2%). Walau bagaimanapun, beberapa kategori yang mencakupi sehingga 52.3% daripada kumpulan Indeks Harga Pengguna (IHP) mencatat kenaikan harga yang lebih perlahan berbanding dengan bulan Julai.

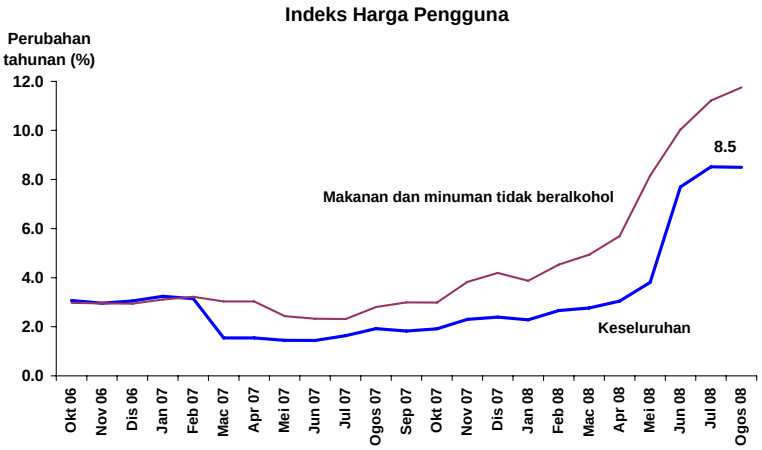

Inflasi terus berada pada 8.5% pada bulan Ogos

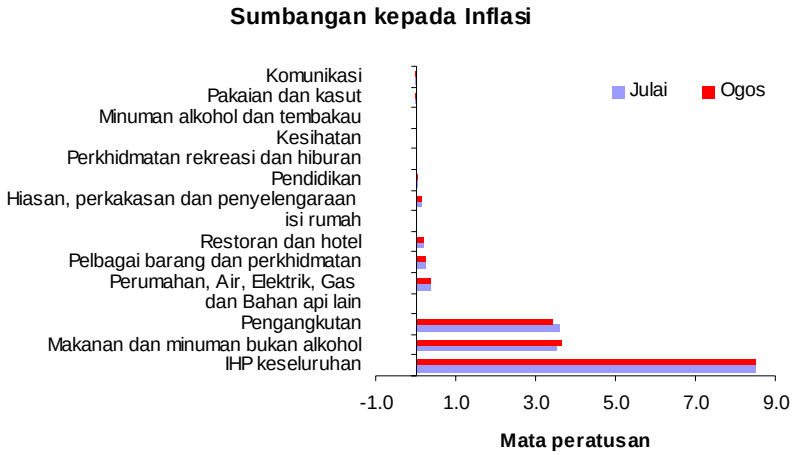

Indeks harga pengeluar turun sedikit pada bulan Julai

Inflasi Indeks Harga Pengeluar (IHPR) menurun sedikit kepada 14.2% pada bulan Julai (Jun: 14.4%). Penurunan ini disebabkan oleh kenaikan harga yang lebih perlahan dalam komponen IHPR berasaskan komoditi, yang menurun kepada 40.7% (Jun: 42.5%), sejajar dengan trend penurunan harga komoditi global baru-baru ini. Sementara itu, inflasi dalam komponen IHPR bukan berasaskan komoditi meningkat kepada 3.8% (Jun: 3.4%) berikutan harga yang lebih tinggi dalam kategori *kimia dan produk berkaitan, barangan perkilangan yang dikategorikan mengikut bahan* (seperti tin, aloi, dan keluaran besi dan keluli), *minuman dan tembakau* dan *makanan dan binatang hidup*.

Dari segi komposisi, kadar inflasi dalam komponen IHPR tempatan terus malar pada 18.4% (Jun: 18.4%). Walau bagaimanapun, harga dalam komponen IHPR diimport meningkat pada kadar yang lebih perlahan sebanyak 5.9% (Jun: 6.2%).

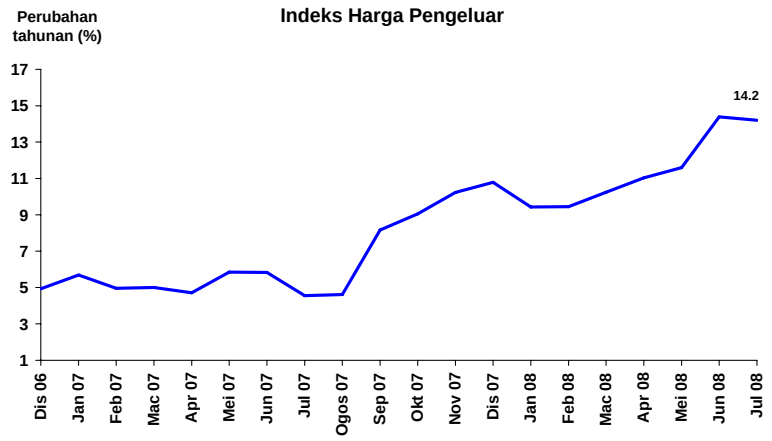

Agregat monetari meningkat pada kadar tahunan, meskipun pada kadar yang lebih perlahan

Wang secara luas atau M3 meningkat pada kadar tahunan yang lebih sederhana sebanyak 12.8% pada bulan Ogos. Pada asas bulanan, M3 menurun sebanyak RM8.1 bilion. Pada bulan Ogos, kredit lebih tinggi kepada sektor swasta yang memberikan kesan pengembangan kepada M3 telah diimbangi oleh kesan penguncupan aliran keluar asing bersih yang ketara di samping operasi Kerajaan. Kerajaan telah menempatkan hasil daripada terbitan Terbitan Pelaburan Kerajaan (GII) di Bank Negara Malaysia. M1 turut meningkat pada kadar tahunan yang lebih

perlahan sebanyak 13.1%, dan mencatat penurunan pada asas bulanan sebanyak RM0.7 bilion.

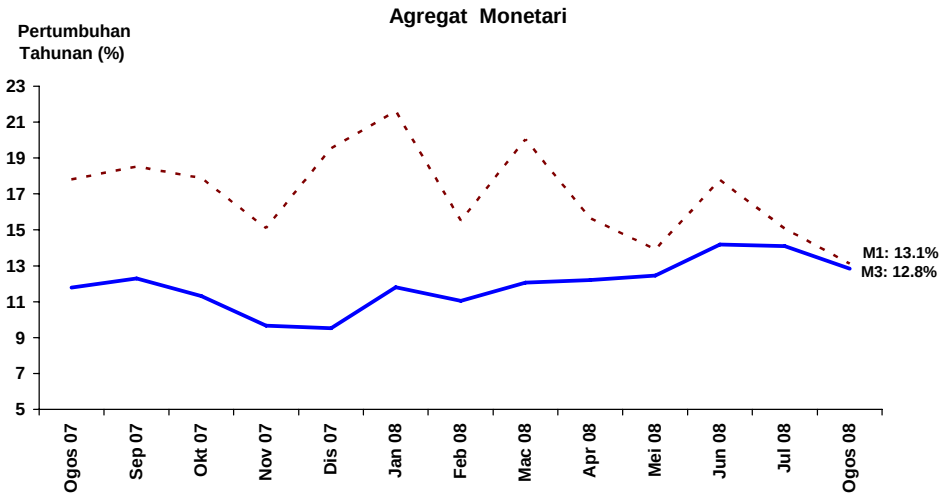

Penentu-Penentu M3
(RM bilion)

	Perubahan pada tempoh			
	Mei 08	**Jun 08**	**Jul 08**	**Ogos 08**
M3	5.0	1.8	12.2	-8.1
Tuntutan bersih ke atas Kerajaan	-5.8	3.2	7.9	-4.7
Tuntutan ke atas sektor swasta	11.3	9.7	7.9	16.2
Pinjaman	*9.1*	*9.8*	*7.7*	*12.9*
Sekuriti	*2.2*	*-0.1*	*0.2*	*3.2*
Aset luar bersih *	-6.8	-7.9	-7.9	-22.3
Pengaruh lain	6.4	-3.3	4.3	2.7

* Sebelum penilaian semula

M3 telah disemak semula untuk mengambil kira "lain-lain deposit" bermula Disember 1999. Sebelum itu ianya tidak termasuk dalam pengiraan M3.

Deposit sistem perbankan lebih rendah pada bulan Ogos

Jumlah deposit dengan sistem perbankan menurun sebanyak RM7.2 bilion atau 12.5% pada asas tahunan pada bulan Ogos (Julai: RM9.2 bilion; 12.7%), terutamanya disebabkan oleh aliran keluar asing bersih pada bulan tersebut. Ini dicerminkan oleh penempatan deposit yang lebih rendah oleh perusahaan perniagaan, institusi kewangan dan pihak berkuasa berkanun. Mengikut jenis, pengurangan deposit adalah terutamanya dalam bentuk deposit pasaran wang jangka pendek yang dimasukkan dalam kategori *deposit lain*.

Deposit mengikut Penyimpan

(RM juta)

	Perubahan pada tempoh			
	Mei 08	**Jun 08**	**Jul 08**	**Ogos 08**
Kerajaan Persekutuan	1,900	-1,171	-1,801	2,435
Kerajaan Negeri	-67	-141	-43	799
Badan Berkanun [1]	1,785	197	-825	-1,171
Institusi Kewangan	-6,753	-3,541	1,462	-1,441
Perusahaan Perniagaan	56	-1,088	9,632	-9,527
Individu	1,780	3,802	2,793	1,507
Lain-lain [2]	1,431	5,546	-2,001	245
Jumlah	131	3,606	9,216	-7,152

1/ Termasuk Kerajaan tempatan

2/ Termasuk lain-lain entiti tempatan dan entiti bukan bank asing

Deposit mengikut Jenis

(RM juta)

	Perubahan pada tempoh			
	Mei 08	**Jun 08**	**Jul 08**	**Ogos 08**
Deposit tetap	-2,178	1,065	-504	691
NID	-464	4,076	-1,747	-1,836
Deposit permintaan	-582	5,019	-866	-778
Deposit tabungan	77	722	446	69
Perjanjian beli balik (Repo)	-5,020	245	-142	-1,259
Deposit mata wang asing	2,817	2,456	466	1,889
Deposit SPI	5,163	4,731	-1,864	3,630
Lain-lain[1]	318	-14,709	13,427	-9,559
Jumlah	131	3,606	9,216	-7,152

1/ Lain-lain deposit merangkumi terutamanya deposit jangka pendek

Pembiayaan kasar sektor swasta terus stabil pada bulan Ogos

Pembiayaan kasar yang diperoleh sektor swasta daripada sistem perbankan dan pasaran modal kekal pada RM59 bilion pada bulan Ogos (Julai: RM59.4 bilion). Terbitan sekuriti hutang swasta (private debt securities, PDS) terutamanya telah pulih pada bulan Ogos. Pada asas bersih, pembiayaan kepada sektor swasta melalui pinjaman sistem perbankan dan PDS terkumpul meningkat pada kadar tahunan sebanyak 13.8% (Julai: 13.1%).

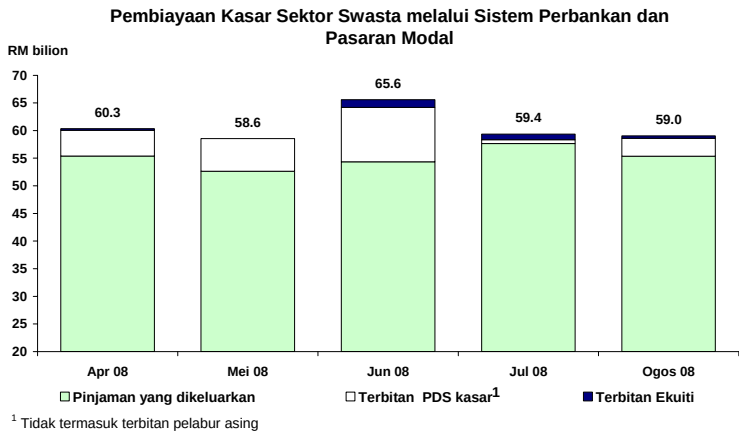

[1] Tidak termasuk terbitan pelabur asing

Pembiayaan kasar sektor swasta secara relatif terus stabil pada bulan Ogos

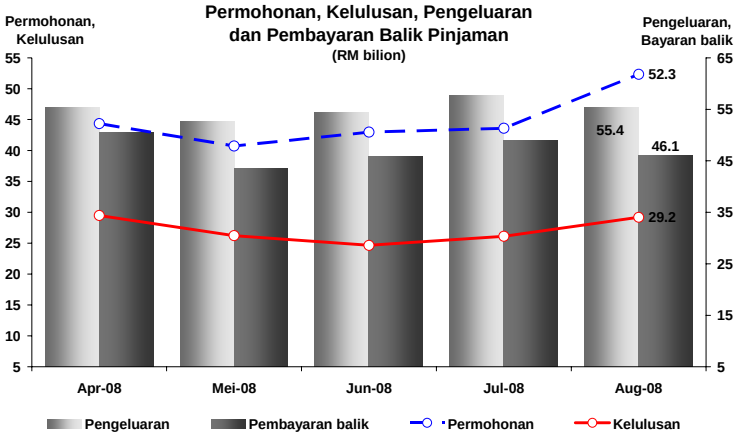

Permohonan dan kelulusan pinjaman lebih tinggi pada bulan Ogos…

Penunjuk Pinjaman Bank

	RM bilion		Pertumbuhan Tahunan (%)	
	Julai-08	Ogos-08	Julai-08	Ogos-08
Jumlah				
Permohonan pinjaman	43.6	52.3	11.9	25.5
Kelulusan pinjaman	26.1	29.2	2.3	15.8
Pengeluaran pinjaman	57.6	55.4	-4.9	14.9
Perubahan pinjaman terkumpul[1/]	8.6	13.0	9.9	11.0
		0.0		
Perusahaan perniagaan		0.0		
Permohonan pinjaman	21.2	33.1	-0.2	48.4
Kelulusan pinjaman	11.6	17.0	-19.5	26.7
Pengeluaran pinjaman	41.7	39.9	-7.0	21.0
Perubahan pinjaman terkumpul[1/]	4.6	8.4	9.4	11.4
		0.0		
PKS[2/]		0.0		
Permohonan pinjaman	9.7	9.7	6.6	-1.5
Kelulusan pinjaman	5.9	4.2	5.0	-20.3
Pengeluaran pinjaman	14.6	14.4	25.2	16.6
Perubahan pinjaman terkumpul[1/]	0.9	2.7	12.0	13.2
		0.0		
Isi rumah		0.0		
Permohonan pinjaman	22.4	19.2	26.4	-0.8
Kelulusan pinjaman	14.5	12.2	30.6	3.5
Pengeluaran pinjaman	15.9	15.5	1.2	1.7
Perubahan pinjaman terkumpul[1/]	3.1	3.1	8.8	8.7

…dipacu oleh sektor perniagaan

[1/] Pertumbuhan tahunan adalah jumlah terkumpul pada akhir tempoh.

[2/] Termasuk pinjaman kepada perniagaan individu

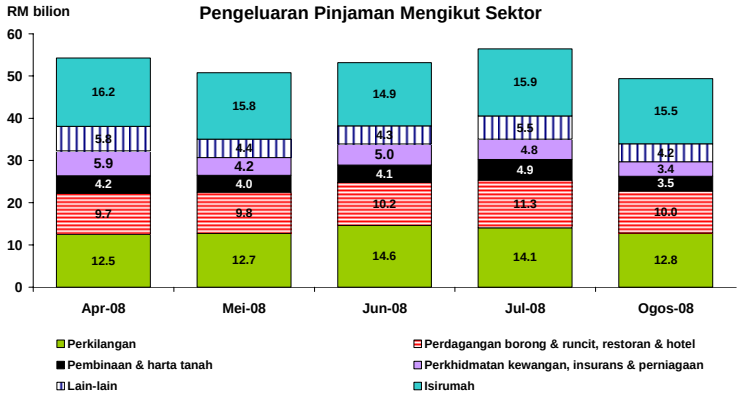

Pengeluaran pinjaman terus menyeluruh

Pemberian pinjaman kepada sektor perniagaan meningkat pada bulan Ogos, dengan kebanyakan penunjuk pinjaman mencatat kadar pertumbuhan tahunan yang lebih kukuh, terutamanya permohonan dan kelulusan pinjaman yang lebih tinggi. Ini disebabkan oleh keperluan modal kerja yang bertambah daripada sektor perkilangan dan juga kewangan, insurans dan khidmat perniagaan. Sementara itu, pada asas bulanan, pengeluaran pinjaman kepada sektor perniagaan secara relatif terus stabil. Pada akhir bulan Ogos, pinjaman terkumpul sektor perniagaan meningkat pada kadar pertumbuhan tahunan sebanyak 11.4% (akhir bulan Julai: 9.4%).

Permintaan terhadap pembiayaan oleh sektor isi rumah menurun pada bulan Ogos, seperti yang dicerminkan oleh permohonan dan kelulusan pinjaman yang lebih rendah berbanding dengan bulan Julai. Dengan pengeluaran pinjaman yang secara relatif stabil, pinjaman terkumpul sektor isi rumah mencatat kadar pertumbuhan tahunan sebanyak 8.7% pada akhir bulan Ogos (akhir bulan Julai: 8.8%).

Dana bersih yang diperoleh dalam pasaran modal lebih tinggi

Dana bersih yang diperoleh dalam pasaran modal berjumlah RM6.9 bilion pada bulan Ogos. Dalam sektor awam, dana diperoleh melalui terbitan Terbitan Pelaburan Kerajaan 5 tahun. Sementara itu, dana kasar yang diperoleh sektor swasta berjumlah RM4.1 bilion. Sejumlah besar dana diperoleh melalui terbitan

PDS daripada sektor kewangan. Selepas membuat penyelarasan bagi penebusan, dana bersih yang diperoleh sektor swasta berjumlah RM3.4 bilion.

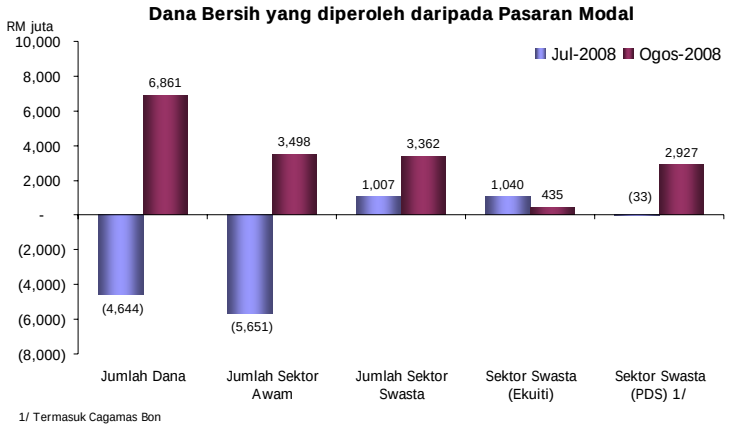

KLCI terus menurun pada bulan Ogos

Pada bulan Ogos 2008, KLCI ditutup lebih rendah pada 1,100.5 (sejak akhir bulan Julai: -5.4%) sejajar dengan trend pasaran global dan serantau. Prestasi pasaran dalam negeri yang lemah menjadi lebih terjejas dengan penurunan harga minyak sawit mentah yang mendorong penjualan saham sektor perladangan. Walau bagaimanapun, KLCI pulih semula berikutan sentimen yang bertambah baik ekoran pengumuman Bajet Tahun 2009 pada 29 Ogos. Permodalan pasaran menurun kepada RM833.5 bilion (sejak akhir Julai: -4.9%), sementara urus niaga purata harian menurun kepada 425 juta unit (Julai: 475.2 juta unit).

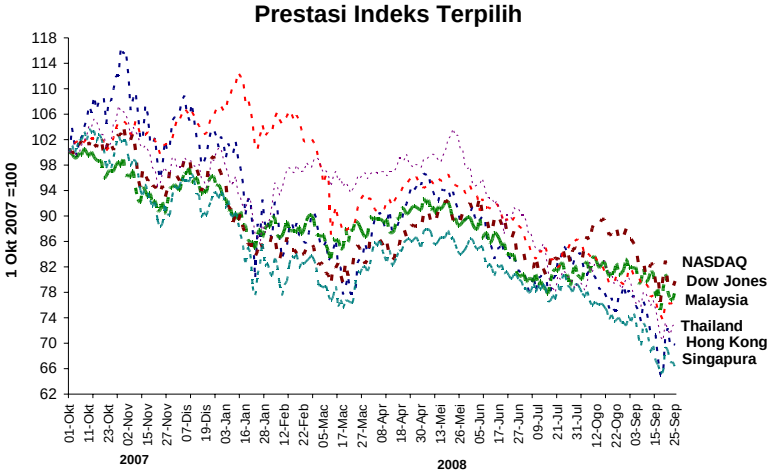

KLCI terus menurun

Pada 25 September, KLCI ditutup lebih rendah pada 1,024.7 (sejak akhir Ogos: -6.9%). Permodalan pasaran keseluruhan lebih rendah pada RM775.8 bilion (sejak akhir Ogos: -6.9%) dan urus niaga purata harian menurun kepada 418.1 juta unit.

Rizab antarabangsa

Rizab antarabangsa Bank Negara Malaysia berjumlah RM400.2 bilion (bersamaan dengan USD122.6 bilion) pada 29 Ogos 2008. Pada 15 September 2008, rizab antarabangsa berjumlah RM388 bilion (bersamaan dengan USD119.1 bilion). Paras rizab ini memadai untuk membiayai 9.2 bulan import tertangguh dan ialah 4.2 kali hutang luar negeri jangka pendek.

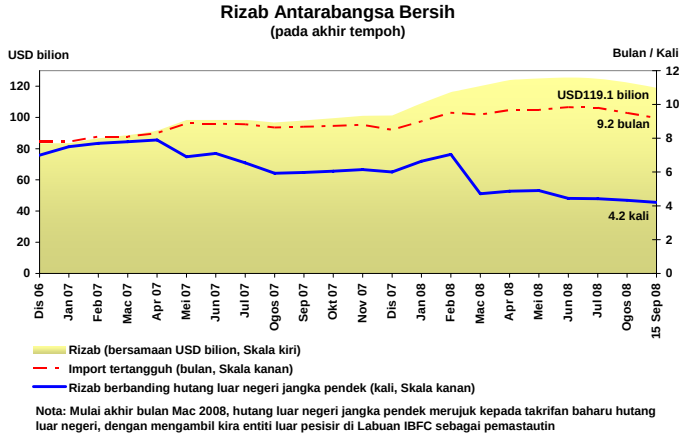

Nota: Mulai akhir bulan Mac 2008, hutang luar negeri jangka pendek merujuk kepada takrifan baharu hutang luar negeri, dengan mengambil kira entiti luar pesisir di Labuan IBFC sebagai pemastautin

Paras permodalan terus kukuh sementara pinjaman tak berbayar stabil

Permodalan sistem perbankan terus berada pada paras kukuh dengan nisbah modal wajaran risiko (risk-weighted capital ratio, RWCR) dan nisbah modal teras masing-masing sebanyak 13.2% dan 10.6%. Modal asas meningkat hanya 0.4% berikutan penubuhan sebuah subsidiari perbankan Islam pada bulan Ogos. Sementara itu, nisbah NPL bersih sistem perbankan kekal pada 2.5%.

Penunjuk Keadaan Sistem Perbankan *

	2000	2001	2002	2003	2004	2006	2007	Jun 08	Jul 08	Ogos 08
Modal (%) **										
Nisbah modal teras	11.1	11.1	11.1	11.4	10.7	10.7	10.2	10.5	10.6	10.6
RWCR	13.0	13.2	13.8	14.4	13.7	13.5	13.2	13.3	13.3	13.2
NPL bersih (klasifikasi 3 bulan)										
% jumlah pinjaman bersih	11.5	10.2	8.9	7.5	5.8	4.8	3.2	2.6	2.5	2.5
Jumlah (RM juta)	46,254	43,110	40,013	36,668	31,332	27,360	20,011	17,550	17,090	17,187
Peruntukan am/Jumlah pinjaman bersih (3 bulan, %)	2.1	2.1	2.0	1.9	1.8	1.7	1.7	1.7	1.7	1.7

* Jadual ini termasuk bank-bank Islam.
** Mulai Mac 2008, pengiraan RWCR dan nisbah modal teras mengambil kira institusi perbankan yang menerima pakai pendekatan standard di bawah Basel II

Penunjuk Kekukuhan Modal

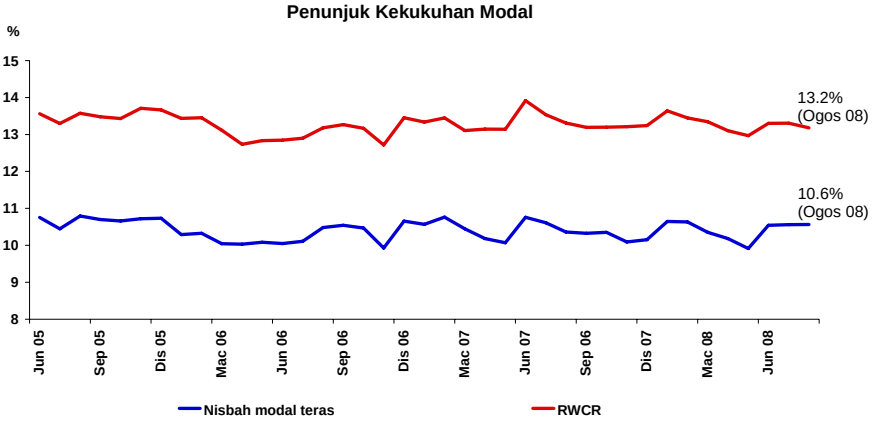

Permodalan sistem perbankan terus kukuh…

Sistem Perbankan: NPL Bersih dan Peruntukan Am

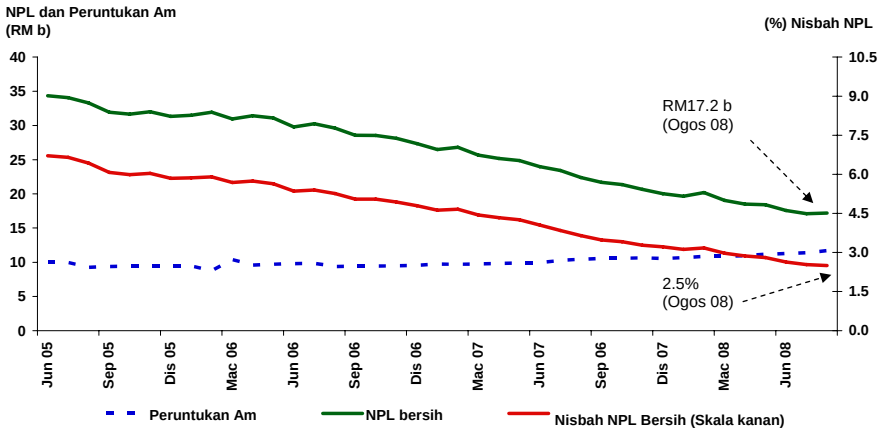

* berdasarkan klasifikasi 3 bulan

…dan paras NPL terus rendah

Bank Negara Malaysia
26 September 2008

Perangkaan Utama Monetari dan Kewangan

		Jun 08		Jul 08		Ogos 08	
		Jumlah terkumpul	Pertumbuhan tahunan	Jumlah terkumpul	Pertumbuhan tahunan	Jumlah terkumpul	Pertumbuhan tahunan
		(RM b)	(%)	(RM b)	(%)	(RM b)	(%)
Agregat Monetari							
Wang rizab		68.4	15.7	66.6	12.3	69.3	12.1
M1		175.9	17.8	175.2	15.1	174.5	13.1
M2		869.4	15.9	881.1	16.1	872.5	14.7
M3		900.5	14.2	912.7	14.1	904.6	12.8
Sistem Perbankan							
Jumlah deposit		931.0	10.9	940.2	12.7	933.1	12.5
Jumlah pinjaman (termasuk pinjaman yang dijual kepada Cagamas)		685.9	11.7	694.5	9.9	707.5	11.0
Nisbah pinjaman-deposit (%)		72.2		72.5		74.5	
Nisbah pembiayaan-deposit [1] (%)		80.1		80.2		82.3	
Pinjaman yang dipohon (pada tempoh berkenaan)		43.0	-5.2	43.6	11.9	52.3	25.5
Pinjaman yang diluluskan (pada tempoh berkenaan)		24.7	-23.4	26.1	2.3	29.2	15.8
Pinjaman yang dikeluarkan (pada tempoh berkenaan)		54.4	8.8	57.6	-4.9	55.4	14.9
Pinjaman yang dibayar balik (pada tempoh berkenaan)		45.7	5.4	49.0	19.2	46.1	9.3
Keadaan Sistem Perbankan							
Nisbah Modal Wajaran Risiko (RWCR) (%)		13.3		13.3		13.2	
NPL bersih: Klasifikasi 3 bulan (%)		2.6		2.5		2.5	
Rizab Antarabangsa BNM (akhir tempoh)							
Rizab dalam RM bilion		410.9		408.5		400.2	
Rizab dalam Dolar AS bilion (bersamaan)		125.8		125.1		122.6	
Bilangan bulan import tertangguh		9.8		9.7		9.5	
Kadar Faedah pada akhir tempoh [purata bagi bulan]							
Kadar Dasar Semalaman (OPR)		3.50		3.50		3.50	
Antarabank:	Semalaman	3.49 [3.50]		3.49 [3.49]		3.49 [3.49]	
	Seminggu	3.51 [3.52]		3.51 [3.52]		3.52 [3.52]	
	1 bulan	3.56 [3.56]		3.56 [3.56]		3.56 [3.56]	
Deposit tetap bank perdagangan:	1 bulan	3.08		3.08		3.08	
	3 bulan	3.14		3.14		3.14	
BLR bank perdagangan		6.72		6.72		6.72	
ALR bank perdagangan		6.08		6.02		5.98	
Harga							
Indeks Harga Pengguna (IHP) (2005=100)		113.4	7.7	114.7	8.5	114.9	8.5
Indeks Harga Pengeluar (IHPR) (2000=100)		149.5	14.4	149.6	14.2	t.d.	t.d.
Kadar Pertukaran Ringgit berbanding Mata Wang Terpilih (akhir tempoh)							
Dolar AS		3.2665		3.2630		3.3895	
Euro		5.1565		5.0859		4.9971	
Paun Sterling		6.5114		6.4642		6.2079	
100 Yen Jepun		3.0749		3.0219		3.1065	
Dolar Singapura		2.3995		2.3853		2.3937	
100 Baht Thailand		9.743		9.7301		9.9152	
100 Peso Filipina		7.2759		7.3782		7.3837	
100 Rupiah Indonesia		0.0354		0.0358		0.0370	
100 Won Korea		0.3128		0.3225		0.3116	
Pasaran Modal							
Dana bersih (RM b) yang diperoleh sektor:	awam	2.5		-5.7		3.5	
	swasta	10.0		10.6		3.4	
Indeks Komposit Bursa Malaysia (akhir tempoh)		1,186.6		1,163.1		1,100.5	
Permodalan Pasaran Bursa Malaysia (RM b) (akhir tempoh)		901.2		876.1		833.5	

[1] Merujuk kepada nisbah pinjaman dan pegangan sekuriti hutang swasta (PDS) oleh sistem perbankan atas deposit sistem perbankan.