BANK NEGARA MALAYSIA
CENTRAL BANK OF MALAYSIA

SIARAN AKHBAR

No. Ruj.: 04/15/14

EMBARGO: Tidak boleh disiarkan sebelum jam 1800 pada hari Khamis, 30 April 2015

PERKEMBANGAN MONETARI DAN KEWANGAN
Mac 2015

Keadaan Harga: Inflasi, seperti yang diukur oleh perubahan peratusan tahunan dalam Indeks Harga Pengguna (IHP), meningkat kepada 0.9% pada bulan Mac (Februari: 0.1%) disebabkan terutamanya oleh kenaikan harga bahan api berikutan semakan semula harga. Harga petrol dan diesel dinaikkan sebanyak 25 sen seliter, seterusnya menyebabkan penurunan harga yang lebih kecil pada asas tahunan dalam kategori *pengangkutan* (Mac: -4.9%; Februari: -11.8%). Walau bagaimanapun, inflasi dalam kategori *makanan dan minuman bukan alkohol* dan kategori *perumahan, air, elektrik, gas dan bahan api lain* adalah lebih rendah. Inflasi dalam kategori *makanan dan minuman bukan alkohol* menjadi sederhana kepada 2.3% (Februari: 2.7%) disebabkan oleh kenaikan harga ikan, makanan laut dan sayur-sayuran yang lebih perlahan, manakala penurunan tarif elektrik sebanyak 2.25 sen/kWh bagi penggunaan bulanan sebanyak 300kWh dan ke atas menyumbang kepada inflasi yang lebih rendah dalam subkategori *elektrik* (Mac: -5.3%; Februari: -2.0%).

Keadaan Monetari: Kadar antara bank jangka pendek secara relatif stabil pada bulan Mac. Kadar antara bank jangka lebih panjang menjadi sederhana pada bulan Februari dan Mac, susulan pengumuman Bank Negara Malaysia pada 30 Januari 2015 berhubung dengan pengaturan untuk memudahkan peralihan yang lancar kepada pelaksanaan sepenuhnya Nisbah Perlindungan Mudah Tunai (Liquidity Coverage Ratio) menjelang tahun 2019, yang meredakan tekanan pendanaan terhadap bank-bank. Dari segi kadar pinjaman runcit, Kadar Asas purata bank perdagangan stabil pada 3.90%. Kadar deposit runcit tidak berubah sepanjang tempoh itu. Pada asas tahunan, pertumbuhan wang secara luas atau M3 meningkat kepada 7.9% pada bulan Mac. Peningkatan M3 didorong terutamanya oleh pemberian kredit kepada sektor swasta oleh sistem perbankan. Pembiayaan bersih kepada sektor swasta meningkat 8.3% pada bulan Mac, didorong oleh pertumbuhan pinjaman sistem perbankan dan terbitan bersih sekuriti hutang swasta

(private debt securities, PDS) terkumpul yang lebih tinggi. Pinjaman perniagaan terkumpul mencatat kadar pertumbuhan yang lebih tinggi, dengan sejumlah besar pinjaman dikeluarkan terutamanya kepada sektor *perkilangan; perdagangan borong dan runcit, dan restoran dan hotel; pembinaan* dan *harta tanah* pada bulan itu. Walau bagaimanapun, pertumbuhan tahunan pinjaman isi rumah terkumpul kekal stabil. Permintaan terhadap pinjaman secara keseluruhan mampan dengan permohonan pinjaman yang lebih tinggi daripada sektor perniagaan.

Sistem Perbankan: Permodalan sistem perbankan kekal kukuh dengan Nisbah Modal Ekuiti Biasa Kumpulan 1, Nisbah Modal Kumpulan 1 dan Nisbah Jumlah Modal masing-masing pada 12.5%, 13.2% dan 15.2%. Paras pinjaman terjejas bersih bertambah baik untuk mencakupi 1.2% daripada pinjaman bersih. Nisbah perlindungan kerugian pinjaman kekal melebihi 90%.

Kadar Pertukaran dan Rizab Antarabangsa: Pada bulan Mac, ringgit mencatat prestasi bercampur-campur berbanding dengan mata wang rakan perdagangan utama Malaysia. Pada bulan itu, ketidakpastian yang berterusan dalam keadaan monetari global menyebabkan aliran keluar pelaburan portfolio daripada pasaran kewangan serantau. Akibatnya, mata wang serantau termasuk ringgit menyusut nilai berbanding dengan dolar Amerika Syarikat (AS). Bagi tempoh tiga minggu pertama bulan April, ringgit kembali mencatat penambahan nilai. Rizab antarabangsa Bank Negara Malaysia berjumlah RM391.4 bilion (bersamaan dengan USD105.6 bilion) pada 15 April 2015, memadai untuk membiayai 8.2 bulan import tertangguh dan ialah 1.1 kali hutang luar negeri jangka pendek[1].

Bank Negara Malaysia
30 April 2015

[1] Merujuk kepada hutang luar negeri jangka pendek yang didefinisikan semula, termasuk peminjaman jangka pendek luar pesisir, pemegangan sekuriti hutang ringgit jangka pendek oleh bukan pemastautin, deposit bukan pemastautin dengan sistem perbankan dan hutang jangka pendek lain. Untuk maklumat lanjut, rujuk rencana bertajuk 'Definisi Semula Hutang Luar Negeri' dalam Buletin Suku Tahunan mengenai Perkembangan Ekonomi dan Kewangan Malaysia pada Suku Pertama 2014.

Diterbitkan oleh:
Jabatan Komunikasi Strategik, Tingkat 14, Blok B, Bangunan Bank Negara Malaysia,
Jalan Dato' Onn, 50480 Kuala Lumpur, Malaysia.
Telefon: +60(3) 2698 8044 Faksimili: +60(3) 2693 6919
Web: www.bnm.gov.my

Inflasi meningkat pada bulan Mac susulan kenaikan harga bahan api pada bulan itu

Inflasi

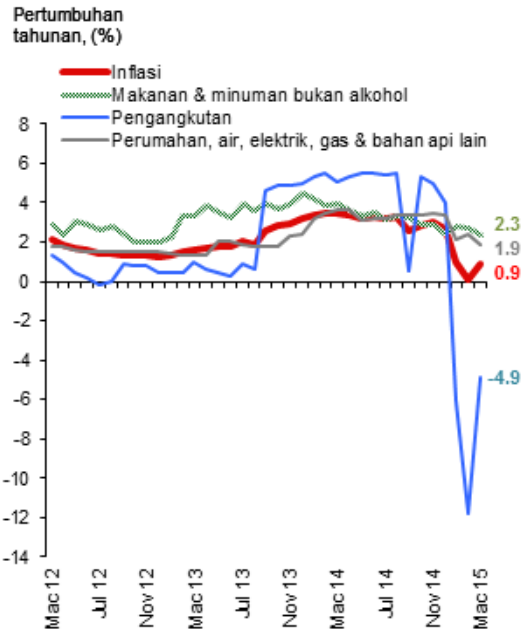

Sumber: Jabatan Perangkaan Malaysia

Inflasi: Sumbangan Mengikut Komponen

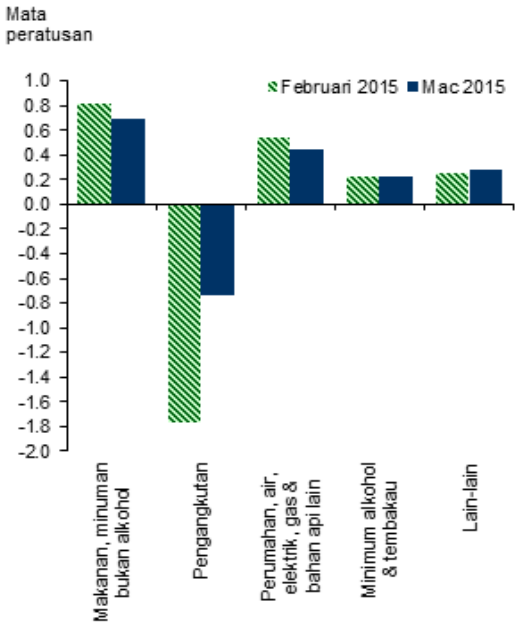

* Lain-lain termasuk *restoran dan hotel; perkhidmatan rekreasi dan kebudayaan; pendidikan; kesihatan; hiasan, perkakasan dan penyelenggaraan isi rumah; komunikasi; pakaian dan kasut;* dan *pelbagai barangan dan perkhidmatan.*

Sumber: Bank Negara Malaysia

Kadar antara bank jangka lebih panjang menjadi sederhana, mencerminkan tekanan pendanaan yang semakin reda

Kadar Antara Bank Semalaman Purata

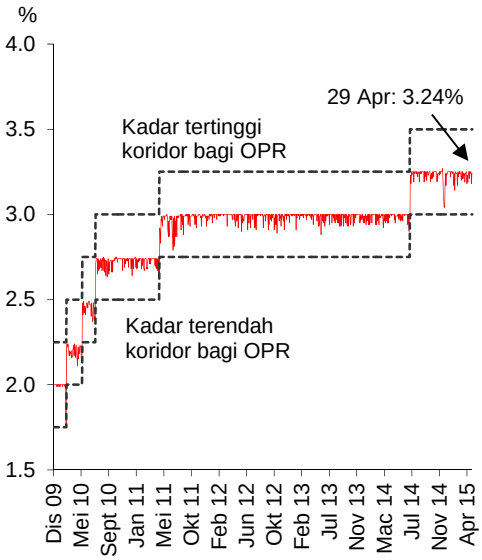

Sumber: Bank Negara Malaysia

Kadar Antara Bank Purata

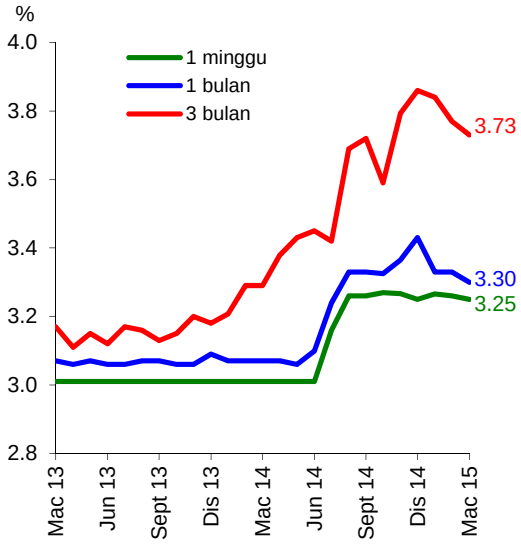

Sumber: Bank Negara Malaysia

Kadar Deposit Bank Perdagangan

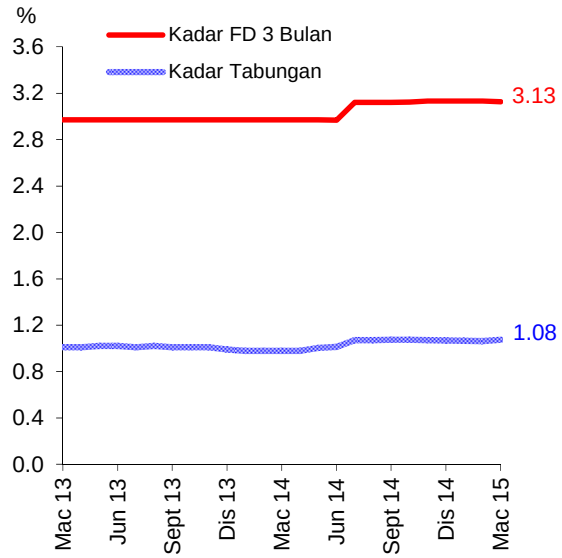

Sumber: Bank Negara Malaysia

Kadar Pinjaman Bank Perdagangan

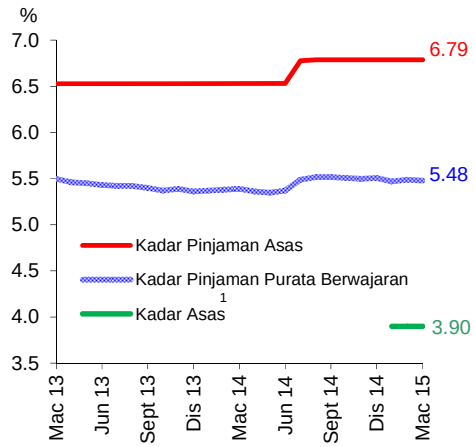

[1] Pada 2 Januari 2015, Kadar Pinjaman Asas (BLR) telah digantikan dengan Kadar Asas (BR) sebagai kadar rujukan utama untuk kemudahan pinjaman dan pembiayaan runcit kadar terapung baharu.

Sumber: Bank Negara Malaysia

Mudah tunai dalam sistem perbankan kekal lebih daripada mencukupi

Nisbah Pinjaman-Deposit dan Nisbah Pembiayaan-Deposit

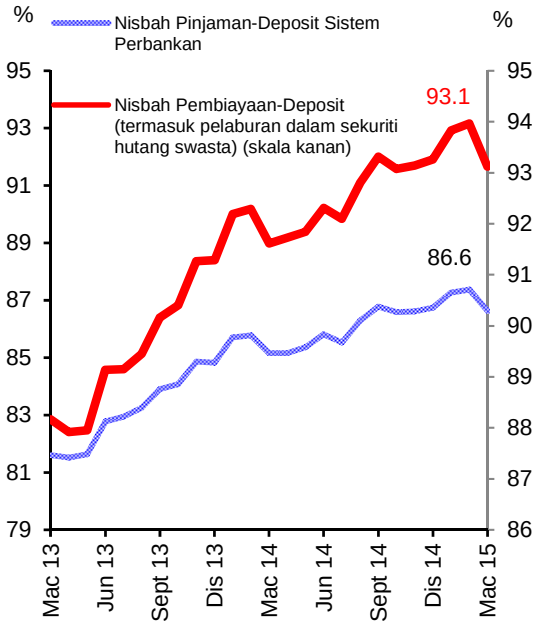

Sumber: Bank Negara Malaysia

Mudah Tunai Terkumpul di Bank Negara Malaysia

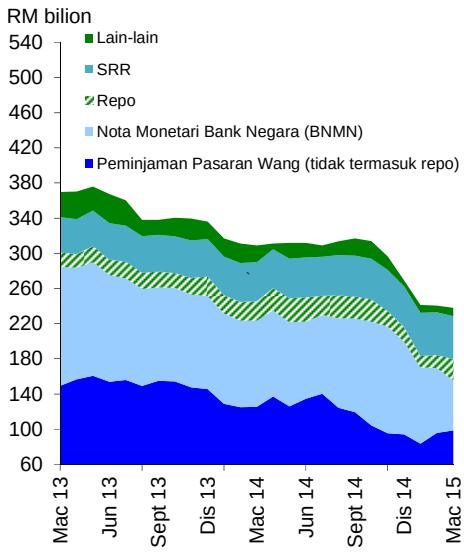

* *Peminjaman Pasaran Wang (tidak termasuk repo) termasuk Peminjaman Langsung, Penerimaan Wadiah dan Program Komoditi Murabahah (CMP)*

Sumber: Bank Negara Malaysia

Wang secara luas meningkat pada bulan Mac

M1 dan M3

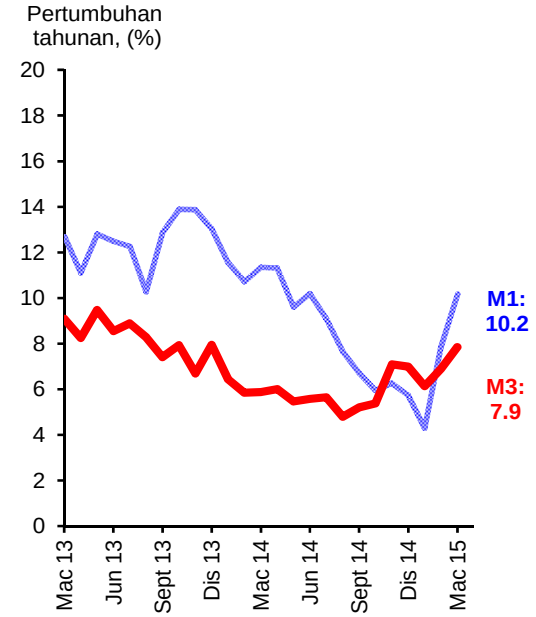

Sumber: Bank Negara Malaysia

Penyumbang Utama Pertumbuhan M3

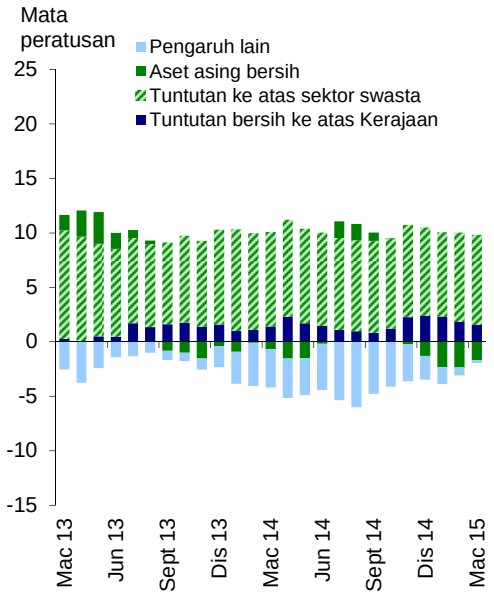

Sumber: Bank Negara Malaysia

Pertumbuhan pembiayaan bersih meningkat sedikit pada bulan Mac

Pembiayaan Bersih dan Pertumbuhan Pinjaman

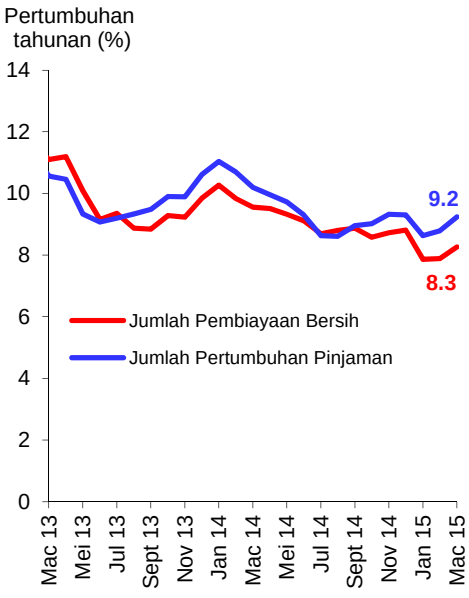

* *Pembiayaan bersih terdiri daripada pinjaman sistem perbankan dan sekuriti hutang swasta terkumpul (tidak termasuk terbitan oleh bukan pemastautin dan Cagamas)*

Sumber: Bank Negara Malaysia

Pinjaman Terkumpul Sistem Perbankan

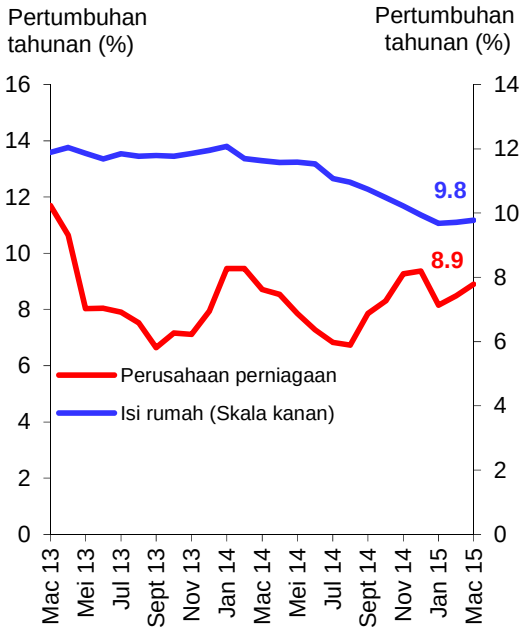

Sumber: Bank Negara Malaysia

Pembiayaan Kasar Sektor Swasta

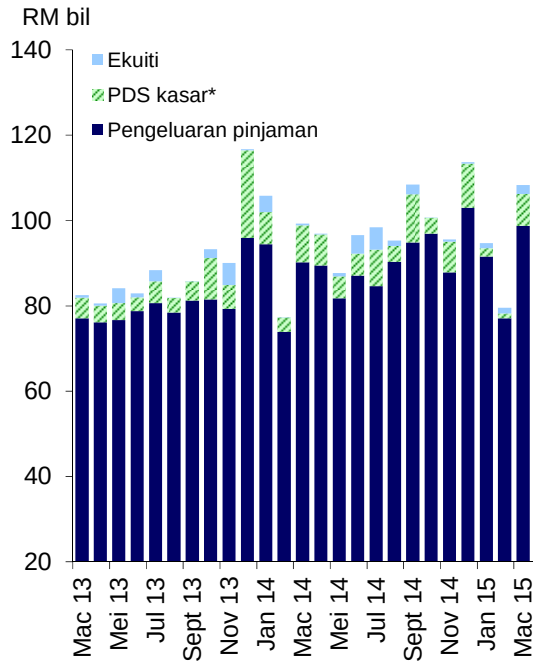

* Tidak termasuk terbitan asing

Sumber: Bank Negara Malaysia

Pengeluaran Pinjaman oleh Sistem Perbankan

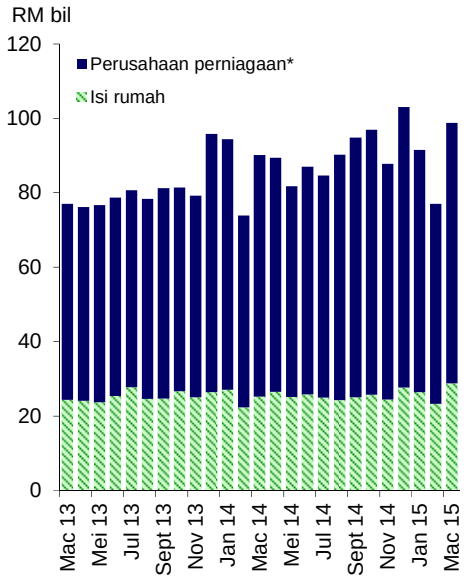

** Termasuk institusi kewangan domestik,kerajaan, entiti domestik lain dan entiti asing.*

Sumber: Bank Negara Malaysia

Permohonan Pinjaman kepada Sistem Perbankan

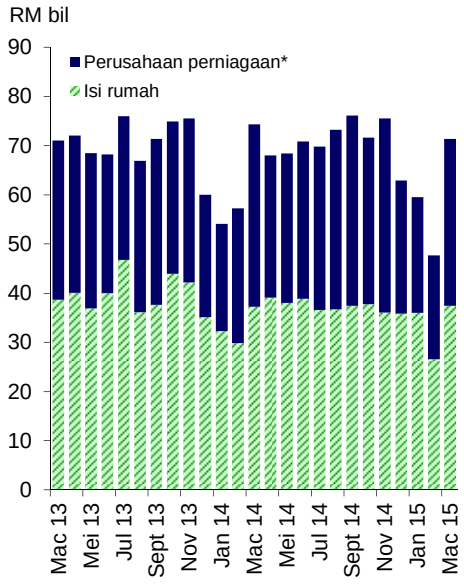

** Termasuk institusi kewangan domestik, kerajaan, entiti domestik lain dan entiti asing*
Sumber: Bank Negara Malaysia

Kelulusan Pinjaman oleh Sistem Perbankan

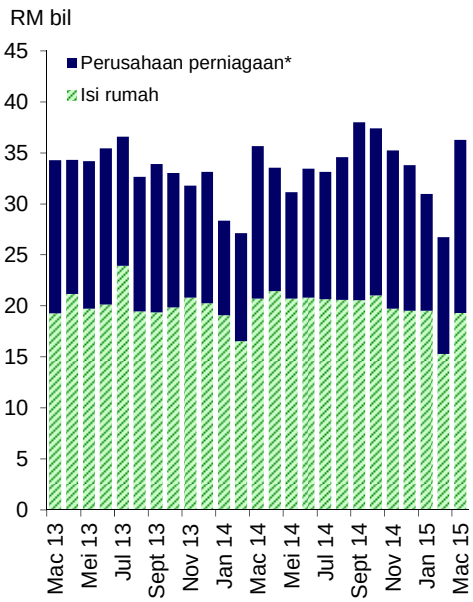

** Termasuk institusi kewangan domestik, kerajaan, entiti domestik lain dan entiti asing*
Sumber: Bank Negara Malaysia

Permodalan sistem perbankan kekal kukuh dengan kualiti pinjaman stabil

Kekukuhan Modal

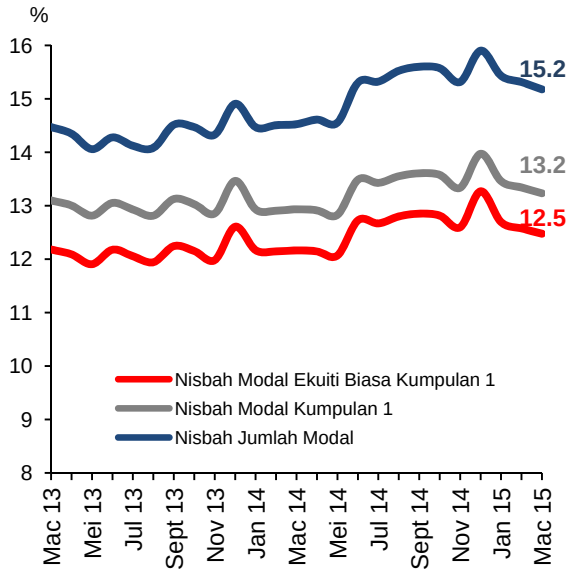

Sumber: Bank Negara Malaysia

Nisbah Pinjaman Terjejas Bersih dan Nisbah Perlindungan Kerugian Pinjaman

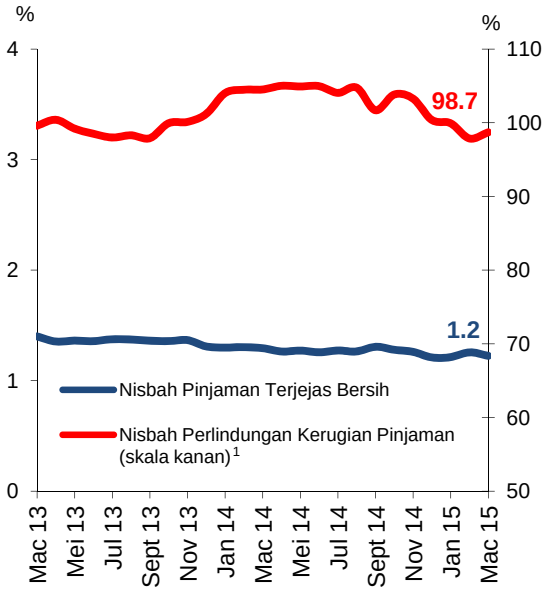

[1] *Merujuk kepada nisbah peruntukan jejas nilai individu dan kolektif kepada jumlah pinjaman terjejas.*

Sumber: Bank Negara Malaysia

Ringgit mencatat prestasi bercampur-campur berbanding dengan mata wang rakan perdagangan utama Malaysia

Indeks Prestasi Ringgit Berbanding dengan Rakan Perdagangan Utama*



* Mata wang dalam indeks: USD, CNY, SGD, JPY, EUR
Setiap mata wang mempunyai pemberat yang sama.

Rizab Antarabangsa Bersih

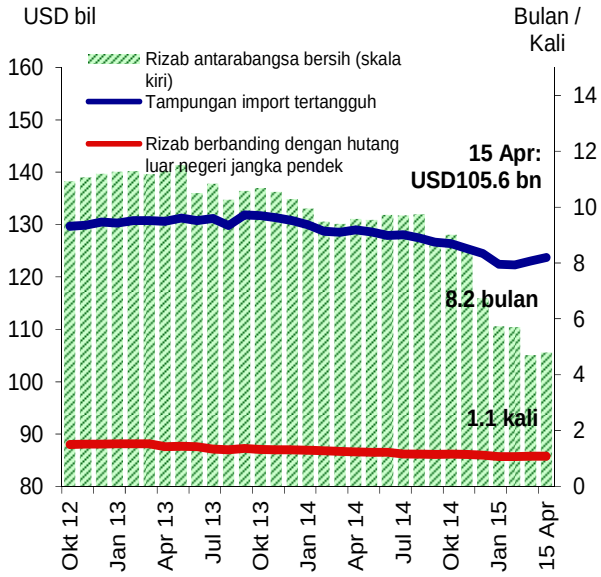

Sumber: Bank Negara Malaysia

Perangkaan Utama Monetari dan Kewangan

		Jan 15		Feb 15		Mac 15	
		Jumlah terkumpul	Pertumbuhan tahunan	Jumlah terkumpul	Pertumbuhan tahunan	Jumlah terkumpul	Pertumbuhan tahunan
		(RM bil)	(%)	(RM bil)	(%)	(RM bil)	(%)
Agregat Monetari							
Wang rizab		132.7	4.6	133.6	10.5	131.4	9.5
M1		346.3	4.3	351.4	7.8	360.3	10.2
M2		1,546.6	6.8	1,552.7	7.5	1,583.6	8.5
M3		1,554.3	6.1	1,560.9	6.9	1,589.7	7.9
Sistem Perbankan							
Pembiayaan bersih[1]		1,784.8	7.9	1,789.8	7.9	1,806.4	8.3
Nisbah pinjaman-deposit (%) [2]		87.3		87.4		86.6	
Nisbah pembiayaan-deposit (%) [2&3]		93.8		94.0		93.1	
Pinjaman yang dipohon (pada tempoh berkenaan)		59.5	10.0	47.7	-16.7	71.3	-4.0
Pinjaman yang diluluskan (pada tempoh berkenaan)		31.0	9.3	26.7	-1.4	36.3	1.7
Pinjaman yang dikeluarkan (pada tempoh berkenaan)		91.5	-3.1	77.0	4.4	98.8	9.5
Pinjaman yang dibayar balik (pada tempoh berkenaan)		91.1	5.3	74.6	2.8	89.9	3.5
Keadaan Sistem Perbankan							
Nisbah jumlah modal (%) [4]		15.4		15.3		15.2	
Nisbah modal kumpulan 1 (%) [4]		13.4		13.3		13.2	
Nisbah modal ekuiti biasa kumpulan 1 (%) [4]		12.7		12.6		12.5	
Nisbah pinjaman terjejas bersih (%)		1.2		1.3		1.2	
Rizab Antarabangsa BNM (akhir tempoh)							
Rizab bersih dalam RM bilion		386.5		386.0		389.6	
Rizab bersih dalam Dolar AS bilion (bersamaan)		110.6		110.5		105.1	
Bilangan bulan import tertangguh		8.0		7.9		8.1	
Kadar Faedah pada akhir tempoh [purata bagi bulan]							
Kadar Dasar Semalaman (OPR)		3.25		3.25		3.25	
Antara bank:	Semalaman	3.24 [3.25]		3.24 [3.22]		3.24 [3.23]	
	1 minggu	3.27 [3.27]		3.24 [3.26]		3.25 [3.25]	
	1 bulan	3.41 [3.33]		3.29 [3.33]		3.28 [3.30]	
Deposit tetap bank perdagangan:	1 bulan	3.08		3.08		3.08	
	3 bulan	3.13		3.13		3.13	
BLR bank perdagangan		6.79		6.79		6.79	
BR bank perdagangan [5]		3.90		3.90		3.90	
Kadar pinjaman purata berwajaran bank perdagangan		5.47		5.49		5.48	
Harga							
Indeks Harga Pengguna (IHP) (2010=100)		110.6	1.0	109.9	0.1	110.9	0.9

[1] Terdiri daripada pinjaman sistem perbankan dan sekuriti hutang swasta (PDS) terkumpul (tidak termasuk bukan pemastautin dan terbitan Cagamas).

[2] Deposit tidak termasuk deposit yang diterima daripada institusi perbankan. Pinjaman tidak termasuk pinjaman yang dijual kepada Cagamas dan pinjaman yang diberikan kepada institusi perbankan.

[3] Pembiayaan terdiri daripada pinjaman dan pemegangan sekuriti hutang swasta oleh institusi perbankan.

[4] Mulai bulan Januari 2013, komponen modal dilaporkan berdasarkan Rangka Kerja Kecukupan Modal Basel III.

[5] Pada 2 Januari 2015, Kadar Pinjaman Asas (BLR) telah digantikan dengan Kadar Asas (BR) sebagai kadar rujukan utama untuk kemudahan pinjaman dan pembiayaan runcit kadar terapung baharu.

Sumber: Bank Negara Malaysia and Department of Statistics Malaysia