BANK NEGARA MALAYSIA
CENTRAL BANK OF MALAYSIA

SIARAN AKHBAR

No. Ruj.: 07/14/08

EMBARGO: Tidak boleh dicetak atau disiarkan sebelum pukul 1800 hari Khamis, 31 Julai 2014

PERKEMBANGAN MONETARI DAN KEWANGAN

Jun 2014

Keadaan Harga: inflasi, seperti yang diukur oleh perubahan peratusan tahunan dalam Indeks Harga Pengguna (IHP), meningkat sedikit kepada 3.3% pada bulan Jun 2014 (Mei: 3.2%). Kategori *makanan dan minuman bukan alkohol* mencatat inflasi yang lebih tinggi pada 3.5% (Mei: 3.3%) disebabkan terutamanya oleh kenaikan harga *ikan dan makanan laut segar,* dan *sayur-sayuran*. Walau bagaimanapun, inflasi dalam kategori *minuman alkohol dan tembakau* menurun kepada 11.6% (Mei: 14.1%) disebabkan oleh kesan asas, berikutan kesan kenaikan harga tembakau pada bulan Jun 2013 telah luput.

Keadaan Monetari: Jangkaan pasaran bahawa Kadar Dasar Semalaman (Overnight Policy Rate, OPR) akan dinaikkan pada bulan Julai telah menyumbang kepada kadar antara bank yang lebih tinggi bagi tempoh matang 1 bulan dan lebih. Kadar antara bank yang mempunyai tempoh matang yang lebih pendek kekal stabil. Dari segi kadar pinjaman runcit, kadar pinjaman asas (base lending rate, BLR) purata bank perdagangan kekal tidak berubah pada 6.53% pada bulan Jun, manakala kadar deposit runcit juga secara relatif stabil pada tempoh itu. Susulan keputusan Jawatankuasa Dasar Monetari (Monetary Policy Committee, MPC) untuk menaikkan OPR sebanyak 25 mata asas kepada 3.25% pada 10 Julai 2014, kadar antara bank bagi semua tempoh matang menjadi lebih tinggi. Kadar pinjaman runcit dan kadar deposit runcit juga telah dinaikkan. Pada asas tahunan, pertumbuhan wang secara luas atau M3 secara relatif stabil pada 5.6% pada bulan Jun. Pengembangan M3 disebabkan terutamanya oleh pemberian kredit kepada sektor swasta oleh sistem perbankan. Walau bagaimanapun, pengembangan ini telah diimbangi sebahagiannya oleh penurunan dalam aset asing bersih. Pembiayaan bersih kepada sektor swasta meningkat pada kadar yang lebih perlahan iaitu 9.1% pada bulan Jun, disebabkan oleh pertumbuhan pinjaman sistem perbankan terkumpul yang sederhana. Pertumbuhan tahunan pinjaman perniagaan terkumpul menjadi sederhana pada bulan itu dalam

keadaan pertumbuhan pembayaran balik pinjaman yang lebih kukuh berbanding dengan pengeluaran. Pertumbuhan pinjaman isi rumah terkumpul terus menunjukkan trend yang beransur-ansur sederhana. Walau bagaimanapun, permintaan terhadap pinjaman secara keseluruhannya meningkat dengan permohonan pinjaman yang lebih tinggi terutamanya daripada sektor perniagaan.

Sistem Perbankan: Permodalan sistem perbankan kekal kukuh Nisbah Modal Ekuiti Biasa Kumpulan 1, Nisbah Modal Kumpulan 1 dan Nisbah Jumlah Modal masing-masing pada 12.2%, 13% dan 14.8%. Paras pinjaman terjejas bersih mampan pada 1.3% daripada pinjaman bersih manakala nisbah perlindungan kerugian pinjaman melebihi 100%.

Kadar Pertukaran dan Rizab Antarabangsa: Pada bulan Jun, ringgit menyusut nilai berbanding dengan mata wang kebanyakan rakan perdagangan utama Malaysia. Namun, ringgit secara relatif tidak berubah berbanding dengan dolar Amerika Syarikat (AS). Penyiaran data yang menggalakkan di AS, yang telah menyebabkan jangkaan pelabur yang lebih tinggi bahawa kadar dasar akan dinaikkan lebih awal daripada jangkaan serta perkembangan geopolitik di Timur Tengah telah memberikan kesan kepada permintaan terhadap aset kewangan serantau, termasuk ringgit. Bagi tempoh antara 1 hingga 16 Julai, ringgit menambah nilai berbanding dengan mata wang rakan perdagangan utama Malaysia. Rizab antarabangsa Bank Negara Malaysia berjumlah RM423.8 bilion (bersamaan dengan USD131.9 bilion) pada 14 Julai 2014, memadai untuk membiayai 8.9 bulan import tertangguh dan ialah 1.3 kali hutang luar negeri jangka pendek[1].

Bank Negara Malaysia
31 Julai 2014

[1] Merujuk kepada hutang luar negeri yang diberikan definisi semula, termasuk peminjaman jangka pendek luar pesisir, pemegangan sekuriti hutang ringgit jangka pendek bukan pemastautin, deposit bukan pemastautin dengan sistem perbankan dan hutang jangka pendek lain. Untuk maklumat lanjut, sila rujuk rencana bertajuk 'Definisi Semula Hutang Luar Negeri' dalam Buletin Suku Tahunan mengenai Perkembangan Ekonomi dan Kewangan dalam Ekonomi Malaysia pada Suku Pertama 2014.

Diterbitkan oleh:
Jabatan Komunikasi Strategik, Tingkat 14, Blok B, Bangunan Bank Negara Malaysia,
Jalan Dato' Onn, 50480 Kuala Lumpur, Malaysia.
Telefon: +60(3) 2698 8044 Faksimili: +60(3) 2693 6919
Web: www.bnm.gov.my

Inflasi meningkat sedikit pada bulan Jun

Inflasi

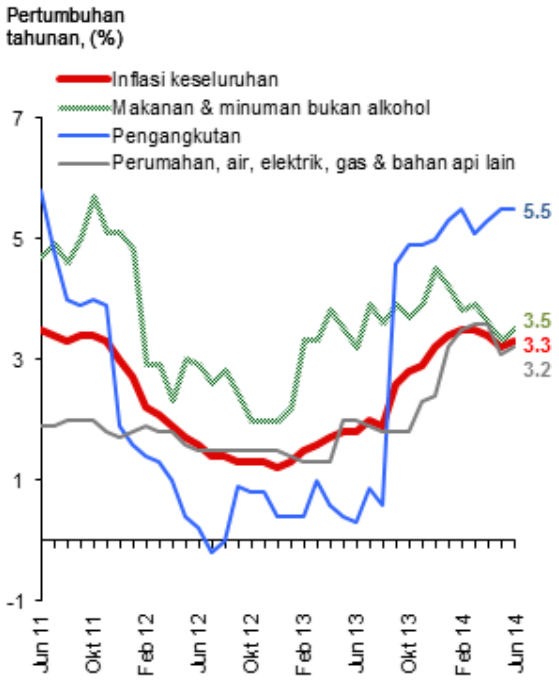

Sumber: Jabatan Perangkaan Malaysia

Inflasi: Sumbangan Mengikut Komponen

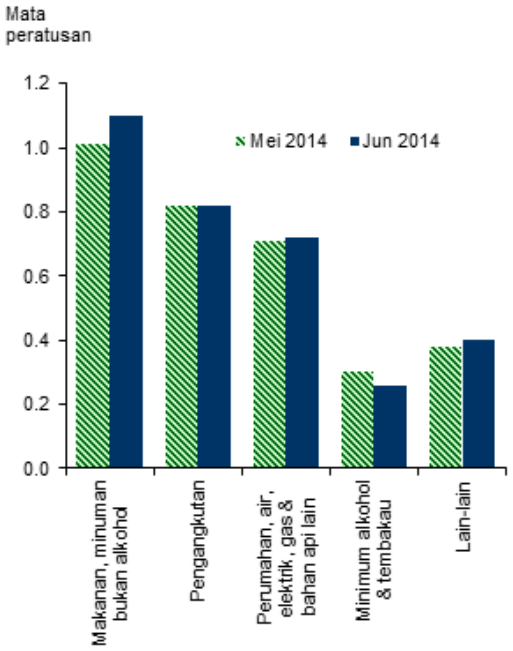

* Lain-lain termasuk *restoran dan hotel; perkhidmatan rekreasi dan hiburan; pendidikan; kesihatan; hiasan, perkakasan dan penyelenggaraan isi rumah; komunikasi; pakaian dan kasut* dan *pelbagai barangan dan perkhidmatan.*

Sumber: Bank Negara Malaysia

Kenaikan beberapa kadar faedah pasaran wang dalam keadaan kadar pinjaman runcit dan kadar deposit runcit yang stabil

Kadar Antara Bank Semalaman Purata

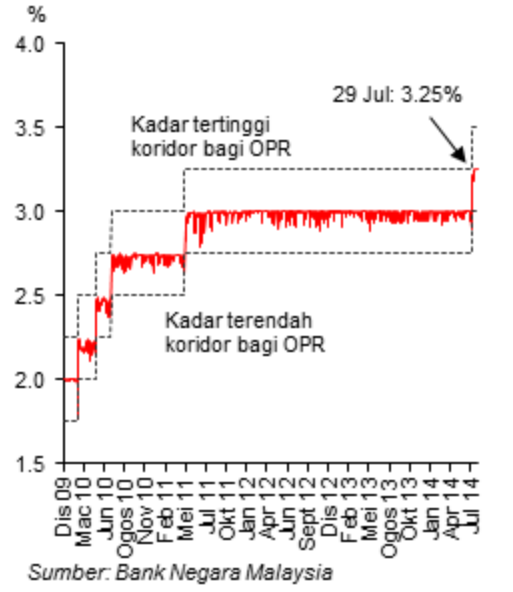

Sumber: Bank Negara Malaysia

Kadar Antara Bank Purata

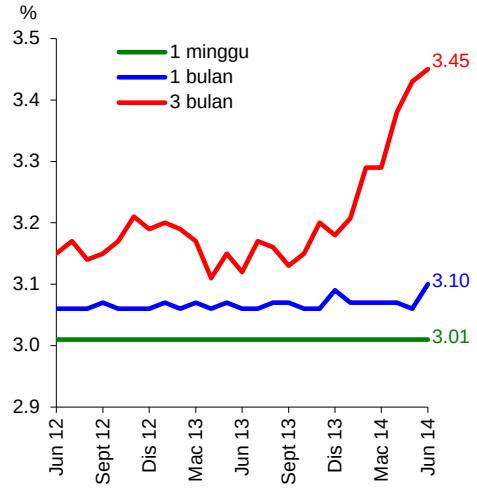

Sumber: Bank Negara Malaysia

* *Kadar antara bank 3 bulan terus naik pada bulan Jun disebabkan peminjam antara bank memilih peminjaman jangka pendek.*

Sumber: Bank Negara Malaysia

Kadar Deposit Bank Perdagangan

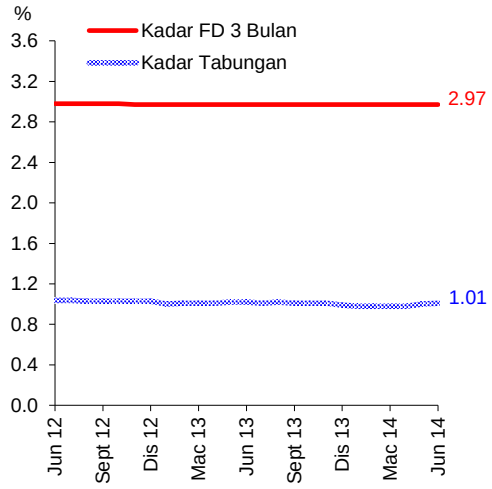

Sumber: Bank Negara Malaysia

Kadar Pinjaman Bank Perdagangan

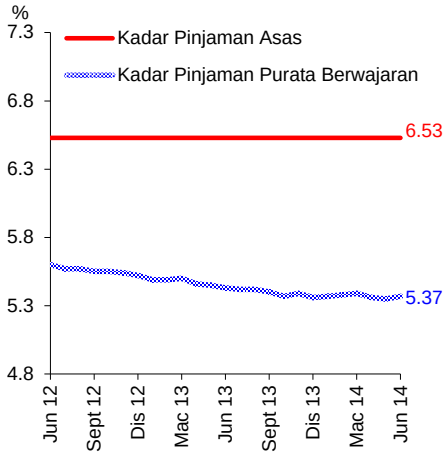

Sumber: Bank Negara Malaysia

Mudah tunai dalam sistem perbankan kekal lebih daripada mencukupi

Nisbah Pinjaman-Deposit dan Nisbah Pembiayaan-Deposit

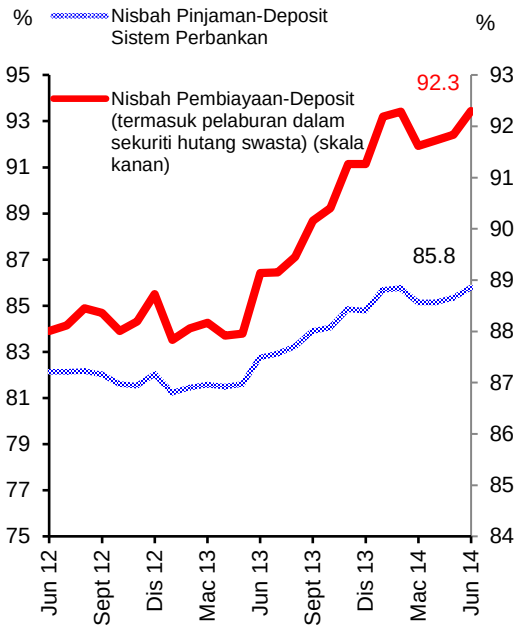

Sumber: Bank Negara Malaysia

Mudah Tunai Terkumpul di Bank Negara Malaysia

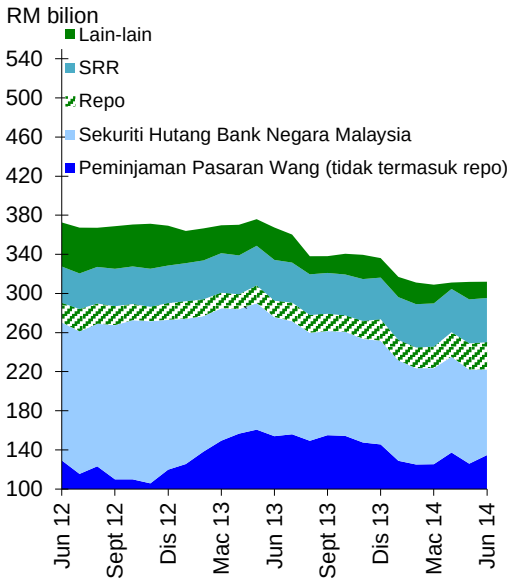

* Peminjaman Pasaran Wang (tidak termasuk repo) termasuk Peminjaman Langsung, Penerimaan Wadiah dan Program Komoditi Murabahah (CMP)

Sumber: Bank Negara Malaysia

Pertumbuhan wang secara luas secara relatif stabil pada bulan Jun

M1 dan M3

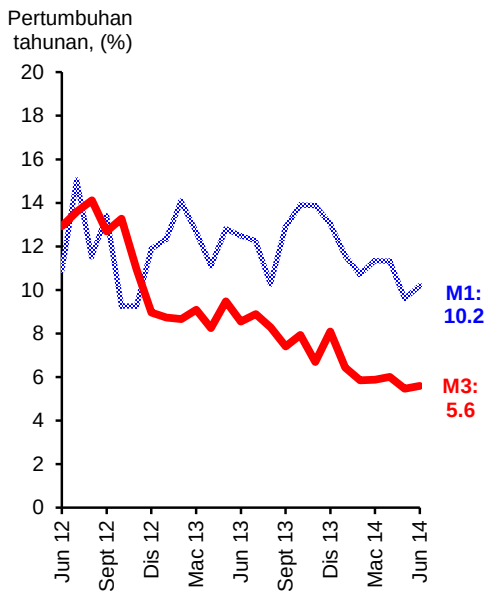

Sumber: Bank Negara Malaysia

Penyumbang Utama Pertumbuhan M3

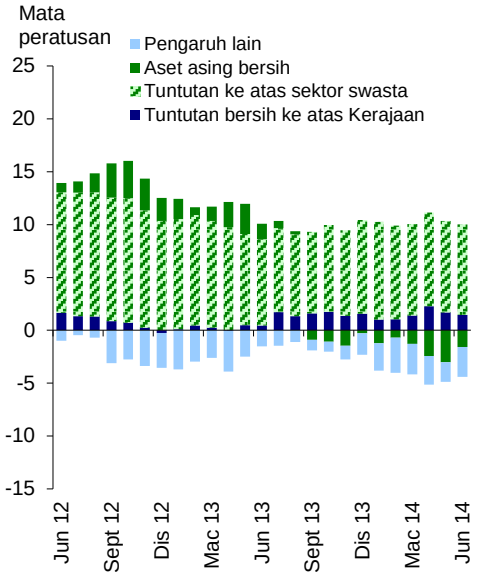

Sumber: Bank Negara Malaysia

Aktiviti pembiayaan menjadi sederhana pada bulan Jun

Pembiayaan Bersih dan Pertumbuhan Pinjaman

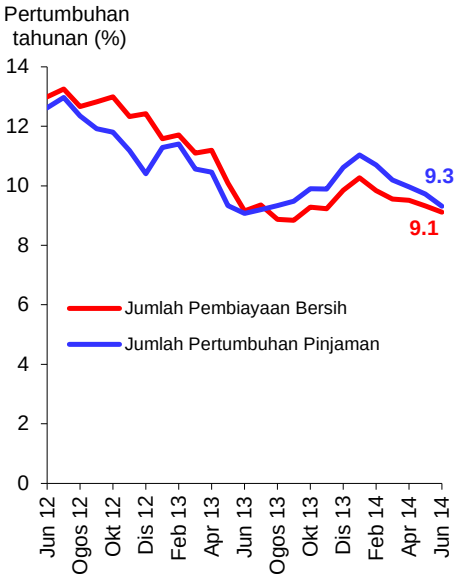

* Pembiayaan bersih terdiri daripada pinjaman sistem perbankan dan sekuriti hutang swasta terkumpul (tidak termasuk bukan pemastautin dan Cagamas)

Sumber: Bank Negara Malaysia

Pinjaman Terkumpul Sistem Perbankan

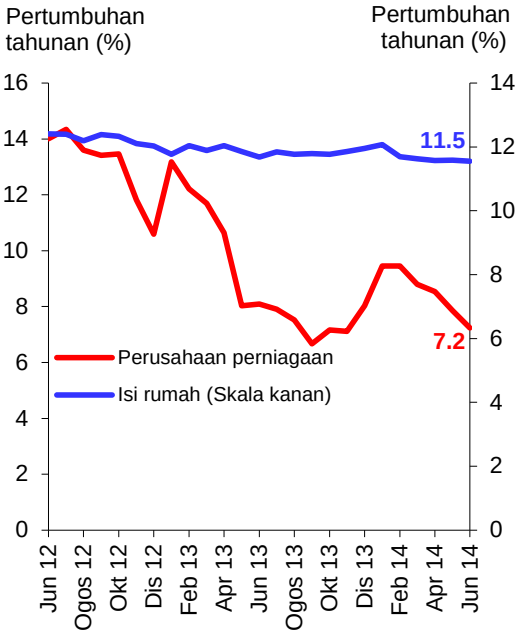

Sumber: Bank Negara Malaysia

Pembiayaan Kasar Sektor Swasta

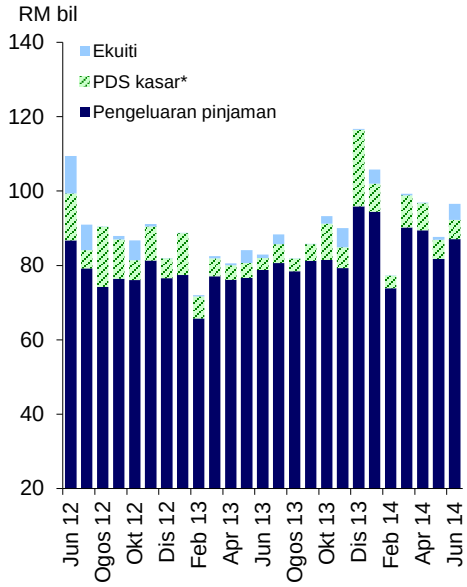

* Tidak termasuk terbitan asing

Sumber: Bank Negara Malaysia

Pengeluaran Pinjaman oleh Sistem Perbankan

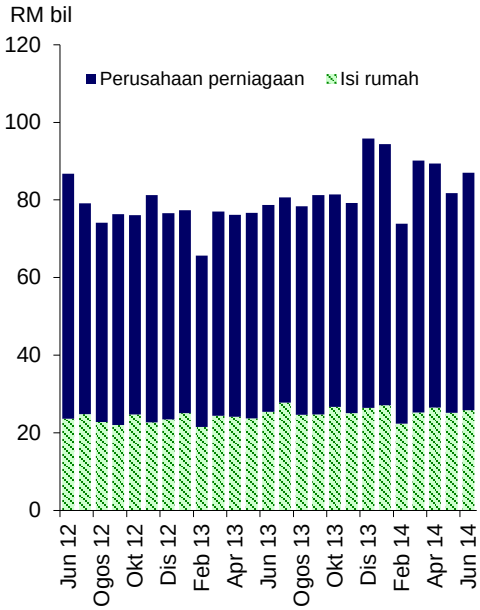

Sumber: Bank Negara Malaysia

Permohonan Pinjaman oleh Sistem Perbankan

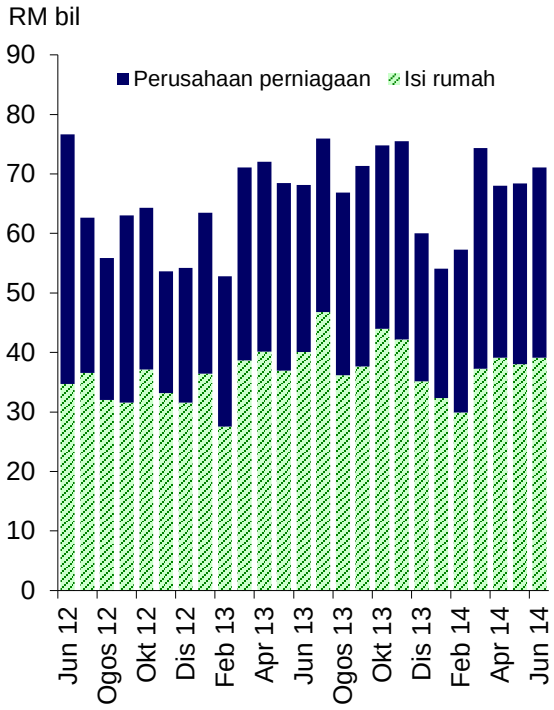

Sumber: Bank Negara Malaysia

Kelulusan Pinjaman oleh Sistem Perbankan

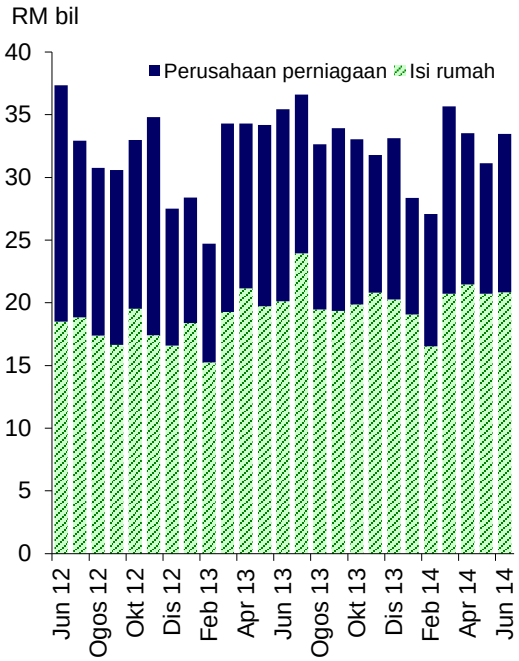

Sumber: Bank Negara Malaysia

Permodalan sistem perbankan kekal kukuh dengan kualiti pinjaman stabil

Kekukuhan Modal

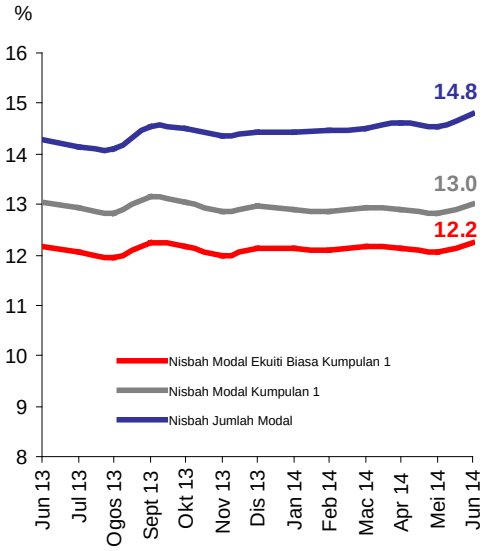

* Mulai bulan Januari 2013, komponen modal dilaporkan berdasarkan *Basel III Capital Adequacy Framework.*

Sumber: Bank Negara Malaysia

Nisbah Pinjaman Terjejas Bersih dan Nisbah Perlindungan Kerugian Pinjaman



* Mulai bulan Januari 2010, pinjaman yang dilaporkan adalah berdasarkan FRS139. Penggunaan FRS139 adalah berdasarkan tahun kewangan bank.

[1] Merujuk kepada nisbah peruntukan jejas nilai individu dan kolektif kepada jumlah pinjaman terjejas.

Sumber: Bank Negara Malaysia

Ringgit secara relatif tidak berubah berbanding dengan dolar AS pada bulan Jun

Indeks Prestasi Ringgit Berbanding dengan Rakan Perdagangan Utama *



* Mata wang dalam indeks: USD, CNY, SGD, JPY, EUR
Setiap mata wang mempunyai pemberat yang sama

Sumber: Bank Negara Malaysia

Rizab Antarabangsa Bersih

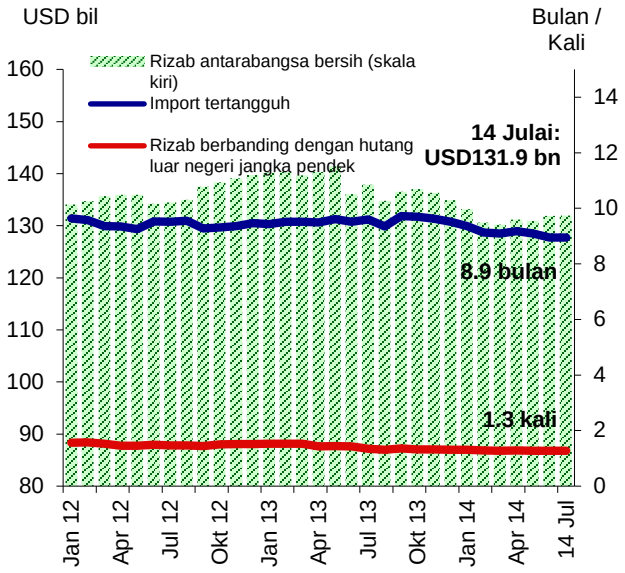

Sumber: Bank Negara Malaysia

Perangkaan Utama Monetari dan Kewangan

		Apr 14		Mei 14		Jun 14	
		Jumlah terkumpul	Pertumbuhan tahunan	Jumlah terkumpul	Pertumbuhan tahunan	Jumlah terkumpul	Pertumbuhan tahunan
		(RM bil)	(%)	(RM bil)	(%)	(RM bil)	(%)
Agregat Monetari							
Wang rizab		119.1	7.7	119.7	8.0	120.6	8.0
M1		325.5	11.3	324.0	9.6	329.3	10.2
M2		1,469.7	6.3	1,476.7	5.6	1,479.5	5.6
M3		1,484.0	6.0	1,491.9	5.5	1,493.8	5.6
Sistem Perbankan							
Pembiayaan bersih[1]		1,676.8	9.5	1,683.3	9.3	1,697.4	9.1
Nisbah pinjaman-deposit (%) [2]		85.2		85.4		85.8	
Nisbah pembiayaan-deposit (%) [2&3]		91.7		91.8		92.3	
Pinjaman yang dipohon (pada tempoh berkenaan)		68.0	-5.6	68.4	-0.1	71.1	4.3
Pinjaman yang diluluskan (pada tempoh berkenaan)		33.5	-2.3	31.1	-8.9	33.5	-5.5
Pinjaman yang dikeluarkan (pada tempoh berkenaan)		89.4	17.4	81.7	6.6	87.0	10.5
Pinjaman yang dibayar balik (pada tempoh berkenaan)		86.8	18.9	75.6	10.7	77.4	16.7
Keadaan Sistem Perbankan							
Nisbah jumlah modal (%) [4]		14.6		14.6		14.8	
Nisbah modal kumpulan 1 (%) [4]		12.9		12.8		13.0	
Nisbah modal ekuiti biasa kumpulan 1 (%) [4]		12.1		12.1		12.2	
Nisbah pinjaman terjejas bersih (%)		1.3		1.3		1.3	
Rizab Antarabangsa BNM (akhir tempoh)							
Rizab bersih dalam RM bilion		427.7		427.0		423.6	
Rizab bersih dalam Dolar AS bilion (bersamaan)		131.2		130.9		131.9	
Bilangan bulan import tertangguh		9.2		9.1		9.0	
Kadar Faedah pada akhir tempoh [purata bagi bulan]							
Kadar Dasar Semalaman (OPR)		3.00		3.00		3.00	
Antara bank:	Semalaman	2.97 [2.99]		3.00 [2.99]		3.00 [2.99]	
	1 minggu	3.01 [3.01]		3.01 [3.01]		3.01 [3.01]	
	1 bulan	3.06 [3.07]		3.06 [3.06]		3.54 [3.10]	
Deposit tetap bank perdagangan:	1 bulan	2.91		2.91		2.91	
	3 bulan	2.97		2.97		2.97	
BLR bank perdagangan		6.53		6.53		6.53	
Kadar pinjaman purata berwajaran bank perdagangan		5.36		5.35		5.37	
Harga							
Indeks Harga Pengguna (IHP) (2010=100)		109.9	3.4	110.0	3.2	110.2	3.3

[1] Terdiri daripada pinjaman sistem perbankan dan sekuriti hutang sw asta terkumpul (tidak termasuk bukan pemastautin dan Cagamas)

[2] Tidak termasuk transaksi institusi kew angan.

[3] Merujuk kepada nisbah pinjaman dan pemegangan sekuriti hutang sw asta (PDS) oleh sistem perbankan kepada deposit sistem perbankan.

[4] Mulai bulan Januari 2013, komponen modal dilaporkan berdasarkan Rangka Kerja Kecukupan Modal Basel III.

Sumber: Bank Negara Malaysia dan Jabatan Perangkaan Malaysia