Pasaran Kewangan dan Kadar Pertukaran

Ringgit menambah nilai pada S2 2024 meskipun dolar AS kukuh

Tekanan pada ringgit telah ditampung, sebahagiannya oleh tindakan terselaras Kerajaan dan BNM bagi menggalakkan aliran masuk ke dalam pasaran pertukaran asing yang lebih konsisten dan tepat pada masanya.

Prestasi Indeks Dolar AS dan Mata Wang Serantau berbanding dolar AS, % sejak awal tahun sehingga kini dan antara suku tahun ke suku tahun

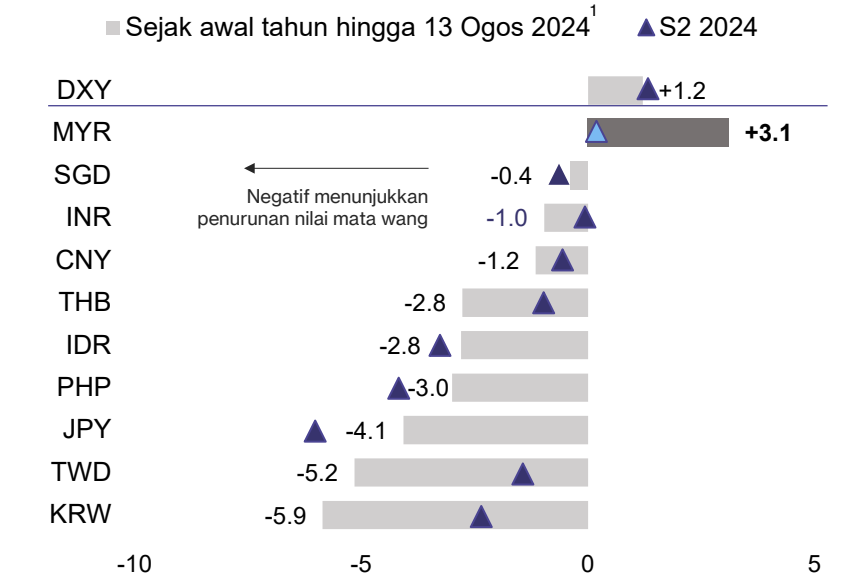

Nilai ringgit bertambah berbanding dengan rakan perdagangan utama

NEER S2 2024: +1.6%
S1 2024: -0.4%

[1] Sejak awal tahun (*year-to-date*, YTD) hingga 13 Ogos 2024. Angka pada rajah palang ialah angka YTD.
Nota: NEER merujuk kepada kadar pertukaran efektif nominal.

Sumber: Bank Negara Malaysia dan Bloomberg

Perkembangan pasaran kewangan domestik meraih manfaat daripada prospek ekonomi yang positif

Kadar hasil bon stabil secara relatif

mencerminkan keyakinan para pelabur terhadap komitmen Kerajaan untuk pembaharuan fiskal

Kadar hasil MGS 10 tahun +1 mata asas
(S1 2024: +11 mata asas)

Pasaran ekuiti meningkat

berikutan prospek perolehan yang meningkat susulan pelan induk ekonomi yang terus dibangunkan

KLCI +3.5% suku tahun ke suku tahun
(S1 2024: +5.6%)

Faktor-faktor utama

Jangkaan Federal Funds Rate (FFR) akan kekal tinggi lebih lama dan ketegangan geopolitik yang berterusan terus memacu pengukuhan dolar AS pada suku kedua, lantas mengakibatkan tekanan penurunan nilai terhadap mata wang serantau

Meskipun begitu, keadaan ekonomi yang bertambah baik secara berterusan dan impak positif daripada pelaksanaan pembaharuan struktur dalam negeri terus menyokong pasaran kewangan domestik

Tindakan terselaras yang sedang dilaksanakan oleh Kerajaan dan BNM untuk menggalakkan penghantaran balik dan penukaran pendapatan pelaburan asing yang tepat pada masanya oleh GLC dan GLIC telah membantu mengurangkan tekanan ke atas pasaran pertukaran asing

Sumber: Bank Negara Malaysia, ETP, Bursa Malaysia dan Bloomberg

Kadar Faedah dan Mudah Tunai

Kadar antara bank dan kadar deposit tetap mencatatkan penurunan pada suku kedua

Kadar faedah,
Pada akhir tempoh, %

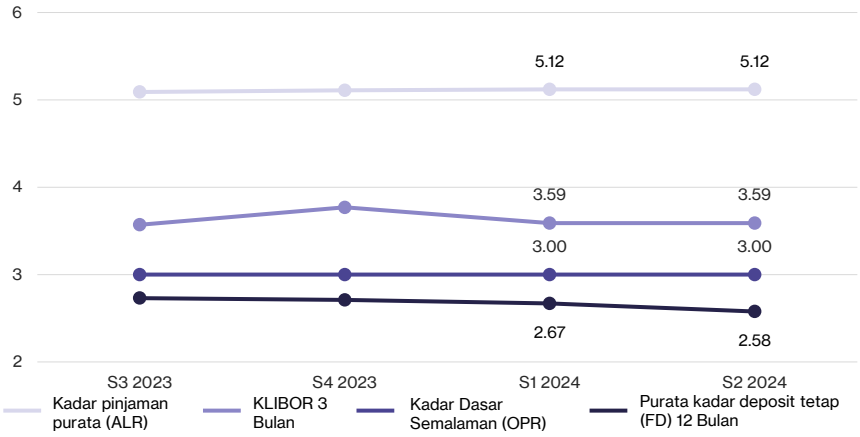

- **KLIBOR 3 Bulan tidak berubah** pada 3.59%, sementara kadar antara bank merentasi pelbagai tempoh matang kekal stabil pada suku tersebut.
- **Kadar deposit tetap (FD) menurun** antara 4 hingga 10 mata asas bagi tempoh 1 bulan hingga 12 bulan, yang mencerminkan pelarasan strategi pendanaan bank-bank untuk menguruskan kos dana mereka.
- **Kadar pinjaman purata (ALR) bagi pinjaman terkumpul adalah stabil** pada suku tersebut.

Sumber: Bank Negara Malaysia dan Bloomberg

Pengantaraan kewangan kekal disokong oleh tahap mudah tunai sistem perbankan

Mudah tunai ringgit terkumpul di BNM,
Pada akhir tempoh, RM bilion

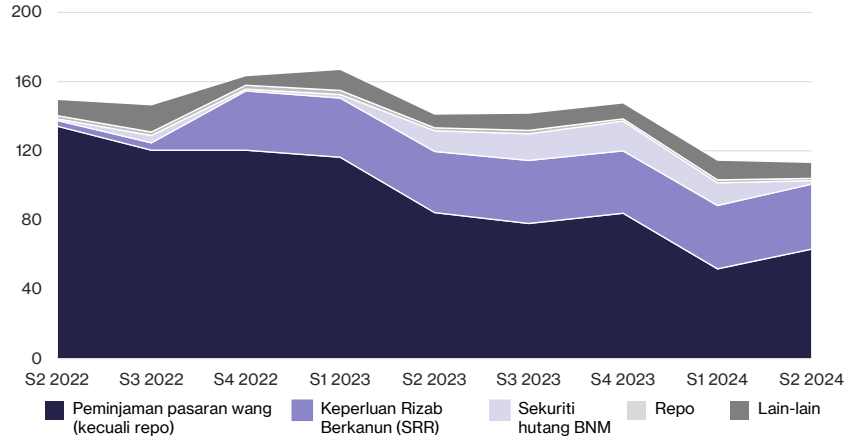

- **Jumlah mudah tunai sistem perbankan pada hujung suku kedua menurun** sedikit berikutan aliran keluar bersih.
- Mudah tunai sistem perbankan kekal mencukupi untuk menyokong pengantaraan kewangan. Pada peringkat institusi, kebanyakan bank terus mengekalkan lebihan penempatan dana semalaman di BNM pada akhir Jun 2024.

Sumber: Bank Negara Malaysia

Keadaan Kredit

Pertumbuhan kredit yang lebih tinggi berikutan peningkatan dalam pertumbuhan pinjaman terkumpul

Kredit kepada Sektor Swasta Bukan Kewangan[1],
Sumbangan kepada pertumbuhan, mata peratusan

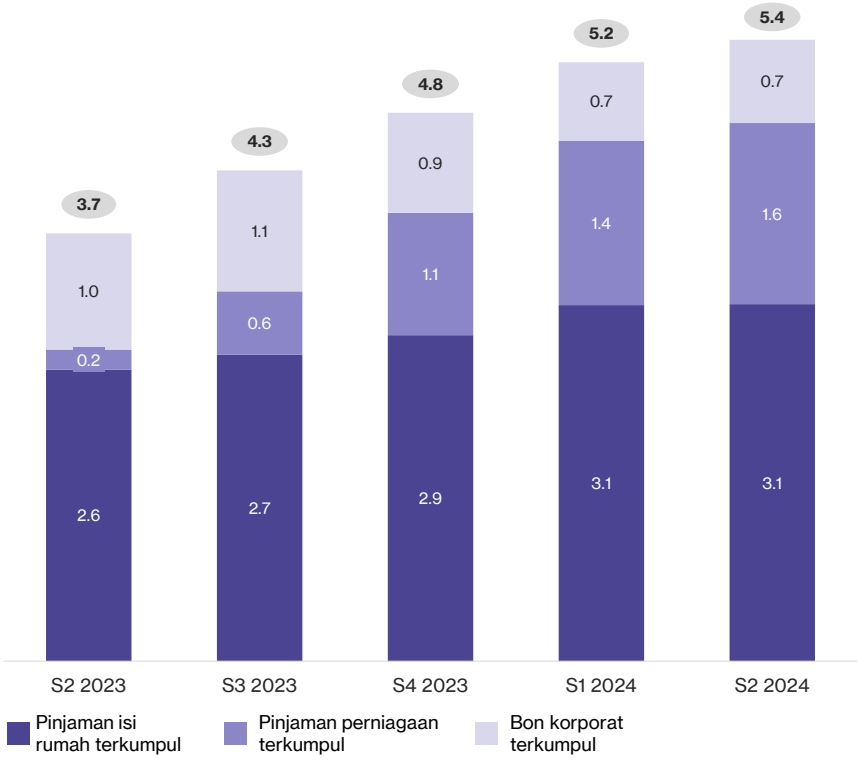

[1] Terdiri daripada bon korporat terkumpul serta pinjaman terkumpul kepada perniagaan dan isi rumah.

Sumber: Bank Negara Malaysia

Perkembangan utama

Kredit kepada Sektor Swasta Bukan Kewangan[2]

5.4%
S1 2024: 5.2%

- Pinjaman terkumpul[3] berkembang sebanyak 6.0% pada akhir suku kedua 2024 (S1 2024: 5.8%), susulan pertumbuhan pinjaman perniagaan yang lebih tinggi.
- Pertumbuhan bon korporat terkumpul juga lebih tinggi pada 3.4% (S1 2024: 3.2%).

Pinjaman Perniagaan

5.6%
S1 2024: 5.1%

- Pertumbuhan pinjaman perniagaan terkumpul meningkat didorong oleh pertumbuhan pinjaman berkaitan pelaburan[4] dan pinjaman modal kerja yang lebih tinggi.
- Mengikut sektor, pertumbuhan yang lebih kukuh dicatatkan oleh sektor pembinaan dan perkilangan.

Pinjaman Isi Rumah

6.2%
S1 2024: 6.2%

- Pertumbuhan pinjaman isi rumah kekal mampan merentas kebanyakan tujuan pinjaman.
- Permintaan terhadap kredit terus menggalakkan berikutan permohonan pinjaman yang lebih tinggi, khususnya untuk pembelian rumah.

[2] Semua angka yang disebut adalah dalam bentuk perubahan tahunan,
[3] Merujuk pinjaman daripada sistem perbankan dan institusi kewangan pembangunan (IKP).
[4] Terdiri daripada pinjaman untuk pembelian harta bukan kediaman, harta kediaman untuk kegunaan perniagaan dan aset tetap, serta pinjaman untuk tujuan pembinaan.

Sumber: Bank Negara Malaysia