BANK NEGARA MALAYSIA
CENTRAL BANK OF MALAYSIA

SIARAN AKHBAR

No. Ruj.: 04/12/05

EMBARGO: Tidak boleh dicetak atau disiarkan sebelum pukul 1700 pada hari Jumaat, 27 April 2012

PERKEMBANGAN MONETARI DAN KEWANGAN
Mac 2012

Keadaan Harga: Inflasi, seperti yang diukur oleh perubahan peratusan tahunan dalam Indeks Harga Pengguna (IHP) menjadi sederhana sedikit kepada 2.1% pada bulan Mac. Dari segi komponen, inflasi yang lebih rendah didorong terutamanya oleh kenaikan harga yang lebih perlahan dalam kategori *perumahan, air, elektrik, gas dan bahan api lain* serta *pengangkutan*. Inflasi dalam kategori *makanan dan minuman tanpa alkohol* tidak berubah pada 2.9% pada bulan Mac. Inflasi makanan tidak meningkat disebabkan oleh harga yang terus menurun dalam kategori *daging dan sayur-sayuran* kerana bekalan ayam yang berlebihan selain pengeluaran yang lebih tinggi dan import sayur-sayuran yang lebih murah. Walau bagaimanapun, harga dalam kategori makanan lain seperti *ikan dan makanan laut,* dan *nasi, roti dan bijirin lain* terus meningkat, tetapi pada kadar yang lebih perlahan.

Keadaan Monetari: Kadar antara bank adalah stabil pada bulan Mac. Dari segi kadar pinjaman runcit, kadar pinjaman asas (average base lending rate, BLR) purata bank perdagangan kekal tidak berubah pada 6.53%. Kadar deposit runcit juga stabil pada bulan itu. Wang secara luas meningkat pada kadar tahunan 15.0% pada bulan Mac. Pada bulan itu, peningkatan dalam pemberian kredit oleh bank kepada sektor swasta sebahagiannya diimbangi oleh aliran keluar modal. Pembiayaan bersih kepada sektor swasta meningkat sebanyak RM18.7 bilion pada bulan Mac, disebabkan oleh pinjaman sistem perbankan terkumpul yang meningkat dan terbitan bersih sekuriti hutang swasta (private debt securities, PDS) yang lebih tinggi. Pinjaman sistem perbankan kepada sektor perniagaan terus berkembang, terutamanya kepada sektor *borong dan runcit, restoran dan hotel; pengangkutan, penyimpanan dan komunikasi* serta *harta tanah*. Pinjaman kepada sektor isi rumah meningkat pada bulan itu, didorong terutamanya oleh pinjaman untuk *pembelian harta kediaman, sekuriti* dan *kereta penumpang*. Permintaan terhadap pinjaman meningkat dengan ketara, dengan permohonan pinjaman yang lebih tinggi daripada sektor perniagaan dan isi rumah.

Banking System: Permodalan sistem perbankan kekal kukuh dengan nisbah modal wajaran risiko (risk-weighted capital ratio, RWCR) dan nisbah modal

teras (core capital ratio, CCR) masing-masing pada 14.7% dan 13%. Paras pinjaman terjejas bersih bertambah baik, iaitu pada 1.7% daripada pinjaman bersih disebabkan oleh pelaksanaan hapus kira oleh beberapa bank sebagai sebahagian daripada langkah untuk mengukuhkan kedudukan kewangan mereka. Nisbah perlindungan kerugian pinjaman terus melebihi 90%.

Kadar Pertukaran dan Rizab Antarabangsa: Pada bulan Mac, ringgit menyusut nilai berbanding dengan mata wang rakan perdagangan utama Malaysia. Penyusutan nilai ringgit disebabkan oleh penyiaran data yang lebih rendah daripada jangkaan oleh beberapa ekonomi maju dan serantau, yang menyebabkan pelupusan pegangan aset oleh pelabur di beberapa pasaran sedang pesat membangun. Pada bulan April, ringgit mencatat prestasi yang lebih kukuh berbanding dengan mata wang rakan perdagangan utama Malaysia, kecuali yen Jepun dan dolar Singapura. Rizab antarabangsa Bank Negara Malaysia berjumlah RM416.6 bilion (bersamaan dengan USD135.8 bilion) pada 13 April 2012. Paras ini memadai untuk membiayai 9.5 bulan import tertangguh dan ialah 4 kali hutang luar negeri jangka pendek.

Bank Negara Malaysia
27 April 2012

Diterbitkan oleh:
Jabatan Komunikasi Strategik, Tingkat 14, Blok B, Bangunan Bank Negara Malaysia,
Jalan Dato' Onn, 50480 Kuala Lumpur, Malaysia.
Telefon: +60(3) 2698 8044 Faksimili: +60(3) 2693 6919
Web: www.bnm.gov.my

Inflasi terus sederhana pada bulan Mac

Inflasi

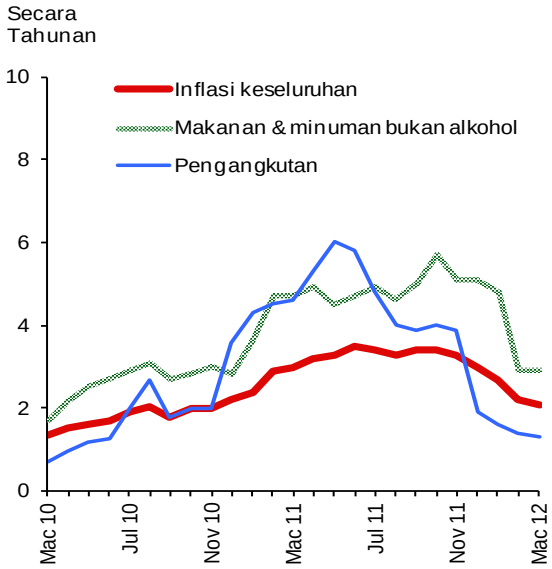

Sumber: Jabatan Perangkaan Malaysia

Inflasi: Sumbangan Mengikut Komponen

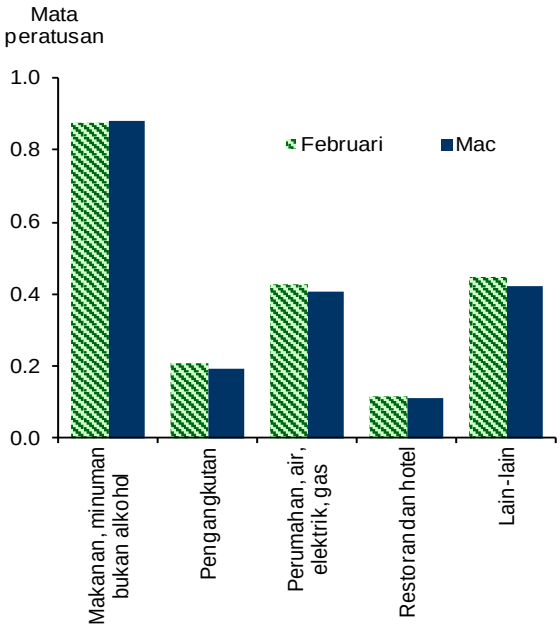

* Lain-lain termasuk *perkhidmatan rekreasi dan hiburan;minuman alkohol dan tembakau;pendidikan; kesihatan; hiasan; perkakasan dan penyelenggaraan isi rumah; komunikasi; pakaian dan kasut, dan pelbagai barang dan perkhidmatan*

Sumber: Bank Negara Malaysia

Kadar faedah kekal stabil

Kadar Antara Bank Semalaman

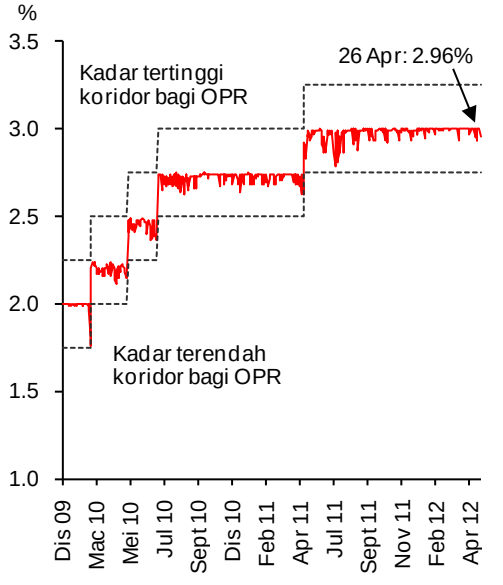

Kadar Antara Bank Purata

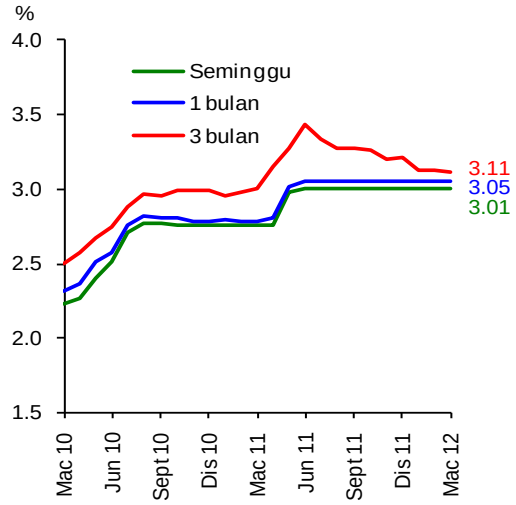

Sumber: Bank Negara Malaysia

Kadar Deposit Bank Perdagangan

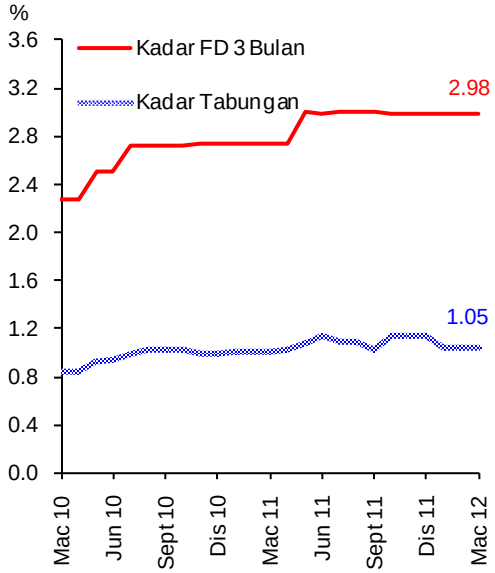

Sumber: Bank Negara Malaysia

Kadar Pinjaman Bank Perdagangan

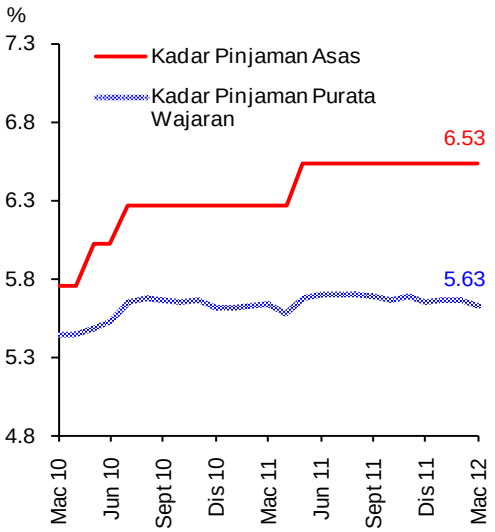

Sumber: Bank Negara Malaysia

Sumber: Bank Negara Malaysia

Mudah tunai dalam sistem perbankan kekal lebih daripada mencukupi

Nisbah Pinjaman-Deposit dan Nisbah Pembiayaan Deposit



Sumber: Bank Negara Malaysia

Mudah Tunai Terkumpul di Bank Negara Malaysia

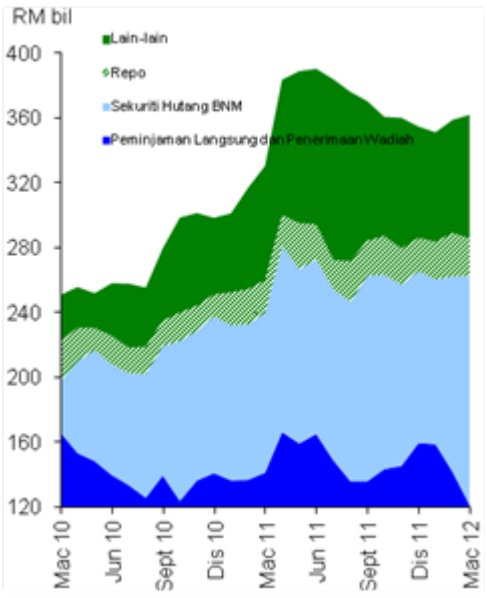

Sumber: Bank Negara Malaysia

Wang secara luas terus meningkat

M1 dan M3

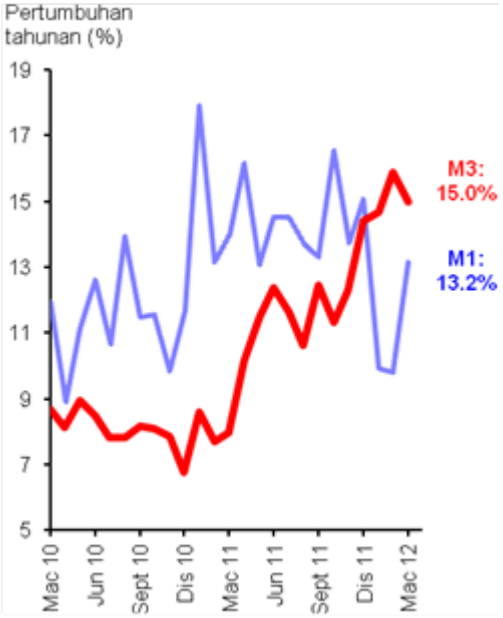

Sumber: Bank Negara Malaysia

Penyumbang Utama Pertumbuhan M3

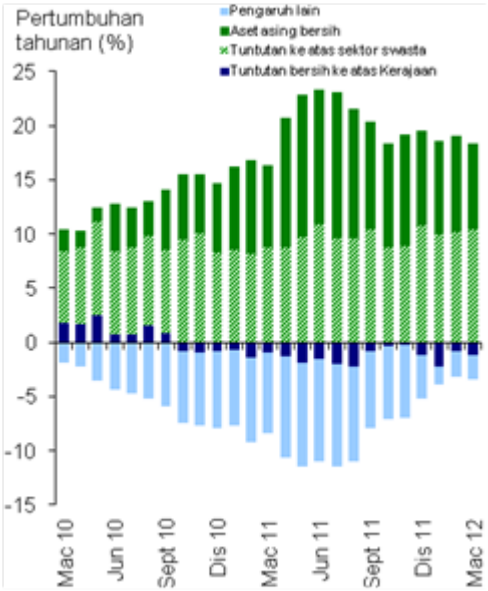

Sumber: Bank Negara Malaysia

Aktiviti pembiayaan kekal kukuh pada bulan Mac

Pembiayaan Bersih dan Pertumbuhan Pinjaman

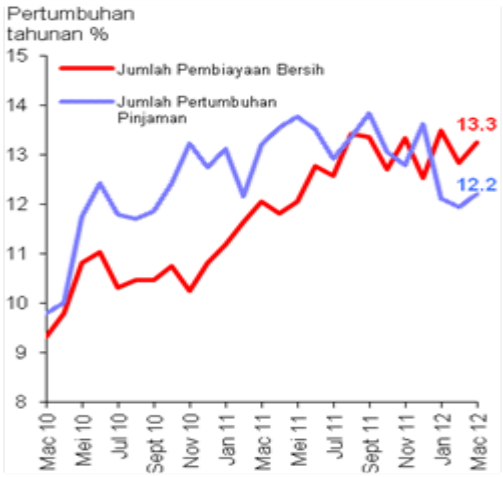

* Pembiayaan bersih terdiri daripada pinjaman sistem perbankan terkumpul dan sekuriti hutang swasta terkumpul tidak termasuk bukan pemastautin dan Cagamas)

Sumber: Bank Negara Malaysia

Pinjaman Terkumpul Sistem Perbankan

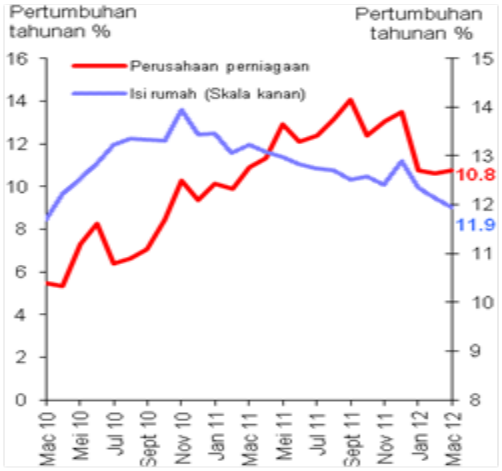

Sumber: Bank Negara Malaysia

Pembiayaan Sektor Swasta Kasar

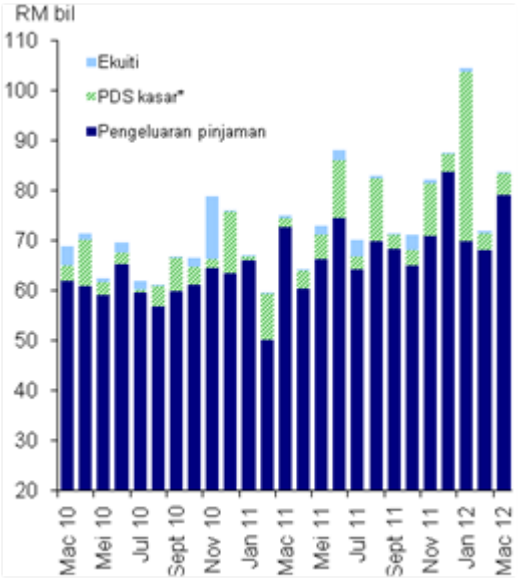

* Tidak termasuk terbitan asing

Sumber: Bank Negara Malaysia

Pengeluaran Pinjaman oleh Sistem Perbankan

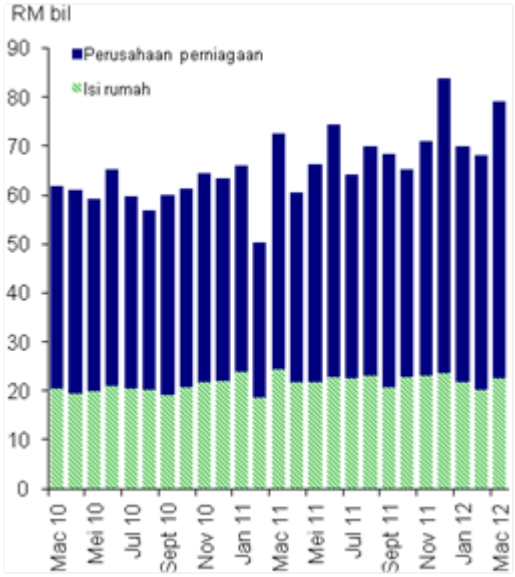

Sumber: Bank Negara Malaysia

Permohonan Pinjaman dengan Sistem Perbankan

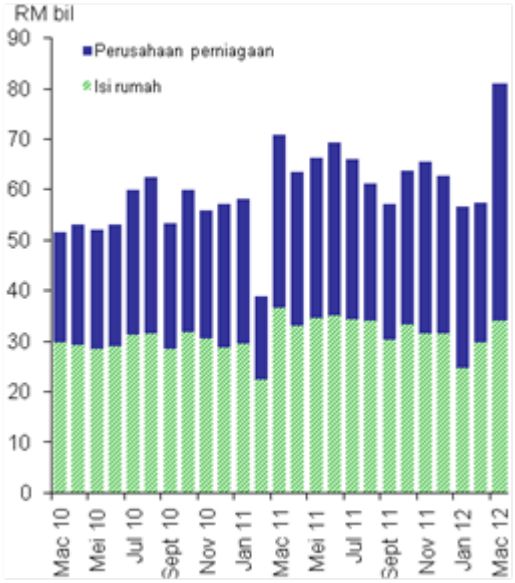

Sumber: Bank Negara Malaysia

Kelulusan Pinjaman oleh Sistem Perbankan

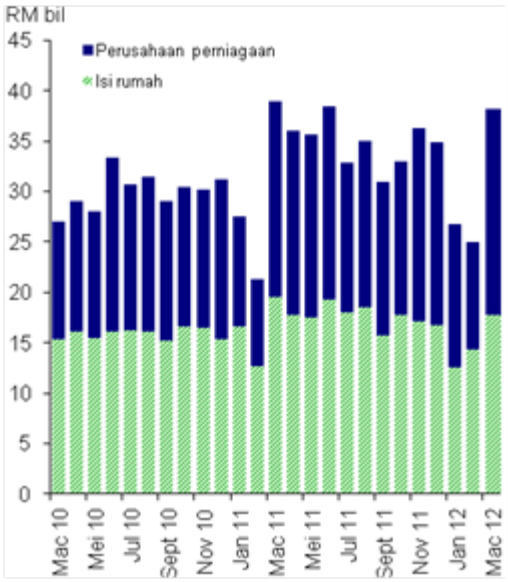

Sumber: Bank Negara Malaysia

Permodalan sistem perbankan kekal kukuh dengan kualiti pinjaman stabil

Kekukuhan Modal

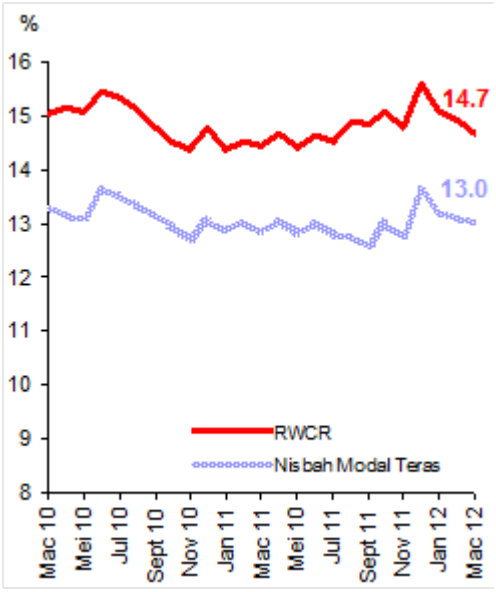

Sumber: Bank Negara Malaysia

Nisbah Pinjaman Terjejas Bersih dan Perlindungan Kerugian Pinjaman

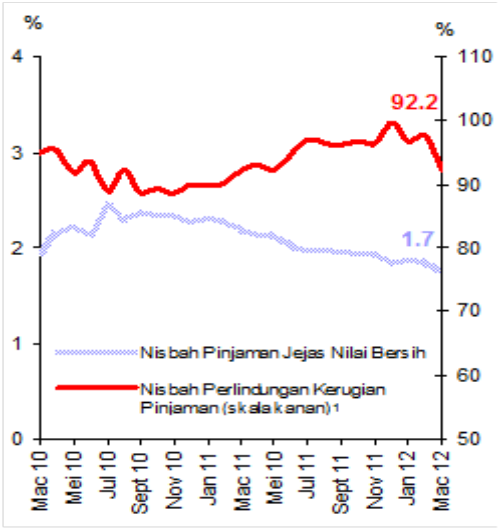

* Mulai bulan Januari 2010, pinjaman yang dilaporkan adalah berdasarkan FRS139. Penggunaan FRS139 adalah berdasarkan tahun kewangan bank.

[1] Merujuk kepada nisbah peruntukan am/peruntukan jejas nilai kolektif kepda jumlah pinjaman bersih.

Sumber: Bank Negara Malaysia

Ringgit menyusut nilai berbanding dengan mata wang rakan perdagangan utama Malaysia

Indeks Prestasi Ringgit Berbanding dengan Rakan Perdagangan Utama*



* Mata wang dalam indeks: USD, CNY, SGD, JPY, EUR
Setiap mata wang mempunyai pemberat yang sama

Sumber: Bank Negara Malaysia

Rizab Antarabangsa Bersih

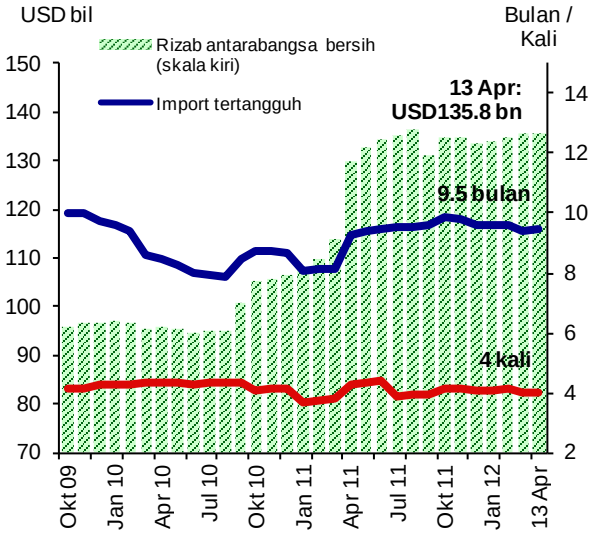

Sumber: Bank Negara Malaysia

Perangkaan Utama Monetari dan Kewangan

		Jan 12		Feb 12		Mar 12	
		Jumlah terkumpul	Pertumbuhan tahunan	Jumlah terkumpul	Pertumbuhan tahunan	Jumlah terkumpul	Pertumbuhan tahunan
		(RM bil)	(%)	(RM bil)	(%)	(RM bil)	(%)
Agregat Monetari							
Wang rizab		101.6	49.0	98.0	55.3	97.6	57.6
M1		263.8	9.9	256.7	9.8	259.5	13.2
M2		1,241.0	14.7	1,246.6	16.0	1,254.6	15.2
M3		1,271.6	14.7	1,275.2	15.9	1,281.2	15.0
Sistem Perbankan							
Pembiayaan bersih[1]		1,344.4	13.5	1,351.8	12.8	1,370.5	13.3
Nisbah pinjaman-deposit (%) [2]		79.3		79.0		80.2	
Nisbah pembiayaan-deposit (%) [2&3]		85.3		85.1		86.2	
Pinjaman yang dipohon (pada tempoh berkenaan)		56.8	-2.7	57.6	47.3	81.1	14.2
Pinjaman yang diluluskan (pada tempoh berkenaan)		26.7	-2.9	25.0	17.6	38.1	-2.1
Pinjaman yang dikeluarkan (pada tempoh berkenaan)		69.8	5.8	68.0	35.5	79.0	8.9
Pinjaman yang dibayar balik (pada tempoh berkenaan)		74.4	27.0	65.8	38.3	65.4	5.4
Keadaan Sistem Perbankan							
Nisbah Modal Wajaran Risiko (RWCR) (%)		14.9		14.8		14.7	
Nisbah Pinjaman Terjejas Bersih (%)		1.9		1.9		1.7	
Rizab Antarabangsa BNM (akhir tempoh)							
Rizab bersih dalam RM bilion		424.7		426.7		416.1	
Rizab bersih dalam Dolar AS bilion (bersamaan)		134.1		134.7		135.7	
Bilangan bulan import tertangguh		9.6		9.6		9.4	
Kadar Faedah pada akhir tempoh [purata bagi bulan]							
Kadar Dasar Semalaman (OPR)		3.00		3.00		3.00	
Antara bank:	Semalaman	3.00	[2.99]	3.00	[3.00]	3.00	[3.00]
	1 minggu	3.01	[3.01]	3.01	[3.01]	3.01	[3.01]
	1 bulan	3.11	[3.05]	3.05	[3.05]	3.06	[3.05]
Deposit tetap bank perdagangan:	1 bulan	2.93		2.94		2.93	
	3 bulan	2.99		2.99		2.98	
BLR bank perdagangan		6.53		6.53		6.53	
Kadar pinjaman purata wajaran ALR bank perdagangan		5.67		5.67		5.63	
Harga							
Indeks Harga Pengguna (IHP) (2010=100)		104.5	2.7	104.5	2.2	104.5	2.1

[1] Terdiri daripada pinjaman sistem perbankan dan sekuriti hutang sw asta terkumpul (tidak termasuk bukan pemastautin dan Cagamas)

[2] Tidak termasuk transaksi institusi kew angan.

[3] Merujuk kepada nisbah pinjaman dan pemegangan sekuriti hutang sw asta (PDS) oleh sistem perbankan atas deposit sistem perbankan.

Sumber: Bank Negara Malaysia dan Jabatan Perangkaan Malaysia