BANK NEGARA MALAYSIA
CENTRAL BANK OF MALAYSIA

SIARAN AKHBAR

No. Ruj.: 02/13/05

EMBARGO: Tidak boleh dicetak atau disiarkan sebelum pukul 1800 pada hari Khamis, 28 Februari 2013

PERKEMBANGAN MONETARI DAN KEWANGAN
Januari 2013

Keadaan Harga: Inflasi, seperti yang diukur oleh perubahan peratusan tahunan dalam Indeks Harga Pengguna (IHP), meningkat kepada 1.3% pada bulan Januari 2013 (Disember 2012: 1.2%). Inflasi dalam kategori *makanan dan minuman tanpa alkohol* meningkat kepada 2.2% (Disember 2012: 2.0%) disebabkan oleh harga yang lebih tinggi dalam subkategori *daging* dan *beras, roti dan bijirin lain*. Kategori *pelbagai barang dan perkhidmatan* juga mencatat inflasi yang lebih tinggi sebanyak 1.7% pada bulan itu (Disember 2012: 1.0%) sebahagiannya disebabkan oleh harga produk penjagaan diri yang lebih tinggi. Walau bagaimanapun, inflasi dalam kategori *pengangkutan* kekal tidak berubah pada 0.4% berikutan kesan pengurangan harga petrol RON97 kepada RM2.70/liter daripada RM 2.75/liter telah diimbangi oleh inflasi yang lebih tinggi dalam subkategori *pembaikan & penyelenggaraan untuk pengangkutan persendirian*.

Keadaan Monetari: Kadar antara bank stabil pada bulan Januari. Bagi kadar pinjaman runcit, kadar pinjaman asas (base lending rate, BLR) purata bank perdagangan kekal tidak berubah pada 6.53%. Kadar deposit runcit juga secara relatif stabil pada tempoh itu. Pada asas tahunan, wang secara luas atau M3 meningkat sebanyak 8.6% pada bulan Januari (Disember 12: 8.8%). Peningkatan M3 disokong oleh pemberian kredit kepada sektor swasta oleh sistem perbankan, aliran masuk asing bersih dan perbelanjaan Kerajaan. Pembiayaan bersih kepada sektor swasta meningkat pada kadar yang lebih perlahan pada bulan Januari disebabkan oleh terbitan sekuriti hutang swasta (private debt securities, PDS) yang sederhana. Pinjaman sistem perbankan terkumpul meningkat sebanyak 11.3% pada asas tahunan. Pada asas bulanan, pinjaman perniagaan menjadi sederhana berikutan pembayaran balik dalam jumlah yang besar pada bulan itu, meskipun pengeluaran pinjaman kepada perniagaan kekal kukuh. Pinjaman kepada sektor isi rumah meningkat sebanyak RM6.4 bilion pada bulan itu, didorong terutamanya oleh pinjaman untuk *pembelian harta kediaman, pembelian harta bukan kediaman, sekuriti* dan *kereta penumpang*. Secara keseluruhan, permintaan terhadap

pinjaman terus teguh dengan permohonan pinjaman yang kukuh daripada sektor perniagaan dan sektor isi rumah.

Sistem Perbankan: Permodalan sistem perbankan terus teguh dengan pelaksanaan Rangka Kerja Kecukupan Modal Basel III[1]. Pada akhir bulan Januari 2013, nisbah modal ekuiti biasa kumpulan 1, nisbah modal kumpulan 1 dan nisbah jumlah modal masing-masing pada 12.1%, 13% dan 14.5%. Paras ini jauh melebihi keperluan minimum masing-masing untuk tempoh tahun 2013 iaitu 3.5%, 4.5% dan 8%. Paras nisbah pinjaman terjejas bersih kekal tidak berubah pada 1.4%, manakala nisbah perlindungan kerugian pinjaman terus melebihi 90%.

Kadar Pertukaran dan Rizab Antarabangsa: Pada bulan Januari, ringgit mencatat prestasi bercampur-campur berbanding dengan mata wang rakan perdagangan utama Malaysia. Ringgit menambah nilai berbanding dengan yen Jepun tetapi menyusut nilai berbanding dengan dolar Amerika Syarikat (AS), renminbi China dan euro. Ringgit tidak berubah berbanding dengan dolar Singapura. Ringgit bersama-sama dengan mata wang serantau lain menyusut nilai berbanding dengan dolar AS apabila pelabur portfolio mengeluarkan dana daripada pasaran sedang pesat membangun selepas mencatat tempoh penambahan nilai mata wang yang berterusan, berikutan kebimbangan terhadap daya saing eksport. Pada bulan Februari, ringgit menambah nilai berbanding dengan yen Jepun, euro dan renminbi China tetapi kekal tidak berubah berbanding dengan dolar AS dan dolar Singapura. Rizab antarabangsa Bank Negara Malaysia berjumlah RM429.1 bilion (bersamaan dengan USD140.3 bilion) pada 15 Februari 2013, memadai untuk membiayai 9.5 bulan import tertangguh dan ialah 4.6 kali hutang luar negeri jangka pendek.

Bank Negara Malaysia
28 Februari 2013

[1] Untuk huraian lanjut berhubung dengan garis panduan dan pelaksanaan, sila rujuk http://www.bnm.gov.my/guidelines/01_banking/01_capital_adequacy/gl_11_capital_adequacy_framework.pdf

Diterbitkan oleh:
Jabatan Komunikasi Strategik, Tingkat 14, Blok B, Bangunan Bank Negara Malaysia,
Jalan Dato' Onn, 50480 Kuala Lumpur, Malaysia.
Telefon: +60(3) 2698 8044 Faksimili: +60(3) 2693 6919
Web: www.bnm.gov.my

Inflasi meningkat pada bulan Januari

Inflasi

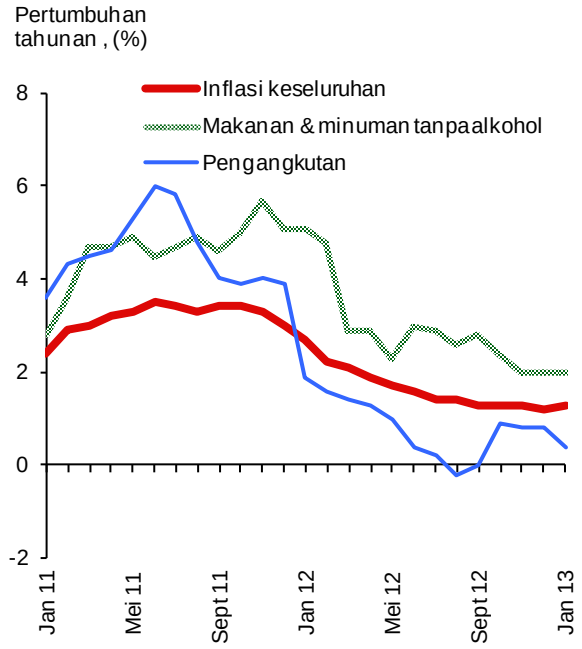

Sumber: Jabatan Perangkaan Malaysia

Inflasi: Sumbangan Mengikut Komponen

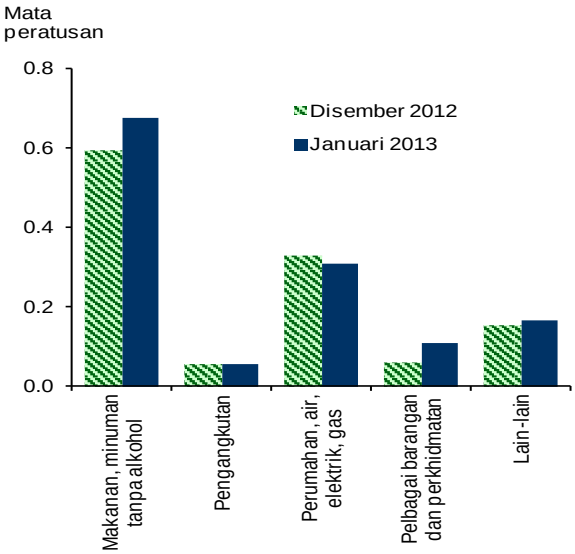

*Lain-lain termasuk *perkhidmatan rekreasi dan hiburan; minuman alkohol dan tembakau; pendidikan; kesihatan; hiasan, perkakasan dan penyelenggaraan isi rumah; komunikasi; pakaian dan kasut;* dan *pelbagai barang dan perkhidmatan*

Sumber: Bank Negara Malaysia

Kadar faedah kekal stabil

Kadar Antara Bank Semalaman Purata

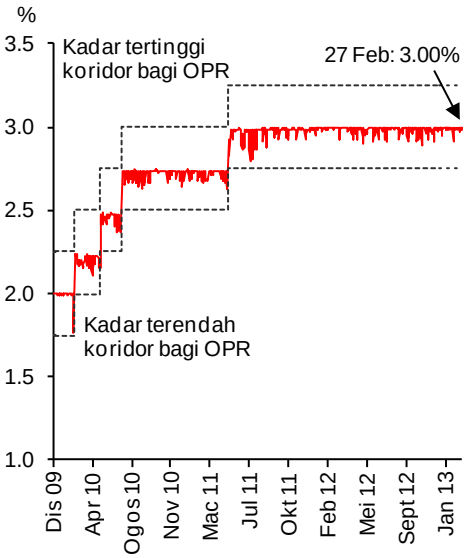

Sumber: Bank Negara Malaysia

Kadar Antara Bank Purata

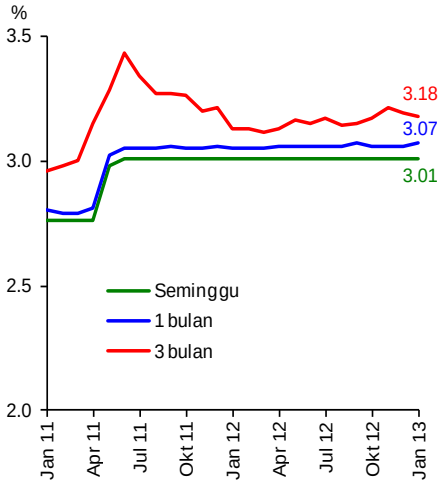

Sumber: Bank Negara Malaysia

Kadar Deposit Bank Perdagangan

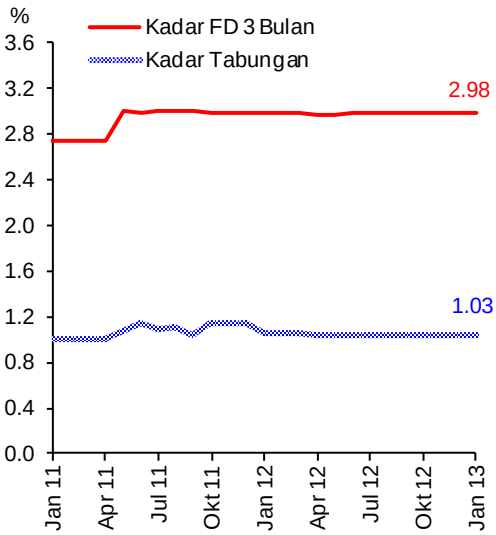

Sumber: Bank Negara Malaysia

Kadar Pinjaman Bank Perdagangan

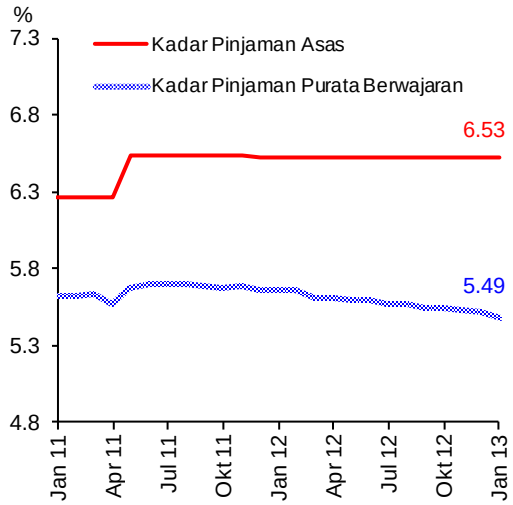

Sumber: Bank Negara Malaysia

Mudah tunai dalam sistem perbankan kekal lebih daripada mencukupi

Nisbah Pinjaman-Deposit dan Nisbah Pembiayaan-Deposit

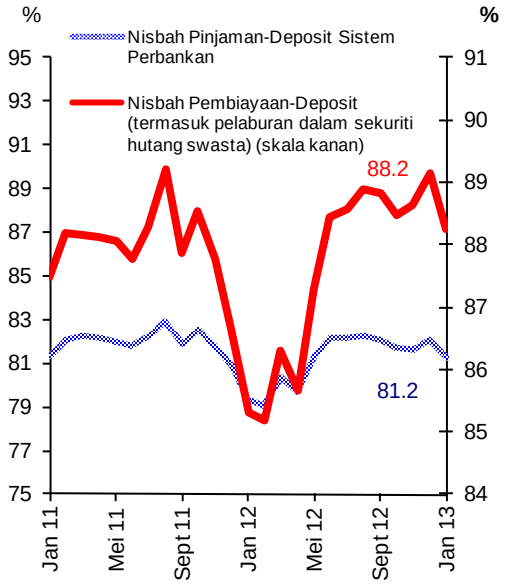

Sumber: Bank Negara Malaysia

Mudah Tunai Terkumpul di Bank Negara Malaysia

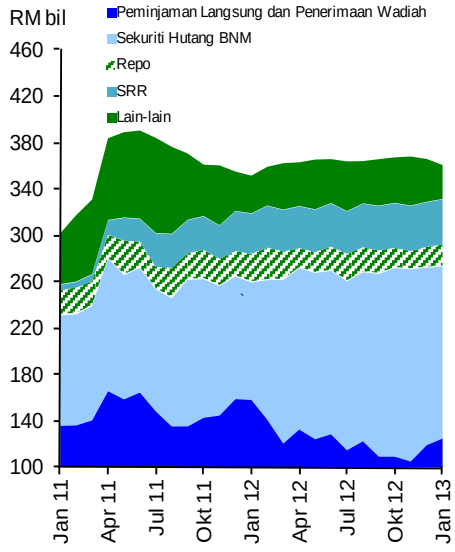

Sumber: Bank Negara Malaysia

Pertumbuhan wang secara luas menjadi lebih sederhana pada bulan Januari

M1 dan M3

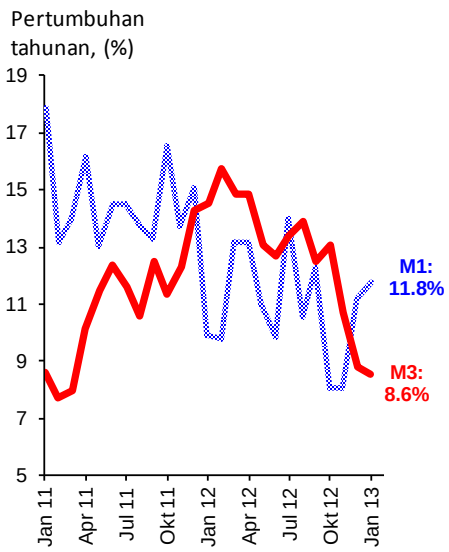

Sumber: Bank Negara Malaysia

Penyumbang Utama Pertumbuhan M3

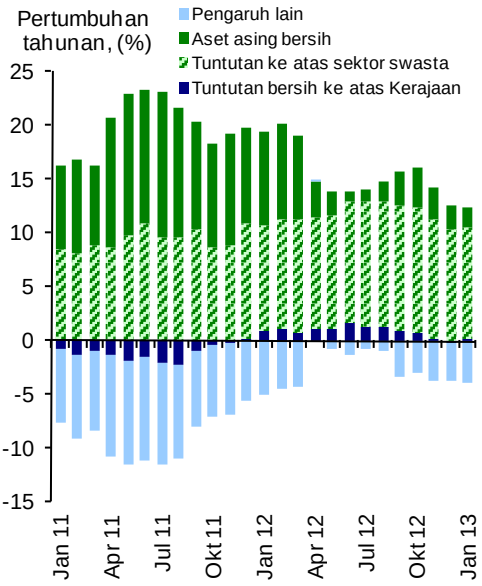

Sumber: Bank Negara Malaysia

Aktiviti pembiayaan perlahan pada bulan Januari disebabkan oleh terbitan PDS yang sederhana

Pembiayaan Bersih dan Pertumbuhan Pinjaman

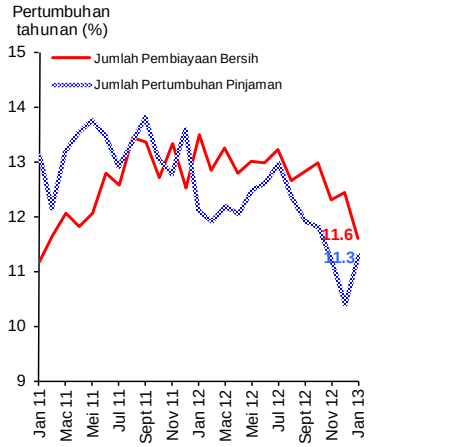

* Pembiayaan bersih terdiri daripada pinjaman sistem perbankan dan sekuriti hutang swasta (private debt securities, PDS) terkumpul (tidak termasuk bukan pemastautin dan Cagamas)

Sumber: Bank Negara Malaysia

Pinjaman Terkumpul Sistem Perbankan

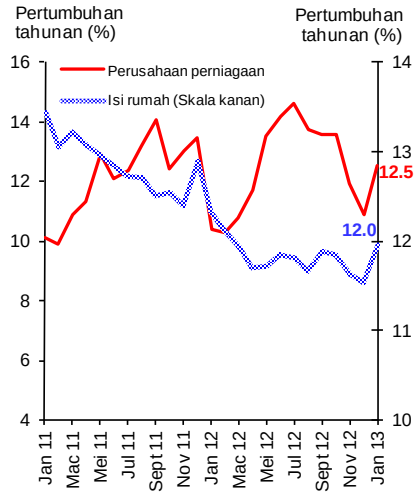

Sumber: Bank Negara Malaysia

Pembiayaan Sektor Swasta Kasar

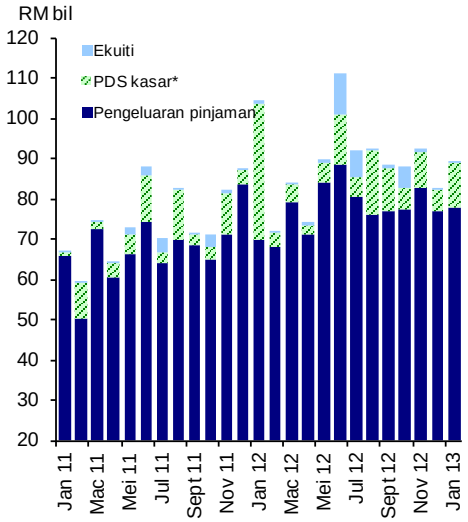

* Tidak termasuk terbitan asing

Sumber: Bank Negara Malaysia

Pengeluaran Pinjaman oleh Sistem Perbankan

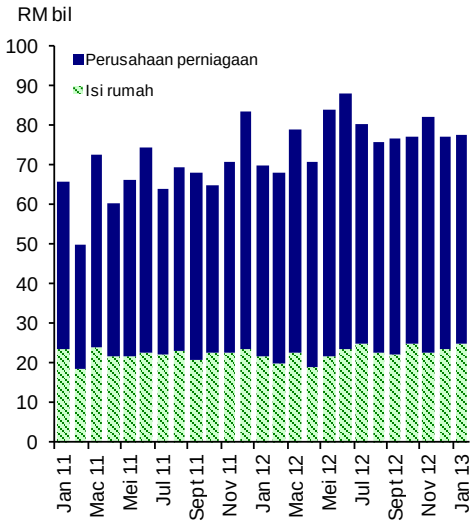

Sumber: Bank Negara Malaysia

Permohonan Pinjaman dengan Sistem Perbankan

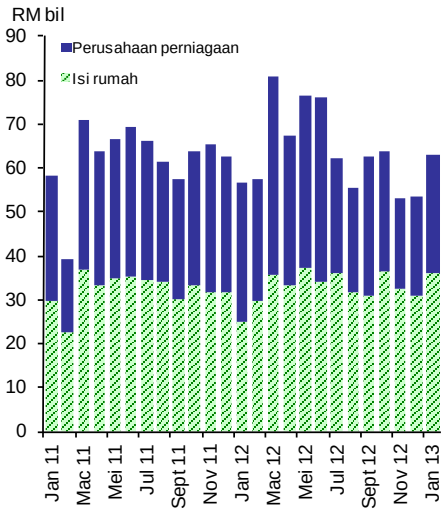

Sumber: Bank Negara Malaysia

Kelulusan Pinjaman oleh Sistem Perbankan

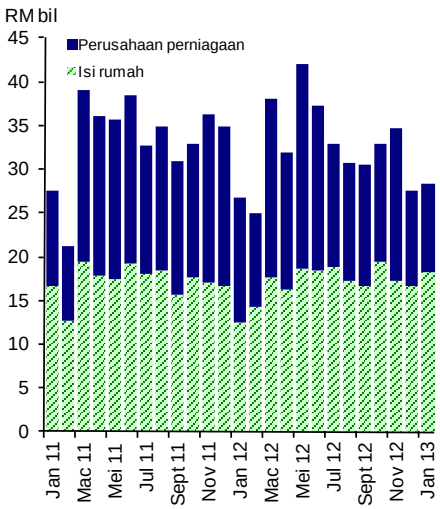

Sumber: Bank Negara Malaysia

Permodalan sistem perbankan kekal kukuh dengan kualiti pinjaman stabil

Kekukuhan Modal

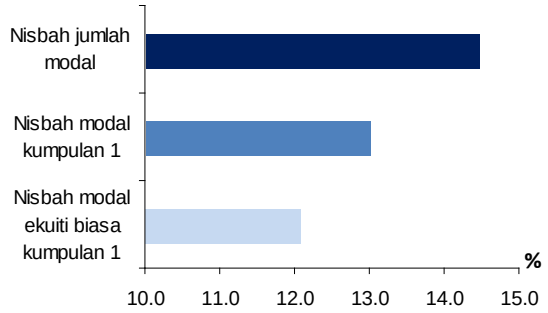

Sumber: Bank Negara Malaysia

Nisbah Pinjaman Terjejas Bersih dan Perlindungan Kerugian Pinjaman

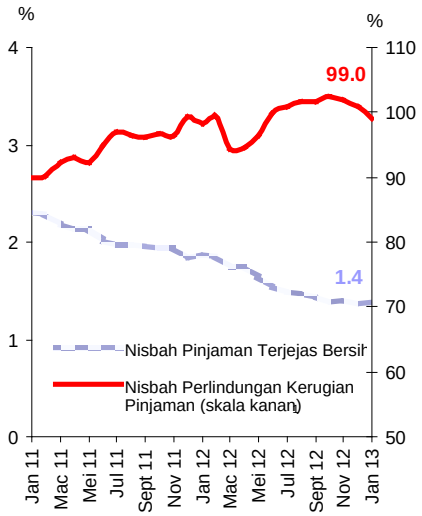

* Mulai bulan Januari 2010, pinjaman dilaporkan berdasarkan FRS139. Penggunaan FRS139 adalah berdasarkan tahun kewangan bank.

[1] Merujuk kepada nisbah peruntukan am/jejas nilai kolektif kepada jumlah pinjaman bersih.

Sumber: Bank Negara Malaysia

Ringgit mencatat prestasi bercampur-campur berbanding dengan mata wang rakan perdagangan utama Malaysia pada bulan Januari

Indeks Prestasi Ringgit Berbanding dengan Rakan Perdagangan Utama*



*Mata wang dalam indeks: USD, CNY, SGD, JPY, EUR
Setiap mata wang mempunyai pemberat yang sama

Sumber: Bank Negara Malaysia

Rizab Antarabangsa Bersih

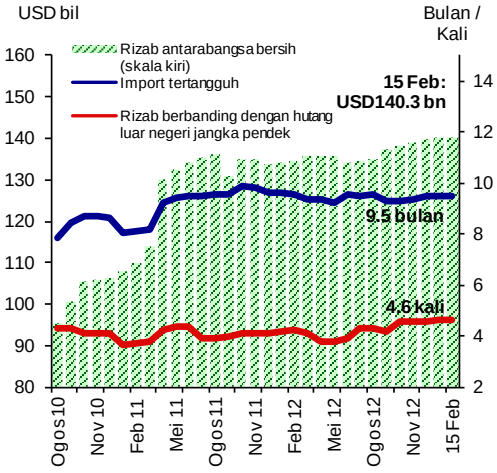

Sumber: Bank Negara Malaysia

Perangkaan Utama Monetari dan Kewangan

		Nov 12		Dis 12		Jan 13	
		Jumlah terkumpul	Pertumbuhan tahunan	Jumlah terkumpul	Pertumbuhan tahunan	Jumlah terkumpul	Pertumbuhan tahunan
		(RM bil)	(%)	(RM bil)	(%)	(RM bil)	(%)
Agregat Monetari							
Wang rizab		103.2	17.2	105.8	9.9	112.2	10.4
M1		270.5	8.1	287.1	11.2	295.0	11.8
M2		1,319.6	11.4	1,330.8	9.5	1,358.1	9.4
M3		1,341.7	10.7	1,350.3	8.8	1,379.5	8.6
Sistem Perbankan							
Pembiayaan bersih[1]		1,477.2	12.3	1,489.3	12.4	1,500.2	11.6
Nisbah pinjaman-deposit (%) [2]		81.6		82.1		81.2	
Nisbah pembiayaan-deposit (%) [2&3]		88.6		89.2		88.2	
Pinjaman yang dipohon (pada tempoh berkenaan)		53.1	-19.0	53.6	-14.6	63.0	10.9
Pinjaman yang diluluskan (pada tempoh berkenaan)		34.7	-4.1	27.5	-21.1	28.3	6.2
Pinjaman yang dikeluarkan (pada tempoh berkenaan)		82.5	16.2	77.1	-7.9	77.8	11.5
Pinjaman yang dibayar balik (pada tempoh berkenaan)		79.6	25.6	71.5	1.9	76.2	2.5
Keadaan Sistem Perbankan							
Nisbah jumlah modal (%) [4]		-		-		14.5	
Nisbah modal kumpulan 1 (%) [4]		-		-		13.0	
Nisbah modal ekuiti am kumpulan 1 (%) [4]		-		-		12.1	
Nisbah pinjaman terjejas bersih (%)		1.4		1.4		1.4	
Rizab Antarabangsa BNM (akhir tempoh)							
Rizab bersih dalam RM bilion		426.2		427.1		428.5	
Rizab bersih dalam Dolar AS bilion (bersamaan)		139.1		139.7		140.1	
Bilangan bulan import tertangguh		9.4		9.5		9.5	
Kadar Faedah pada akhir tempoh [purata bagi bulan]							
Kadar Dasar Semalaman (OPR)		3.00		3.00		3.00	
Antara bank:	Semalaman	2.99	[2.99]	3.00	[2.99]	2.99	[2.99]
	1 minggu	3.01	[3.01]	3.01	[3.01]	3.01	[3.01]
	1 bulan	3.11	[3.06]	3.06	[3.06]	3.07	[3.07]
Deposit tetap bank perdagangan:	1 bulan	2.90		2.90		2.91	
	3 bulan	2.98		2.98		2.98	
BLR bank perdagangan		6.53		6.53		6.53	
Kadar pinjaman purata berwajaran bank perdagangan		5.54		5.52		5.49	
Harga							
Indeks Harga Pengguna (IHP) (2010=100)		105.5	1.3	105.5	1.2	105.9	1.3

[1] Terdiri daripada pinjaman sistem perbankan dan sekuriti hutang sw asta terkumpul (tidak termasuk bukan pemastautin dan Cagamas)

[2] Tidak termasuk transaksi institusi kew angan.

[3] Merujuk kepada nisbah pinjaman dan pemegangan sekuriti hutang sw asta (PDS) oleh sistem perbankan atas deposit sistem perbankan.

[4] Mulai bulan Januari 2013, komponen modal dilaporkan berdasarkan Rangka Kerja Kecukupan Modal Basel III.

Sumber: Bank Negara Malaysia dan Jabatan Perangkaan Malaysia