BANK NEGARA MALAYSIA
CENTRAL BANK OF MALAYSIA

# SIARAN AKHBAR

**No. Ruj.: 08/13/10**

**EMBARGO: Tidak boleh dicetak atau disiarkan sebelum pukul 1700 pada hari Jumaat, 30 Ogos 2013**

## PERKEMBANGAN MONETARI DAN KEWANGAN
## Julai 2013

**Keadaan Harga:** Inflasi, seperti yang diukur oleh perubahan peratusan tahunan dalam Indeks Harga Pengguna (IHP), meningkat kepada 2.0% pada bulan Julai 2013 (Jun: 1.8%). Inflasi dalam kategori *makanan dan minuman tanpa alkohol* meningkat kepada 3.9% pada bulan itu (Jun: 3.2%) kerana permintaan yang tinggi semasa tempoh perayaan menyebabkan harga *ayam segar* dan *ikan segar* naik. Kategori *pengangkutan* mencatat inflasi yang lebih tinggi sebanyak 0.9% pada bulan itu (Jun: 0.3%).

**Keadaan Monetari:** Kadar antara bank stabil pada bulan Julai. Bagi kadar pinjaman runcit, kadar pinjaman asas (base lending rate, BLR) purata bank perdagangan kekal tidak berubah pada 6.53%. Kadar deposit runcit juga secara relatif stabil pada tempoh itu. Pertumbuhan wang secara luas atau M3 meningkat kepada 8.9% pada bulan Julai. Peningkatan M3 pada asas tahunan disebabkan terutamanya oleh pemberian kredit kepada sektor swasta oleh sistem perbankan, pertumbuhan dalam aset asing bersih dan tuntutan bersih yang lebih tinggi terhadap Kerajaan. Pembiayaan bersih kepada sektor swasta meningkat 9.2% pada bulan Julai. Pertumbuhan terbitan bersih sekuriti hutang swasta (private debt securities, PDS) dan pinjaman terkumpul sistem perbankan masing-masing meningkat sedikit. Pinjaman terkumpul kepada sektor perniagaan meningkat pada kadar yang stabil berbanding dengan bulan sebelumnya dengan pinjaman diberikan terutamanya kepada sektor *borong dan runcit, restoran dan hotel; perkilangan,* dan *pembinaan*. Pertumbuhan pinjaman terkumpul sektor isi rumah didorong terutamanya oleh pinjaman untuk *pembelian kereta* dan kemudahan *kad kredit*. Permintaan terhadap pinjaman secara keseluruhan mampan dengan permohonan pinjaman yang lebih tinggi terutamanya daripada sektor isi rumah.

**Sistem Perbankan:** Permodalan sistem perbankan terus teguh dengan Nisbah Modal Ekuiti Biasa Kumpulan 1, Nisbah Modal Kumpulan 1 dan Nisbah Jumlah Modal masing-masing pada 11.8%, 12.7% dan 13.8%. Paras pinjaman terjejas bersih terus stabil pada 1.4% daripada pinjaman bersih, manakala perlindungan kerugian pinjaman terus melebihi 90%.

**Kadar Pertukaran dan Rizab Antarabangsa:** Pada bulan Julai, ringgit menyusut nilai berbanding dengan mata wang rakan perdagangan utama

Malaysia. Ringgit dan kebanyakan mata wang serantau menyusut nilai berbanding dengan dolar Amerika Syarikat (AS) berikutan perbincangan mengenai kemungkinan dasar monetari akomodatif di AS dilonggarkan telah menyebabkan pengeluaran dana yang ketara dari pasaran kewangan serantau. Pada bulan Ogos, ringgit terus menyusut nilai berbanding dengan mata wang rakan perdagangan utama Malaysia. Rizab antarabangsa Bank Negara Malaysia berjumlah RM438.3 bilion (bersamaan dengan USD137.9 bilion) pada 15 Ogos 2013, memadai untuk membiayai 9.6 bulan import tertangguh. Perlindungan rizab untuk hutang luar negeri jangka pendek ialah 3.8 kali berdasarkan kedudukan hutang luar negeri jangka pendek terkini pada akhir bulan Jun 2013.

**Bank Negara Malaysia**
**30 Ogos 2013**

Diterbitkan oleh:
Jabatan Komunikasi Strategik, Tingkat 14, Blok B, Bangunan Bank Negara Malaysia,
Jalan Dato' Onn, 50480 Kuala Lumpur, Malaysia.
Telefon: +60(3) 2698 8044 Faksimili: +60(3) 2693 6919
Web: www.bnm.gov.my

## Inflasi meningkat pada bulan Julai

**Inflasi**

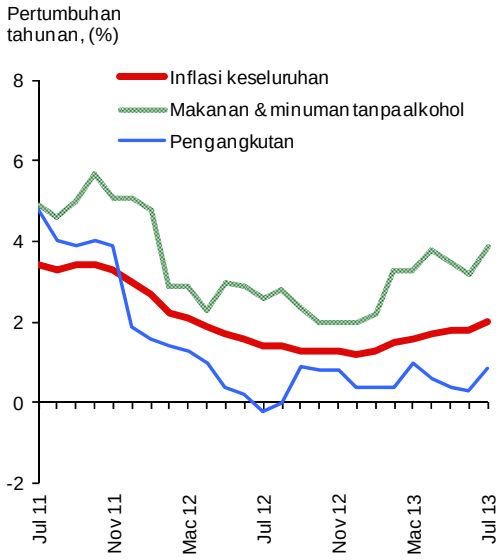


*Sumber: Jabatan Perangkaan Malaysia*

**Inflasi: Sumbangan Mengikut Komponen**

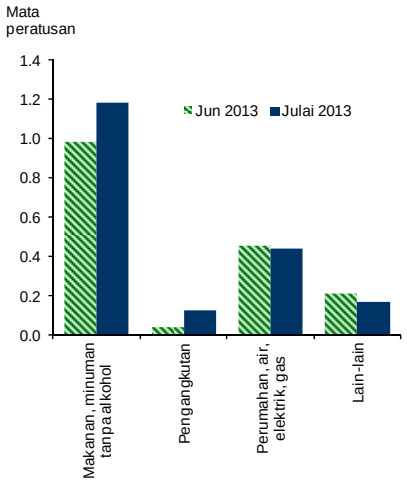


* Lain-lain termasuk *restoran dan hotel; perkhidmatan rekreasi dan hiburan; minuman alkohol dan tembakau; pendidikan; kesihatan; hiasan, perkakasan dan penyelenggaraan isi rumah; komunikasi; pakaian dan kasut* dan *pelbagai barangan dan perkhidmatan.*

*Sumber: Bank Negara Malaysia*

## Kadar faedah kekal stabil

**Kadar Antara Bank Semalaman Purata**

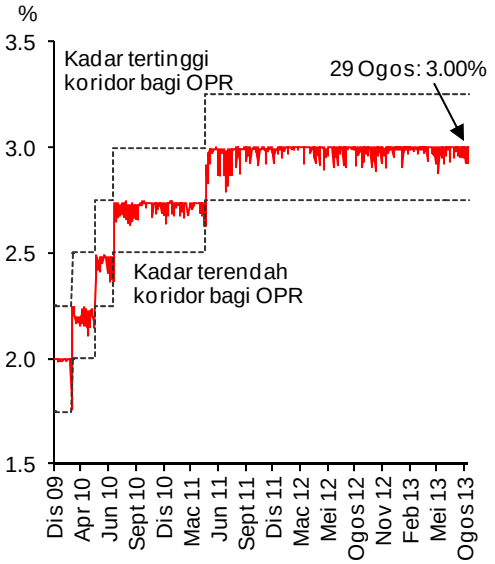


*Sumber: Bank Negara Malaysia*

**Kadar Antara Bank Purata**

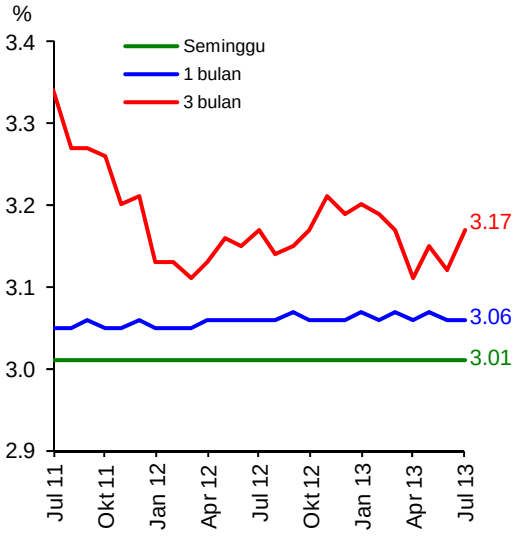


*Sumber: Bank Negara Malaysia*

**Kadar Deposit Bank Perdagangan**

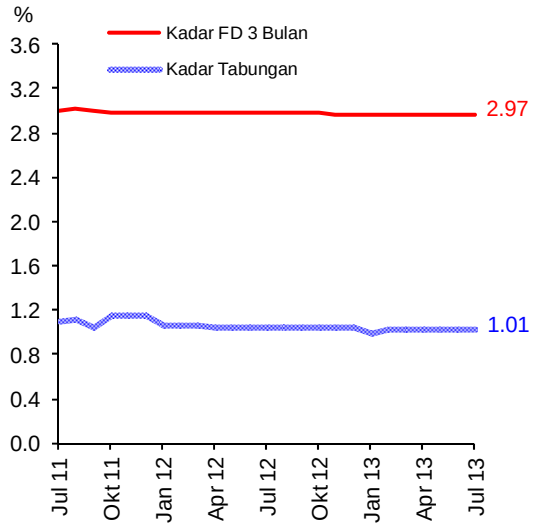


*Sumber: Bank Negara Malaysia*

**Kadar Pinjaman bagi Bank Perdagangan**

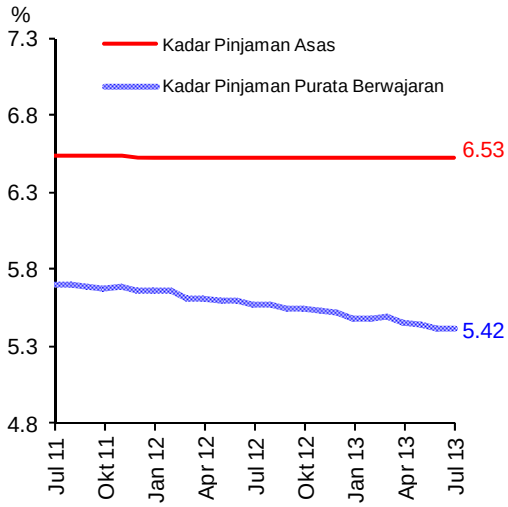


*Sumber: Bank Negara Malaysia*

## Mudah tunai dalam sistem perbankan kekal lebih daripada mencukupi

**Nisbah Pinjaman-Deposit dan Nisbah Pembiayaan-Deposit**

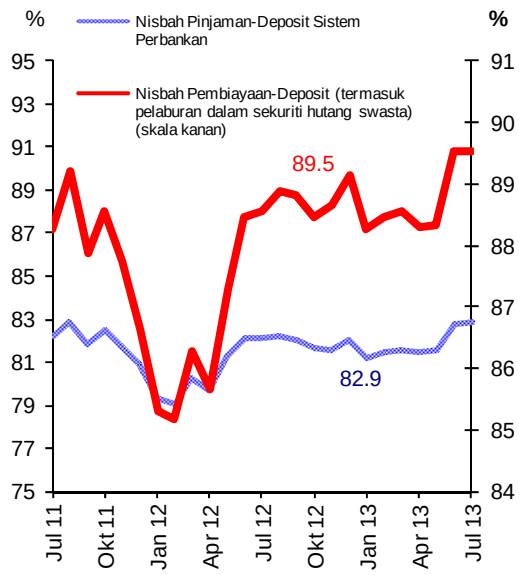


*Sumber: Bank Negara Malaysia*

**Mudah Tunai Terkumpul di Bank Negara Malaysia**

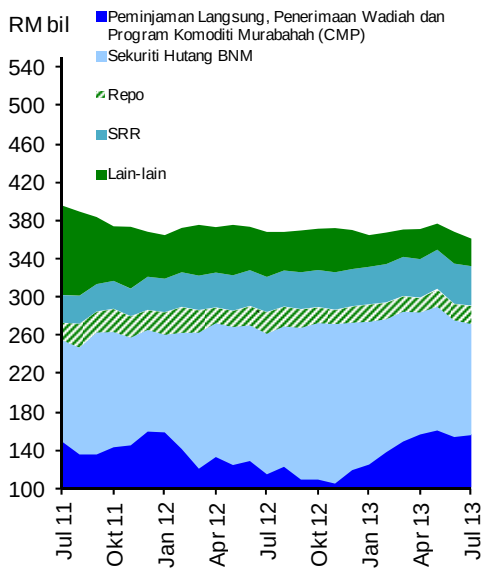


*Sumber: Bank Negara Malaysia*

## Pertumbuhan wang secara meluas meningkat sedikit

**M1 dan M3**

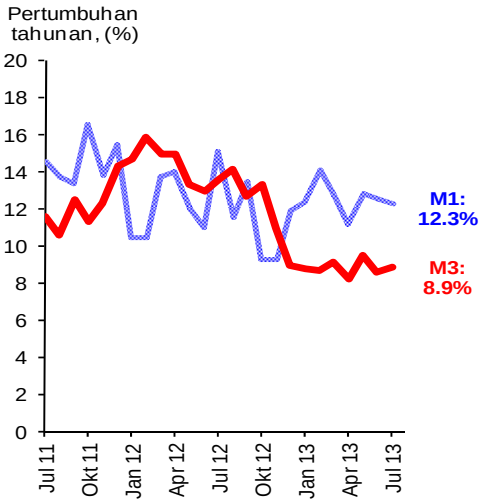


*Sumber: Bank Negara Malaysia*

**Penyumbang Utama Pertumbuhan M3**

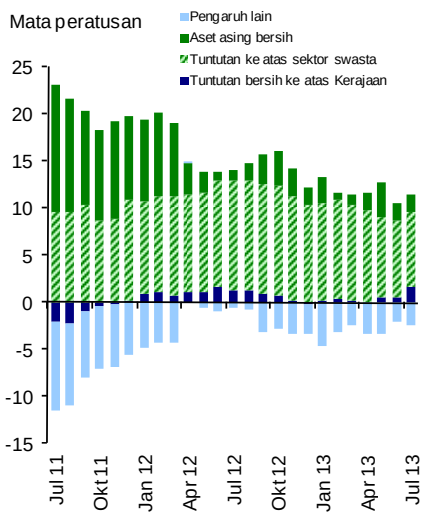


*Sumber: Bank Negara Malaysia*

## Aktiviti pembiayaan berterusan pada bulan Julai

**Pembiayaan Bersih dan Pertumbuhan Pinjaman**

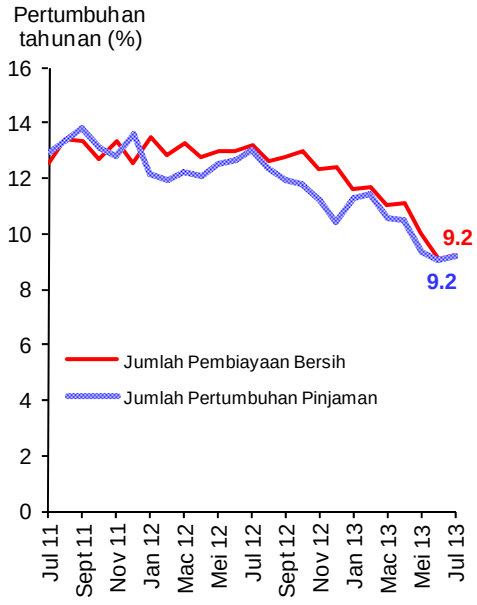


* Pembiayaan bersih terdiri daripada pinjaman sistem perbankan terkumpul dan sekuriti hutang swasta terkumpul (tidak termasuk bukan pemastautin dan Cagamas)

*Sumber: Bank Negara Malaysia*

**Pinjaman Terkumpul Sistem Perbankan**

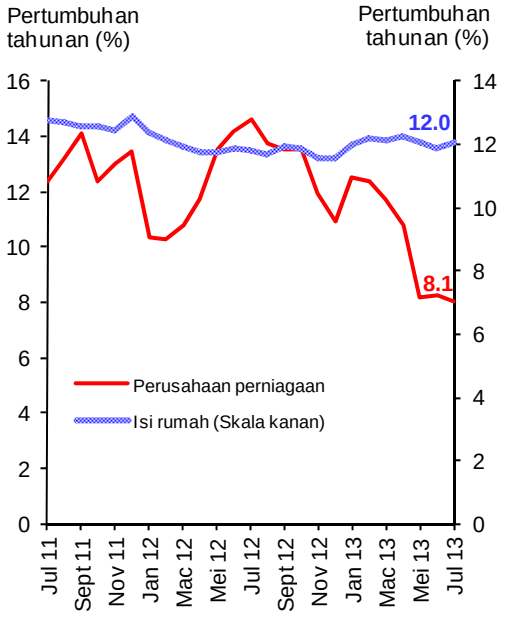


*Sumber: Bank Negara Malaysia*

**Pembiayaan Kasar Sektor Swasta**

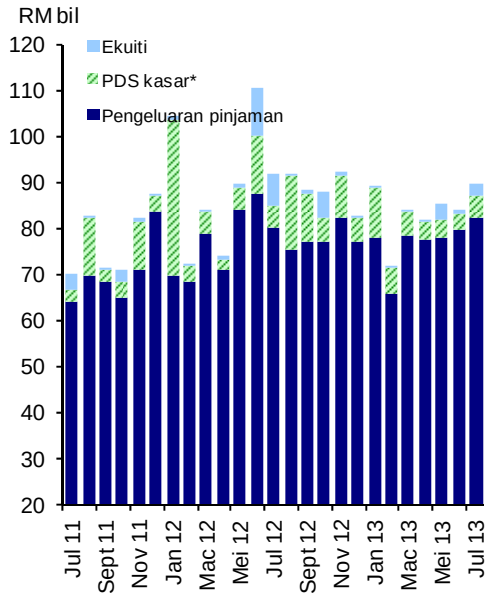


* Tidak termasuk terbitan asing

*Sumber: Bank Negara Malaysia*

**Pengeluaran Pinjaman oleh Sistem Perbankan**

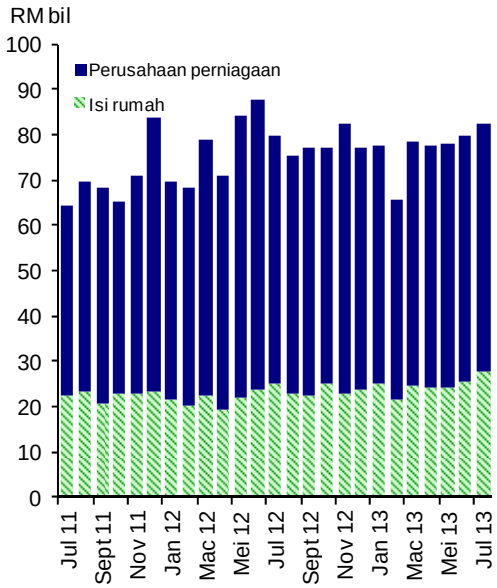


*Sumber: Bank Negara Malaysia*

**Permohonan Pinjaman dengan Sistem Perbankan**

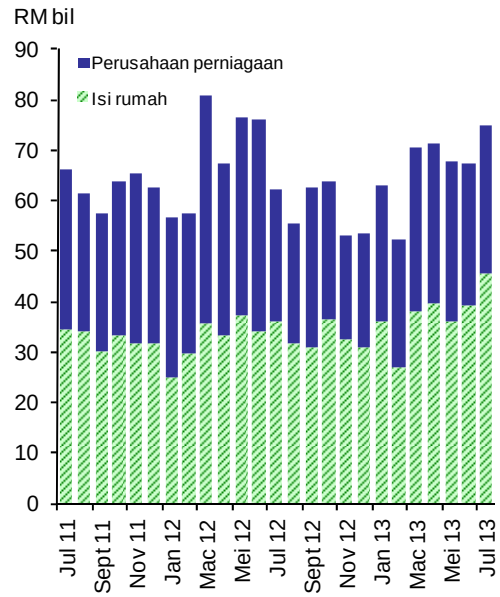


*Sumber: Bank Negara Malaysia*

**Kelulusan Pinjaman oleh Sistem Perbankan**

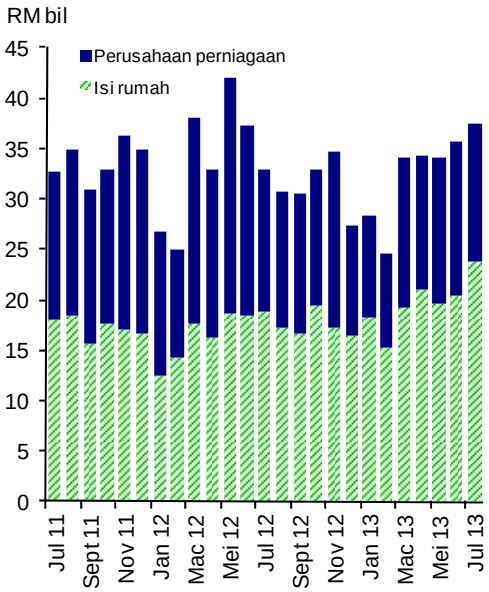


*Sumber: Bank Negara Malaysia*

## Permodalan sistem perbankan kekal kukuh dan kualiti pinjaman stabil

**Kekukuhan Modal**

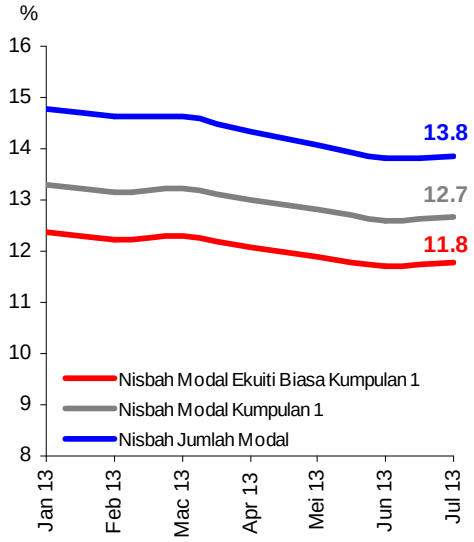


* Mulai bulan Januari 2013, komponen modal dilaporkan berdasarkan Rangka Kerja Kecukupan Modal Basel III

.

*Sumber: Bank Negara Malaysia*

**Nisbah Pinjaman Terjejas Bersih dan Nisbah Perlindungan Kerugian Pinjaman**

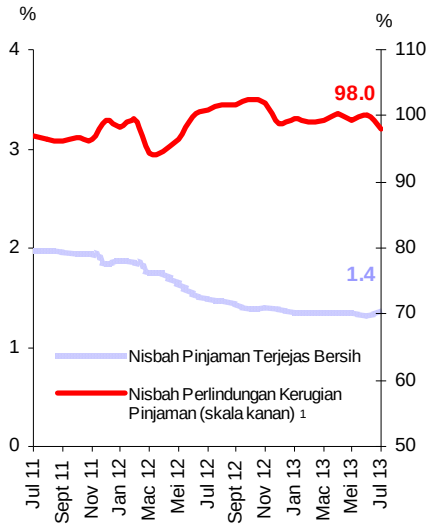


* Mulai bulan Januari 2010, pinjaman dilaporkan berdasarkan FRS139. Penggunaan FRS139 adalah berdasarkan tahun kewangan bank.

1 Merujuk kepada nisbah peruntukan jejas nilai individu dan kolektif kepada jumlah pinjaman terjejas

.

*Sumber: Bank Negara Malaysia*

## Ringgit menyusut nilai berbanding dengan mata wang rakan perdagangan utama Malaysia

**Indeks Prestasi Ringgit Berbanding dengan Rakan Perdagangan Utama***




* Mata wang dalam indeks: USD, CNY, SGD, JPY, EUR
Setiap mata wang mempunyai pemberat yang sama

*Sumber: Bank Negara Malaysia*

**Rizab Antarabangsa Bersih**

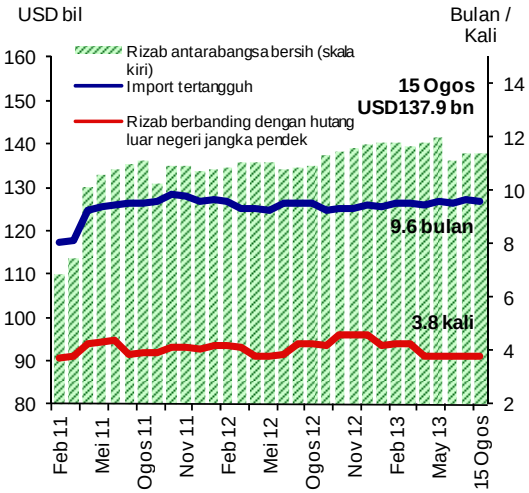


*Sumber: Bank Negara Malaysia*

## Perangkaan Utama Monetari dan Kewangan

| | Mei 13 | | Jun 13 | | Jul 13 | |
|---|---|---|---|---|---|---|
| | Jumlah terkumpul | Pertumbuhan tahunan | Jumlah terkumpul | Pertumbuhan tahunan | Jumlah terkumpul | Pertumbuhan tahunan |
| | (RM bil) | (%) | (RM bil) | (%) | (RM bil) | (%) |
| **Agregat Monetari** | | | | | | |
| Wang rizab | 110.9 | 11.6 | 111.7 | 10.8 | 114.1 | 12.4 |
| M1 | 295.6 | 12.8 | 298.8 | 12.5 | 304.2 | 12.3 |
| M2 | 1,401.7 | 10.1 | 1,404.0 | 9.0 | 1,415.0 | 9.5 |
| M3 | 1,420.4 | 9.5 | 1,420.6 | 8.5 | 1,430.6 | 8.9 |
| **Sistem Perbankan** | | | | | | |
| Pembiayaan bersih[1] | 1,538.5 | 10.0 | 1,553.9 | 9.1 | 1,562.9 | 9.2 |
| Nisbah pinjaman-deposit (%) [2] | 81.6 | | 82.8 | | 82.9 | |
| Nisbah pembiayaan-deposit (%) [2&3] | 88.3 | | 89.5 | | 89.5 | |
| Pinjaman yang dipohon (pada tempoh berkenaan) | 67.8 | -11.5 | 67.4 | -11.5 | 75.0 | 20.7 |
| Pinjaman yang diluluskan (pada tempoh berkenaan) | 34.1 | -19.0 | 35.7 | -4.3 | 37.4 | 13.9 |
| Pinjaman yang dikeluarkan (pada tempoh berkenaan) | 78.0 | -7.1 | 79.7 | -9.1 | 82.1 | 2.8 |
| Pinjaman yang dibayar balik (pada tempoh berkenaan) | 70.2 | 3.4 | 67.6 | -10.0 | 77.9 | 0.7 |
| **Keadaan Sistem Perbankan** | | | | | | |
| Nisbah jumlah modal (%) [4] | 14.1 | | 13.8 | | 13.8 | |
| Nisbah modal kumpulan 1 (%) [4] | 12.8 | | 12.6 | | 12.7 | |
| Nisbah modal ekuiti biasa kumpulan 1 (%) [4] | 11.9 | | 11.7 | | 11.8 | |
| Nisbah pinjaman terjejas bersih (%) | 1.4 | | 1.3 | | 1.4 | |
| **Rizab Antarabangsa BNM (akhir tempoh)** | | | | | | |
| Rizab bersih dalam RM bilion | 436.8 | | 432.8 | | 438.3 | |
| Rizab bersih dalam Dolar AS bilion (bersamaan) | 141.4 | | 136.1 | | 137.8 | |
| Bilangan bulan import tertangguh | 9.6 | | 9.5 | | 9.7 | |
| **Kadar Faedah pada akhir tempoh [purata bagi bulan]** | | | | | | |
| Kadar Dasar Semalaman (OPR) | 3.00 | | 3.00 | | 3.00 | |
| Antara bank: Semalaman | 3.00 [2.98] | | 3.00 [2.99] | | 3.00 [2.99] | |
| 1 minggu | 3.01 [3.01] | | 3.01 [3.01] | | 3.01 [3.01] | |
| 1 bulan | 3.08 [3.07] | | 3.08 [3.06] | | 3.06 [3.06] | |
| Deposit tetap bank perdagangan: 1 bulan | 2.91 | | 2.91 | | 2.91 | |
| 3 bulan | 2.97 | | 2.97 | | 2.97 | |
| BLR bank perdagangan | 6.53 | | 6.53 | | 6.53 | |
| Kadar pinjaman purata berwajaran bank perdagangan | 5.45 | | 5.43 | | 5.42 | |
| **Harga** | | | | | | |
| Indeks Harga Pengguna (IHP) (2010=100) | 106.6 | 1.8 | 106.7 | 1.8 | 106.9 | 2.0 |

[1] Terdiri daripada pinjaman sistem perbankan dan sekuriti hutang sw asta terkumpul (tidak termasuk bukan pemastautin dan Cagamas)

[2] Tidak termasuk transaksi institusi kew angan.

[3] Merujuk kepada nisbah pinjaman dan pemegangan sekuriti hutang sw asta (PDS) oleh sistem perbankan kepada deposit sistem perbankan.

[4] Mulai bulan Januari 2013, komponen modal dilaporkan berdasarkan Rangka Kerja Kecukupan Modal Basel III.

*Sumber: Bank Negara Malaysia dan Jabatan Perangkaan Malaysia*