BANK NEGARA MALAYSIA
CENTRAL BANK OF MALAYSIA

SIARAN AKHBAR

No. Ruj: 06/15/08

EMBARGO: Tidak boleh dicetak atau disiarkan sebelum pukul 1800 hari Selasa, 30 Jun 2015

PERKEMBANGAN MONETARI DAN KEWANGAN
Mei 2015

Keadaan Harga: Inflasi, seperti yang diukur oleh perubahan peratusan tahunan dalam Indeks Harga Pengguna (IHP), meningkat kepada 2.1% pada bulan Mei (April: 1.8%). Walau bagaimanapun, pada asas bulanan, peningkatan sebanyak 0.4% adalah lebih rendah berbanding dengan peningkatan sebanyak 0.9% pada bulan April. Pada bulan Mei, kenaikan IHP juga mencerminkan harga makanan yang tinggi disebabkan oleh kekurangan bekalan makanan segar berikutan musim hujan.

Keadaan Monetari: Kadar antara bank stabil pada bulan Mei. Dari segi kadar pinjaman runcit, kadar asas (base rate, BR) purata bank perdagangan stabil pada 3.88%. Kadar deposit runcit tidak berubah pada bulan itu. Pembiayaan bersih kepada sektor swasta meningkat 8.3% pada bulan Mei, didorong oleh pertumbuhan pinjaman sistem perbankan terkumpul dan terbitan bersih sekuriti hutang swasta (private debt securities, PDS) terkumpul yang lebih tinggi. Pinjaman perniagaan terkumpul mencatat kadar pertumbuhan tahunan yang lebih tinggi, dengan jumlah pinjaman yang lebih besar dikeluarkan terutamanya kepada sektor *kewangan, insurans dan perkhidmatan perniagaan*; *pertanian; harta tanah*; dan *bekalan elektrik, gas dan air* pada bulan itu. Pertumbuhan tahunan pinjaman isi rumah terkumpul terus sederhana. Permintaan terhadap pinjaman keseluruhan adalah secara relatif stabil dengan permohonan pinjaman yang berterusan daripada sektor perniagaan dan isi rumah. Pada asas tahunan, pertumbuhan wang secara luas atau M3 menjadi sederhana kepada 5.7% pada bulan Mei.

Pengembangan M3 didorong terutamanya oleh pemberian kredit kepada sektor swasta oleh sistem perbankan. Peningkatan ini, bagaimanapun, diimbangi sebahagiannya oleh penurunan dalam aset asing bersih berikutan aliran keluar modal bersih pada bulan itu.

Sistem Perbankan: Permodalan sistem perbankan kekal kukuh dengan Nisbah Modal Ekuiti Biasa Kumpulan 1, Nisbah Modal Kumpulan 1 dan Nisbah Jumlah Modal masing-masing pada 12.3%, 13.1% dan 15.1%. Paras pinjaman terjejas bersih kekal stabil pada 1.2% daripada pinjaman bersih manakala nisbah perlindungan kerugian kekal melebihi 100%.

Kadar Pertukaran dan Rizab Antarabangsa: Pada bulan Mei, ringgit menyusut nilai berbanding dengan mata wang kebanyakan rakan perdagangan utama Malaysia, didorong oleh faktor-faktor luar dan dalam negeri. Pada bulan itu, kebanyakan mata wang utama dan serantau turut menyusut nilai berbanding dengan dolar Amerika Syarikat (AS). Ini disebabkan oleh perubahan jangkaan terhadap pengaturan masa kadar faedah di AS akan kembali ke paras yang lebih wajar. Rizab antarabangsa Bank Negara Malaysia berjumlah RM390.2 bilion (bersamaan dengan USD105.3 bilion) pada 15 Jun 2015. Jumlah ini memadai untuk membiayai 8.1 bulan import tertangguh dan ialah 1.1 kali hutang luar negeri jangka pendek[1].

Bank Negara Malaysia
30 Jun 2015

[1] Merujuk kepada hutang luar negeri jangka pendek yang didefinisikan semula, termasuk peminjaman jangka pendek luar pesisir, pemegangan sekuriti hutang ringgit jangka pendek oleh bukan pemastautin, deposit bukan pemastautin dengan sistem perbankan dan hutang jangka pendek lain. Untuk maklumat lanjut, rujuk rencana bertajuk 'Definisi Semula Hutang Luar Negeri' dalam Buletin Suku Tahunan mengenai Perkembangan Ekonomi dan Kewangan Malaysia pada Suku Pertama 2014.

Diterbitkan oleh:
Jabatan Komunikasi Strategik, Tingkat 14, Blok B, Bangunan Bank Negara Malaysia,
Jalan Dato' Onn, 50480 Kuala Lumpur, Malaysia.
Telefon: +60(3) 2698 8044 Faksimili: +60(3) 2693 6919
Web: www.bnm.gov.my

Inflasi meningkat pada bulan Mei

Inflasi

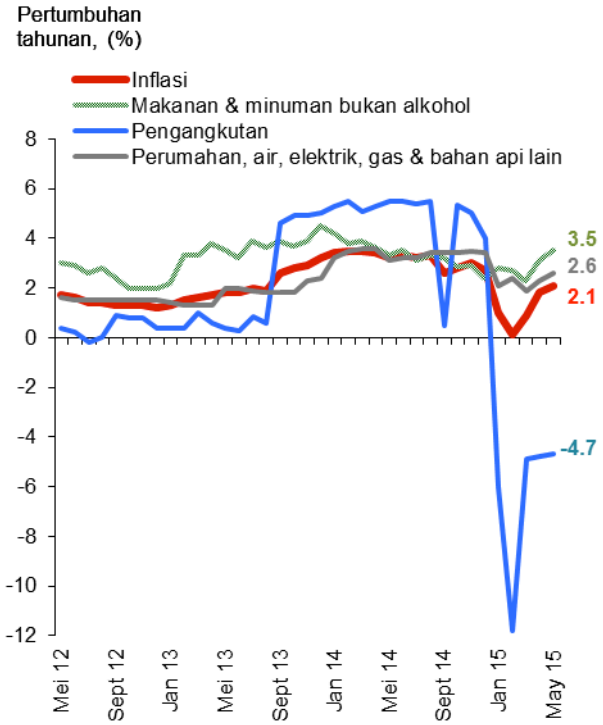

Sumber: Jabatan Perangkaan Malaysia

Inflasi: Sumbangan Mengikut Komponen

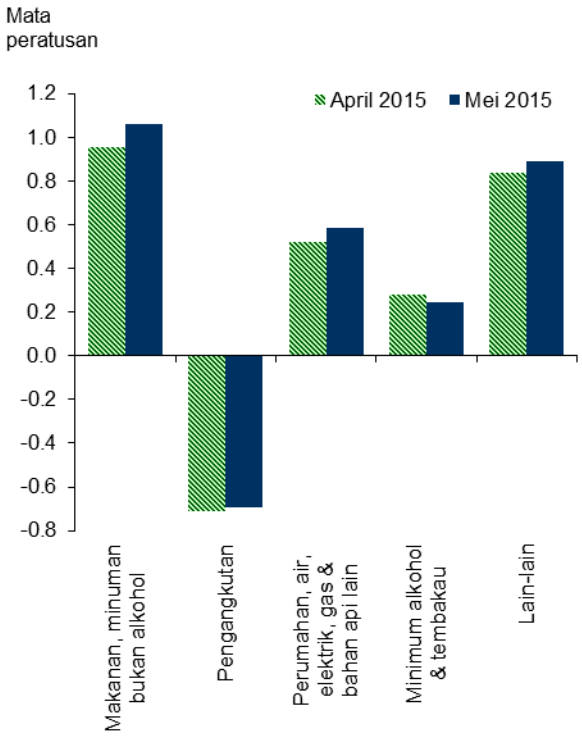

* Lain-lain termasuk *restoran dan hotel; perkhidmatan rekreasi dan kebudayaan; pendidikan; kesihatan; hiasan, perkakasan dan penyelenggaraan isi rumah; komunikasi; pakaian dan kasut;* dan *pelbagai barangan dan perkhidmatan.*

Sumber: Bank Negara Malaysia

Kadar faedah kekal stabil

Kadar Antara Bank Semalaman Purata

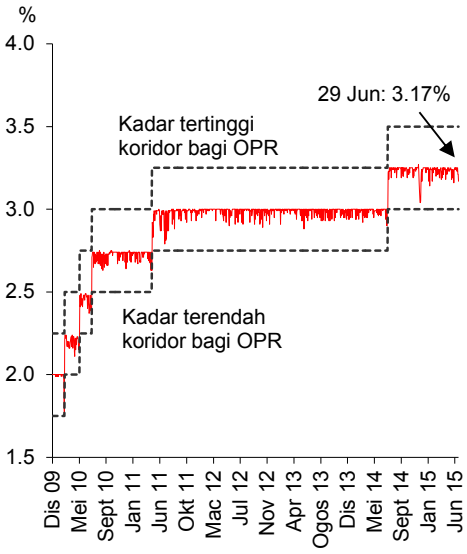

Sumber: Bank Negara Malaysia

Kadar Antara Bank Purata

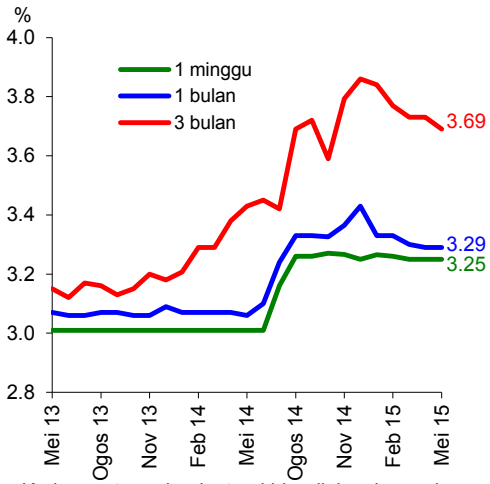

Kadar antara bank terakhir diniagakan akan digunakan untuk tempoh yang tiada urus niaga pada bulan itu

Sumber: Bank Negara Malaysia

Kadar Deposit Bank Perdagangan

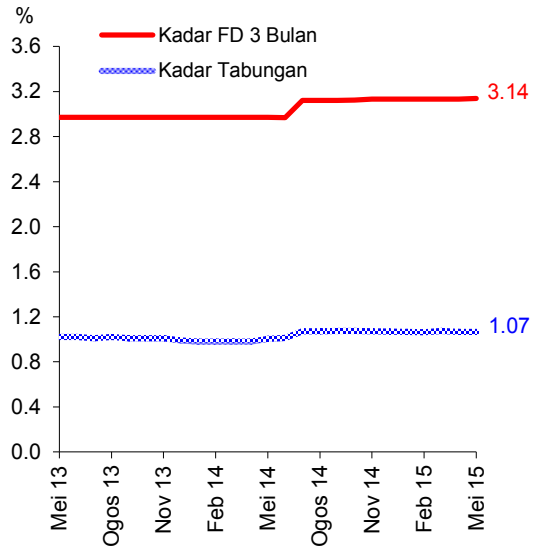

Sumber: Bank Negara Malaysia

Kadar Pinjaman Bank Perdagangan

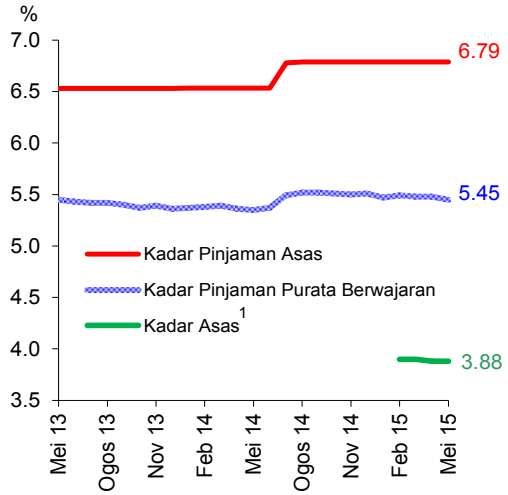

[1] Pada 2 Januari 2015, Kadar Pinjaman Asas (BLR) telah digantikan dengan Kadar Asas (BR) sebagai kadar rujukan utama untuk kemudahan pinjaman dan pembiayaan runcit kadar terapung baharu.

Sumber: Bank Negara Malaysia

Pertumbuhan pembiayaan bersih meningkat pada bulan Mei

Pembiayaan Bersih dan Pertumbuhan Pinjaman

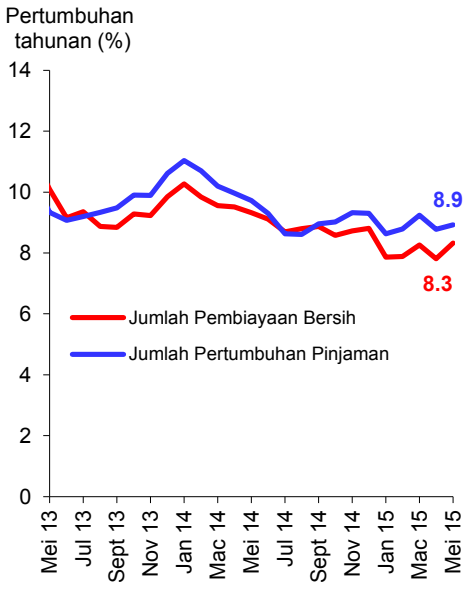

* Pembiayaan bersih terdiri daripada pinjaman sistem perbankan dan sekuriti hutang swasta terkumpul (tidak termasuk terbitan oleh bukan pemastautin dan Cagamas)

Sumber: Bank Negara Malaysia

Pinjaman Terkumpul Sistem Perbankan

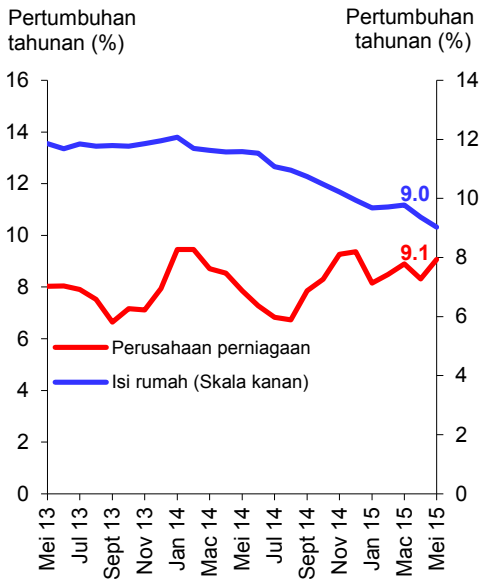

Sumber: Bank Negara Malaysia

Pembiayaan Kasar Sektor Swasta

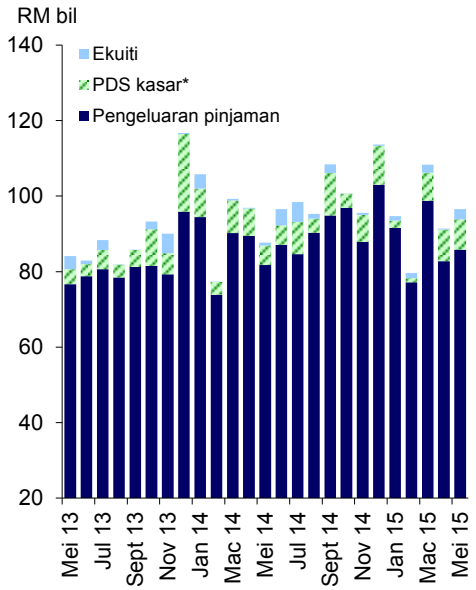

* Tidak termasuk terbitan asing

Sumber: Bank Negara Malaysia

Pengeluaran Pinjaman oleh Sistem Perbankan

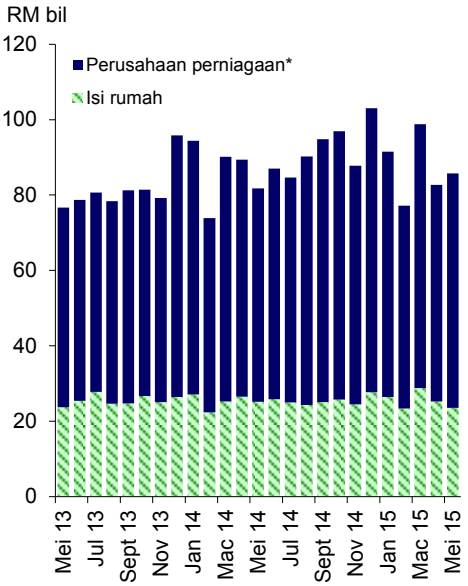

* Termasuk institusi kewangan domestik, kerajaan, entiti domestik lain dan entiti asing

Sumber: Bank Negara Malaysia

Permohonan Pinjaman kepada Sistem Perbankan

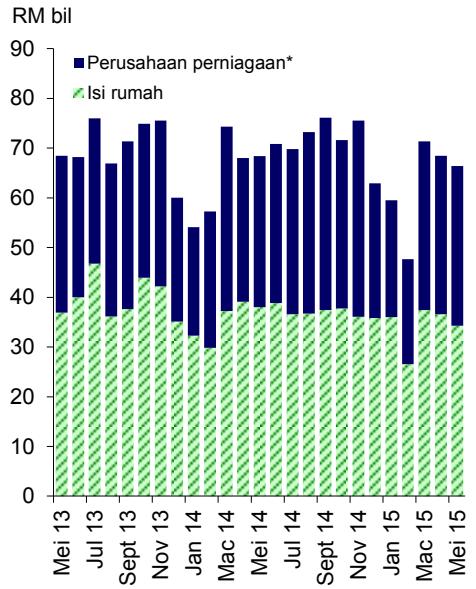

* Termasuk institusi kewangan domestik, kerajaan, entiti domestik lain dan entiti asing

Sumber: Bank Negara Malaysia

Kelulusan Pinjaman oleh Sistem Perbankan

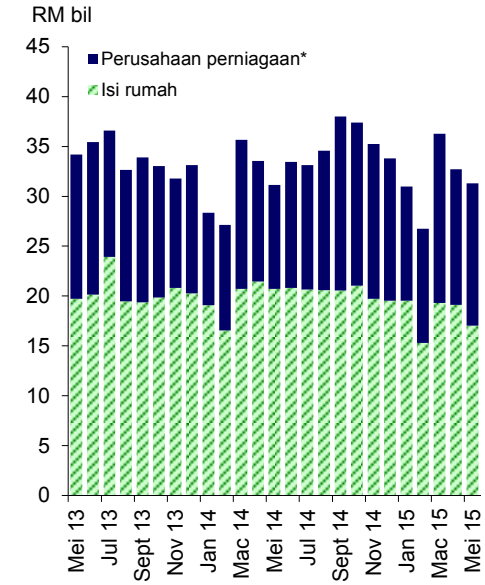

* Termasuk institusi kewangan domestik, kerajaan, entiti domestik lain dan entiti asing

Sumber: Bank Negara Malaysia

Mudah tunai dalam sistem perbankan kekal lebih daripada mencukupi

Nisbah Pinjaman-Deposit dan Nisbah Pembiayaan-Deposit

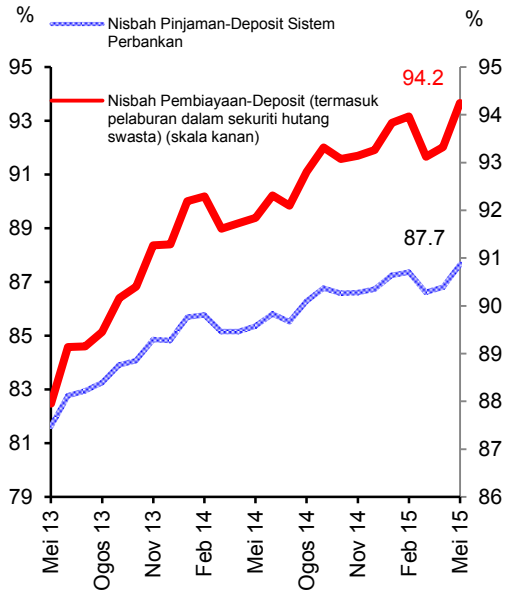

Sumber: Bank Negara Malaysia

Mudah Tunai Terkumpul di Bank Negara Malaysia

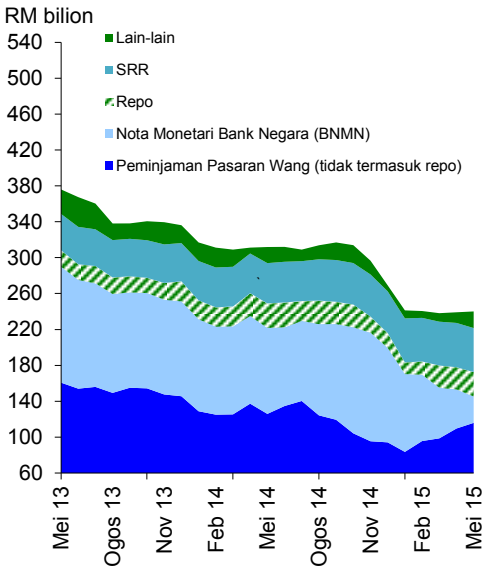

* Peminjaman Pasaran Wang (tidak termasuk repo) termasuk Peminjaman Langsung, Penerimaan Wadiah dan Program Komoditi Murabahah (CMP)

Sumber: Bank Negara Malaysia

Pertumbuhan wang secara luas menjadi sederhana pada bulan Mei

M1 dan M3

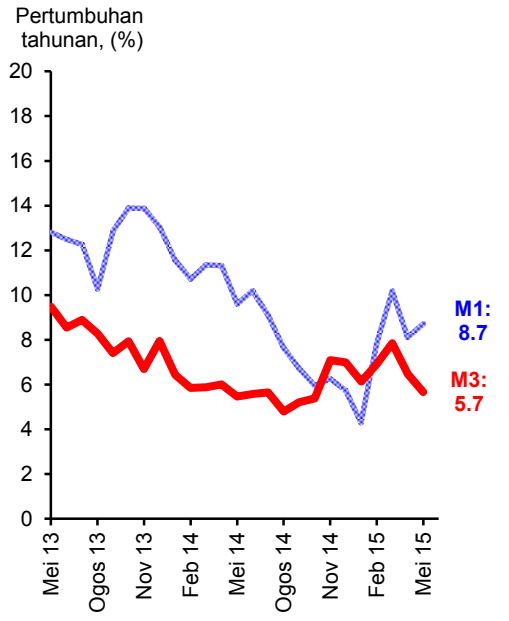

Sumber: Bank Negara Malaysia

Penyumbang Utama Pertumbuhan Tahunan M3

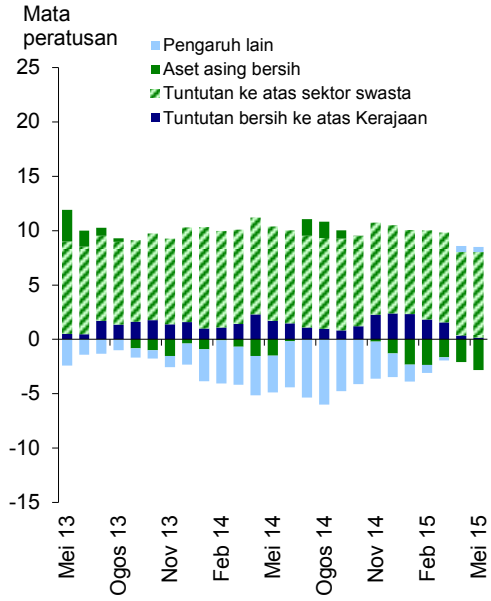

Sumber: Bank Negara Malaysia

Permodalan sistem perbankan kekal kukuh dengan kualiti pinjaman stabil

Kekukuhan Modal

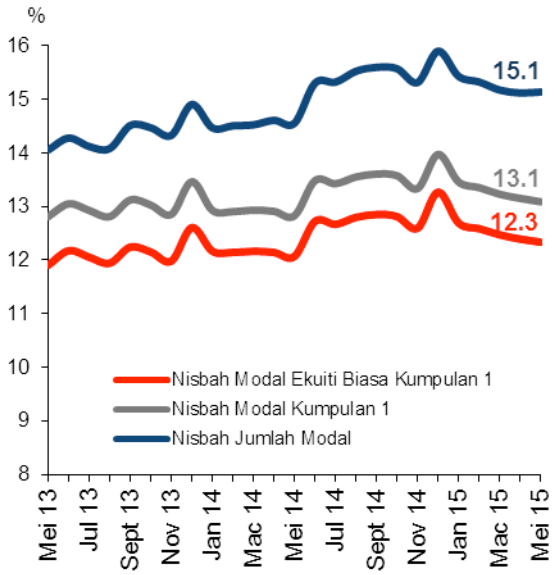

Sumber: Bank Negara Malaysia

Nisbah Pinjaman Terjejas Bersih dan Nisbah Perlindungan Kerugian Pinjaman

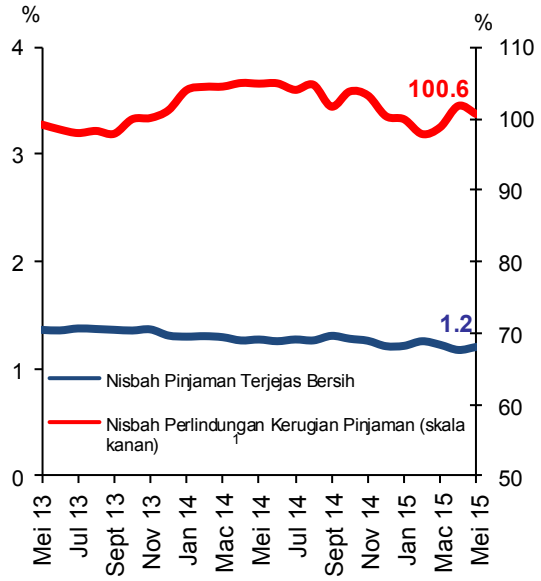

[1] Merujuk kepada nisbah peruntukan jejas nilai individu dan kolektif kepada jumlah pinjaman terjejas.

Sumber: Bank Negara Malaysia

Ringgit menyusut nilai berbanding dengan mata wang kebanyakan rakan perdagangan utama Malaysia

Indeks Prestasi Ringgit Berbanding dengan Rakan Perdagangan Utama *



* Mata wang dalam indeks: USD, CNY, SGD, JPY, EUR
Setiap mata wang mempunyai pemberat yang sama

Sumber: Bank Negara Malaysia

Rizab Antarabangsa Bersih

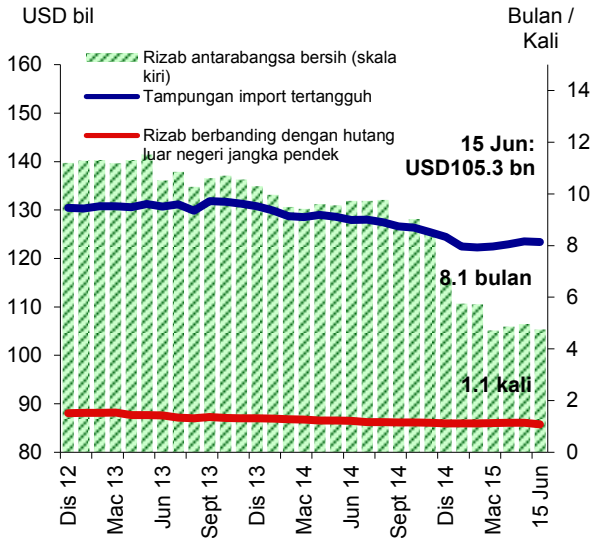

Sumber: Bank Negara Malaysia

Perangkaan Utama Monetari dan Kewangan

		Mac 15		Apr 15		Mei 15	
		Jumlah terkumpul	Pertumbuhan tahunan	Jumlah terkumpul	Pertumbuhan tahunan	Jumlah terkumpul	Pertumbuhan tahunan
		(RM bil)	(%)	(RM bil)	(%)	(RM bil)	(%)
Agregat Monetari							
Wang rizab		131.4	9.5	132.7	11.4	131.3	9.7
M1		360.3	10.2	351.9	8.1	352.3	8.7
M2		1,583.6	8.5	1,572.2	7.0	1,567.7	6.2
M3		1,589.7	7.9	1,579.9	6.5	1,576.3	5.7
Sistem Perbankan							
Pembiayaan bersih[1]		1,806.4	8.3	1,807.9	7.8	1,823.5	8.3
Nisbah pinjaman-deposit (%) [2]		86.6		86.8		87.7	
Nisbah pembiayaan-deposit (%) [2&3]		93.1		93.3		94.2	
Pinjaman yang dipohon (pada tempoh berkenaan)		71.3	-4.0	68.4	0.7	66.4	-2.9
Pinjaman yang diluluskan (pada tempoh berkenaan)		36.3	1.7	32.7	-2.4	31.3	0.6
Pinjaman yang dikeluarkan (pada tempoh berkenaan)		98.8	9.5	82.7	-7.5	85.8	4.9
Pinjaman yang dibayar balik (pada tempoh berkenaan)		89.9	3.5	81.4	-6.2	74.7	-1.2
Keadaan Sistem Perbankan							
Nisbah jumlah modal (%) [4]		15.2		15.1		15.1	
Nisbah modal kumpulan 1 (%) [4]		13.2		13.2		13.1	
Nisbah modal ekuiti biasa kumpulan 1 (%) [4]		12.5		12.4		12.3	
Nisbah pinjaman terjejas bersih (%)		1.2		1.2		1.2	
Rizab Antarabangsa BNM (akhir tempoh)							
Rizab bersih dalam RM bilion		389.6		392.3		394.3	
Rizab bersih dalam Dolar AS bilion (bersamaan)		105.1		105.8		106.4	
Bilangan bulan import tertangguh		8.0		8.1		8.2	
Kadar Faedah pada akhir tempoh [purata bagi bulan]							
Kadar Dasar Semalaman (OPR)		3.25		3.25		3.25	
Antara bank:	Semalaman	3.24 [3.23]		3.24 [3.23]		3.19 [3.23]	
	1 minggu	3.25 [3.25]		3.25 [3.25]		3.26 [3.25]	
	1 bulan	3.28 [3.30]		3.28 [3.29]		3.28 [3.29]	
Deposit tetap bank perdagangan:	1 bulan	3.08		3.08		3.09	
	3 bulan	3.13		3.13		3.14	
BLR bank perdagangan		6.79		6.79		6.79	
BR bank perdagangan [5]		3.90		3.88		3.88	
Kadar pinjaman purata berwajaran bank perdagangan		5.48		5.48		5.45	
Harga							
Indeks Harga Pengguna (IHP) (2010=100)		110.9	0.9	111.9	1.8	112.3	2.1

[1] Terdiri daripada pinjaman sistem perbankan dan sekuriti hutang swasta (PDS) terkumpul (tidak termasuk bukan pemastautin dan terbitan Cagamas).

[2] Deposit tidak termasuk deposit yang diterima daripada institusi perbankan. Pinjaman tidak termasuk pinjaman yang dijual kepada Cagamas dan pinjaman yang diberikan kepada institusi perbankan.

[3] Pembiayaan terdiri daripada pinjaman dan pemegangan sekuriti hutang swasta oleh institusi perbankan.

[4] Mulai bulan Januari 2013, komponen modal dilaporkan berdasarkan Rangka Kerja Kecukupan Modal Basel III.

[5] Pada 2 Januari 2015, Kadar Pinjaman Asas (BLR) telah digantikan dengan Kadar Asas (BR) sebagai kadar rujukan utama untuk kemudahan pinjaman dan pembiayaan runcit kadar terapung baharu.

Sumber: Bank Negara Malaysia dan Jabatan Perangkaan Malaysia