BANK NEGARA MALAYSIA
CENTRAL BANK OF MALAYSIA

SIARAN AKHBAR

Ref. No.: 03/17/13

EMBARGO: Tidak boleh dicetak atau disiarkan sebelum pukul 1500 hari Jumaat, 31 Mac 2017

PERKEMBANGAN MONETARI DAN KEWANGAN FEBRUARI 2017

Keadaan Harga: Inflasi keseluruhan, seperti yang diukur oleh Indeks Harga Pengguna (IHP), meningkat kepada 4.5% pada bulan Februari (Januari: 3.2%) didorong terutamanya oleh inflasi lebih tinggi dalam kategori *pengangkutan*. Susulan kenaikan harga minyak dunia, harga bahan api dalam negeri bagi petrol RON97, RON95 dan diesel masing-masing dinaikkan kepada RM2.60, RM2.30 dan RM2.15. Harga ini nyata lebih tinggi daripada harga semasa tempoh asas bulan Februari 2016, apabila harga diturunkan masing-masing kepada RM2.05, RM1.75 dan RM1.35. Ini menyebabkan inflasi yang nyata lebih tinggi dalam kategori *pengangkutan* pada 17.9% pada bulan Februari (Januari: 8.3%). Harga *makanan segar* dan *makanan di luar rumah* juga lebih tinggi pada bulan itu disebabkan oleh harga ternakan ayam itik yang lebih tinggi kerana gangguan bekalan untuk tempoh sementara. Inflasi *sewa* juga meningkat pada bulan Februari. Berikutan inflasi yang lebih tinggi bagi *makanan di luar rumah* dan *sewa*, inflasi teras meningkat kepada 2.5% pada bulan Februari 2017 (Januari: 2.3%).

Keadaan Monetari: Kadar antara bank jangka pendek dan kadar pinjaman runcit secara relatif stabil pada bulan Februari. Kadar asas (base rate, BR) purata berwajaran bagi bank perdagangan kekal tidak berubah pada 3.62%, manakala kadar pinjaman purata (average lending rate, ALR) berwajaran bagi pinjaman terkumpul adalah stabil pada 5.21% (Januari 2017: 5.20%).

Pembiayaan bersih kepada sektor swasta mencatat pertumbuhan tahunan 5.4% pada bulan Februari (Januari: 5.8%). Pertumbuhan ini didorong oleh pertumbuhan

sederhana dalam pinjaman yang diberikan oleh sistem perbankan dan institusi kewangan pembangunan (IKP), serta terbitan bon korporat terkumpul bersih pada bulan itu. Pinjaman perniagaan terkumpul sistem perbankan meningkat dengan stabil sebanyak 5.4% (Januari: 5.4%), dengan pertumbuhan didorong oleh peningkatan tahunan dalam sektor *perkilangan*; *kewangan, insurans dan perkhidmatan perniagaan* serta *pengangkutan, penyimpanan dan komunikasi*. Bagi isi rumah, pinjaman terkumpul sistem perbankan meningkat pada kadar yang lebih perlahan sebanyak 5.1% pada bulan Februari (Januari: 5.2%). Permintaan pinjaman keseluruhan meningkat pada bulan itu dengan permohonan pinjaman yang lebih tinggi, khususnya daripada sektor perniagaan.

Pada asas tahunan, wang secara luas atau M3 meningkat dengan lebih sederhana sebanyak 3.6% pada bulan Februari (Januari: 4.4%). Peningkatan wang secara luas terus disokong oleh pemberian kredit kepada sektor swasta dan tuntutan bersih lebih tinggi terhadap Kerajaan. Walau bagaimanapun, peningkatan ini telah diimbangi sebahagiannya oleh penurunan aset asing bersih yang disebabkan oleh aliran keluar modal bersih pada bulan itu dan pertumbuhan Akaun Pelaburan Islam yang berterusan, seperti dicerminkan dalam *pengaruh lain.*

Sistem Perbankan: Sistem perbankan terus mengekalkan kedudukan modal yang kukuh. Nisbah Modal Ekuiti Biasa Kumpulan 1, Nisbah Modal Kumpulan 1 dan Nisbah Jumlah Modal masing-masing pada 13.1%, 13.9% dan 16.9%. Paras pinjaman terjejas bersih kekal pada 1.2% daripada pinjaman bersih, dengan nisbah perlindungan kerugian pinjaman pada 90.8%. Dengan mengambil kira rizab pengawalseliaan (regulatory reserves) bagi pinjaman dan pembiayaan, bank terus mempunyai penampan yang mencukupi untuk menampung kemungkinan kerugian kredit.

Pertukaran Asing dan Rizab Antarabangsa: Pada bulan Februari, ringgit menyusut nilai berbanding dengan mata wang rakan perdagangan utama Malaysia. Meskipun mata wang kebanyakan negara serantau menambah nilai berbanding dengan dolar Amerika Syarikat (AS) dalam keadaan aliran portfolio kembali pulih susulan sentimen yang bertambah baik, ringgit terjejas oleh aliran keluar portfolio bukan pemastautin pada bulan itu. Aliran keluar ini mencerminkan terutamanya

sekuriti kerajaan yang matang pada bulan Februari. Hala tuju harga minyak mentah dunia yang terus tidak menentu juga menjejaskan sentimen terhadap mata wang negara-negara pengeksport komoditi. Rizab antarabangsa Bank Negara Malaysia berjumlah USD94.9 bilion (bersamaan dengan RM425.5 bilion) pada 15 Mac 2017. Paras ini kekal lebih daripada mencukupi untuk memudahkan urus niaga antarabangsa dan memadai untuk membiayai 8.3 bulan import tertangguh dan ialah 1.1 kali hutang luar negeri jangka pendek.

Bank Negara Malaysia
31 Mac 2017

Diterbitkan oleh:
Jabatan Komunikasi Strategik, Tingkat 14, Blok B, Bangunan Bank Negara Malaysia,
Jalan Dato' Onn, 50480 Kuala Lumpur, Malaysia.
Telefon: +60(3) 2698 8044 Faksimili: +60(3) 2693 6919
Web: www.bnm.gov.my

Inflasi keseluruhan meningkat secara mendadak pada bulan Februari

Inflasi Keseluruhan

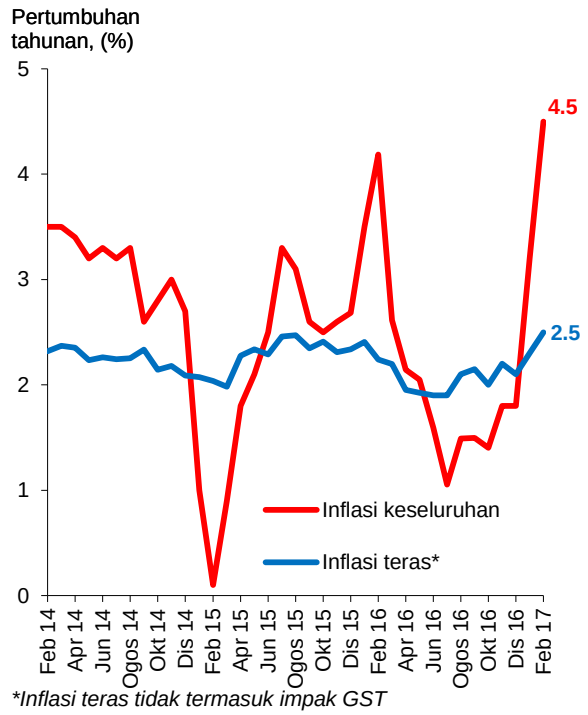

**Inflasi teras tidak termasuk impak GST*
Sumber: Jabatan Perangkaan Malaysia, Bank Negara Malaysia

Inflasi Keseluruhan: Sumbangan kepada Inflasi

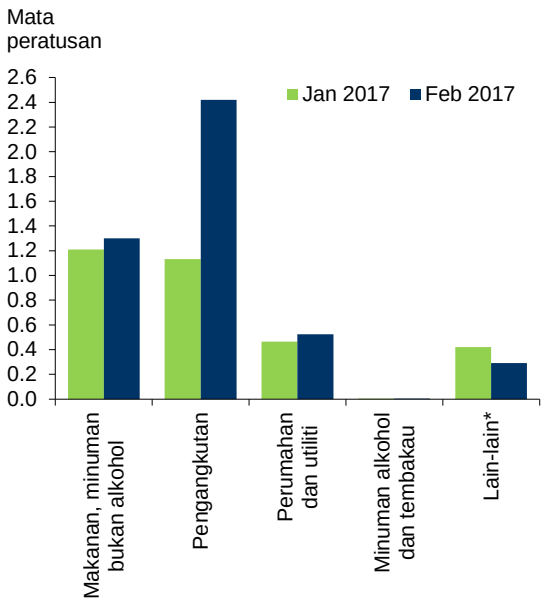

**Lain-lain termasuk restoran dan hotel; perkhidmatan rekreasi dan kebudayaan; pendidikan; kesihatan; hiasan, perkakasan dan penyelenggaraan isi rumah; komunikasi; pakaian dan kasut;* dan *pelbagai barangan dan perkhidmatan.*
Sumber: Bank Negara Malaysia

Kadar antara bank jangka pendek stabil pada bulan Februari

Purata Wajaran Harian bagi Kadar Antara Bank Semalaman

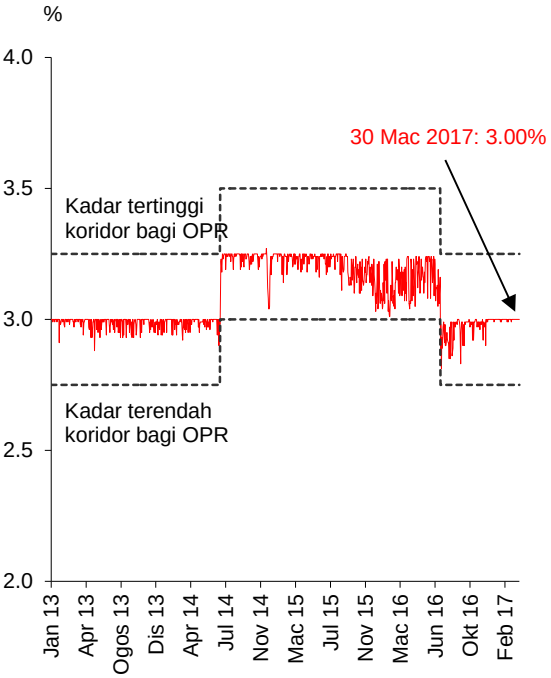

Sumber: Bank Negara Malaysia

Kadar Antara Bank

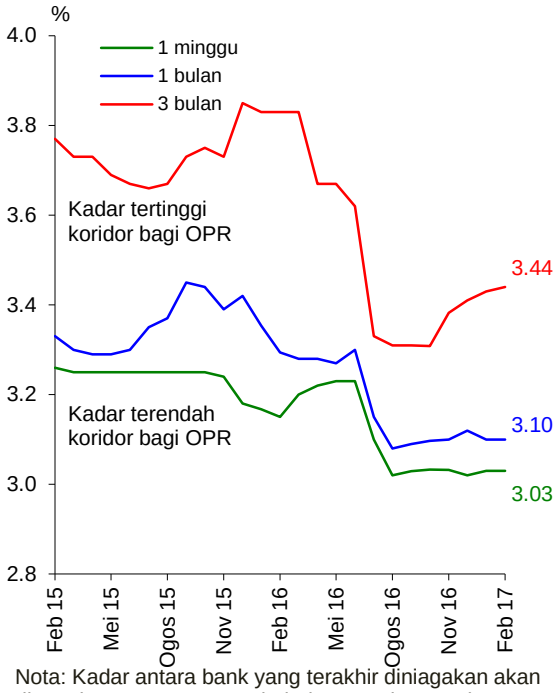

Nota: Kadar antara bank yang terakhir diniagakan akan digunakan semasa tempoh tiada urus niaga pada bulan itu
Sumber: Bank Negara Malaysia

Kadar Deposit Bank Perdagangan

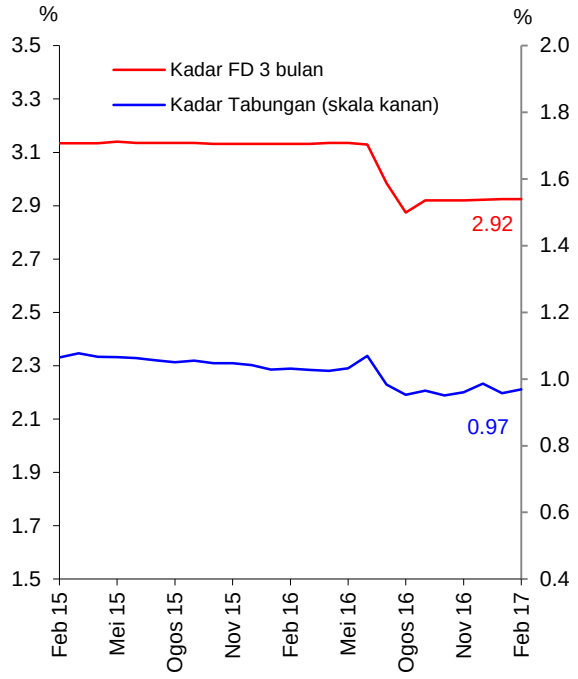

Sumber: Bank Negara Malaysia

Kadar Pinjaman Bank Perdagangan

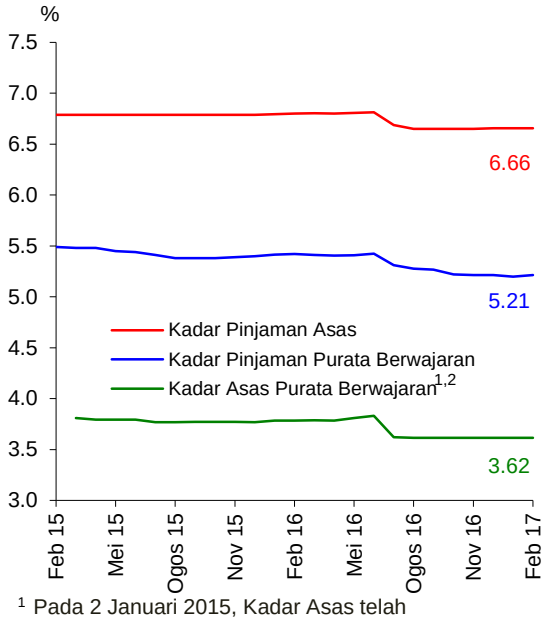

[1] Pada 2 Januari 2015, Kadar Asas telah menggantikan Kadar Pinjaman Asas (BLR) sebagai kadar rujukan untuk pinjaman runcit berkadar terapung baharu dan kemudahan pembiayaan baharu

[2] Wajaran berdasarkan bahagian setiap bank daripada semua pinjaman berkadar terapung terkumpul

Sumber: Bank Negara Malaysia

Pertumbuhan pembiayaan bersih lebih rendah pada bulan Februari

Pembiayaan Bersih dan Pinjaman Terkumpul

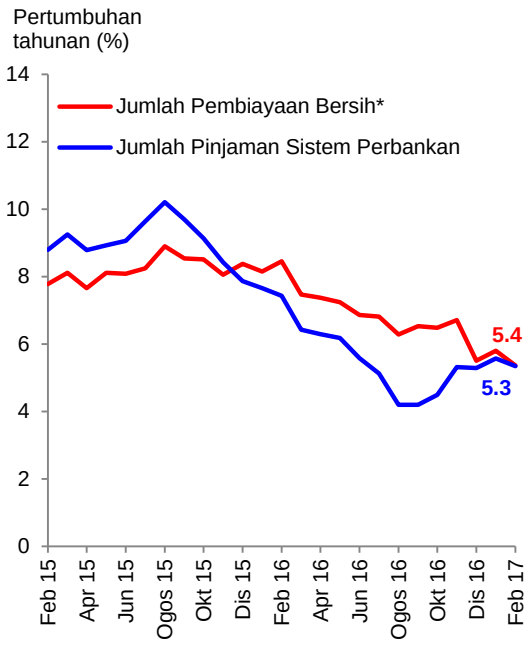

* Pembiayaan bersih terdiri daripada pinjaman sistem perbankan dan IKP, dan bon korporat terkumpul (tidak termasuk Cagamas dan terbitan bukan pemastautin)

Sumber: Bank Negara Malaysia

Pinjaman Terkumpul Sistem Perbankan

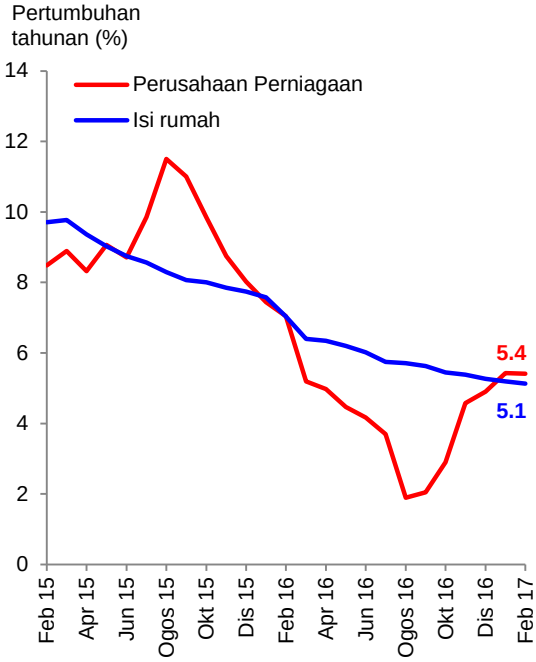

Sumber: Bank Negara Malaysia

Pembiayaan Kasar Sektor Swasta

RM bilion

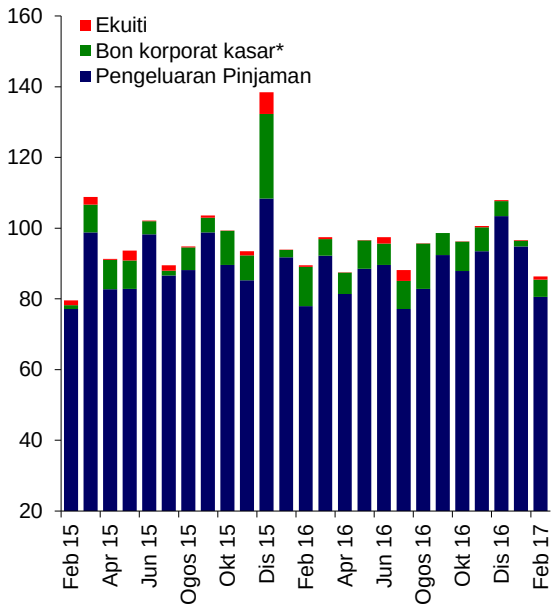

* Tidak termasuk Cagamas dan terbitan bukan pemastautin

Sumber: Bank Negara Malaysia

Pengeluaran Pinjaman oleh Sistem Perbankan

RM bilion

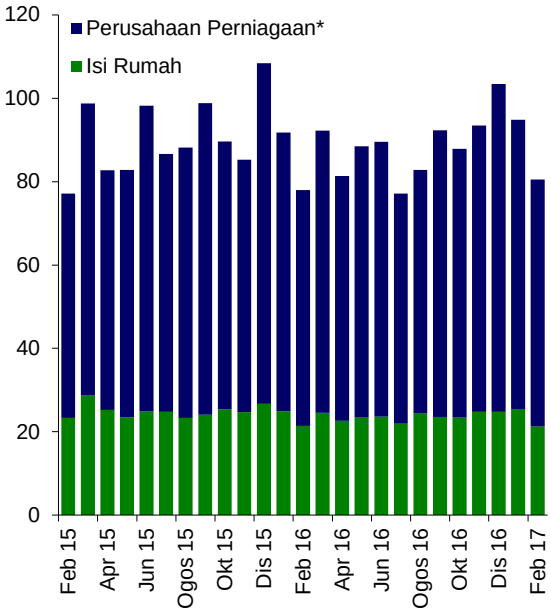

* Termasuk institusi kewangan bukan bank domestik, Kerajaan, institusi kewangan domestik, entiti domestik lain dan entiti asing

Sumber: Bank Negara Malaysia

Permohonan Pinjaman kepada Sistem Perbankan

RM bilion

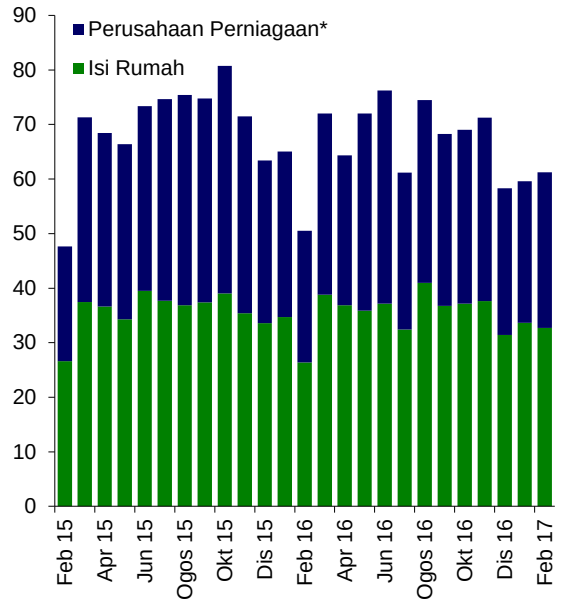

* Termasuk institusi kewangan bukan bank domestik, Kerajaan, institusi kewangan domestik, entiti domestik lain dan entiti asing

Sumber: Bank Negara Malaysia

Kelulusan Pinjaman oleh Sistem Perbankan

RM bilion

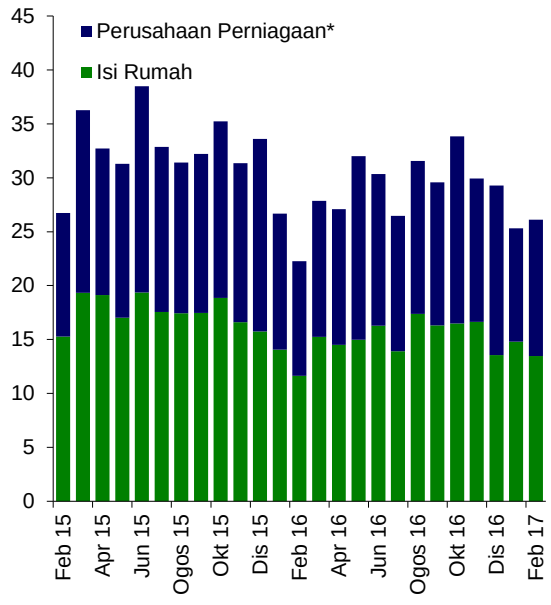

* Termasuk institusi kewangan bukan bank domestik, Kerajaan, institusi kewangan domestik, entiti domestik lain dan entiti asing

Sumber: Bank Negara Malaysia

Mudah tunai dalam sistem perbankan mencukupi

Nisbah Pinjaman kepada Deposit, Pinjaman kepada Dana serta Pinjaman kepada Dana dan Ekuiti

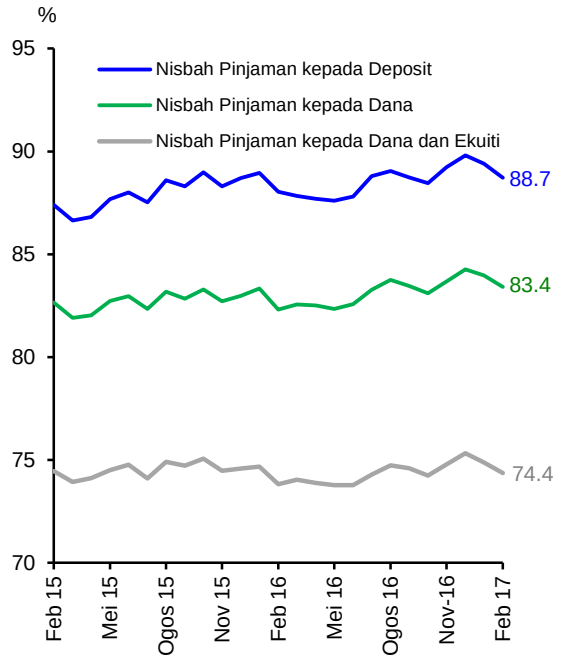

Nota: Mulai bulan Julai 2015, pinjaman tidak termasuk pembiayaan oleh Akaun Pelaburan Islam
Sumber: Bank Negara Malaysia

Mudah Tunai Ringgit Terkumpul di Bank Negara Malaysia (Akhir tempoh)

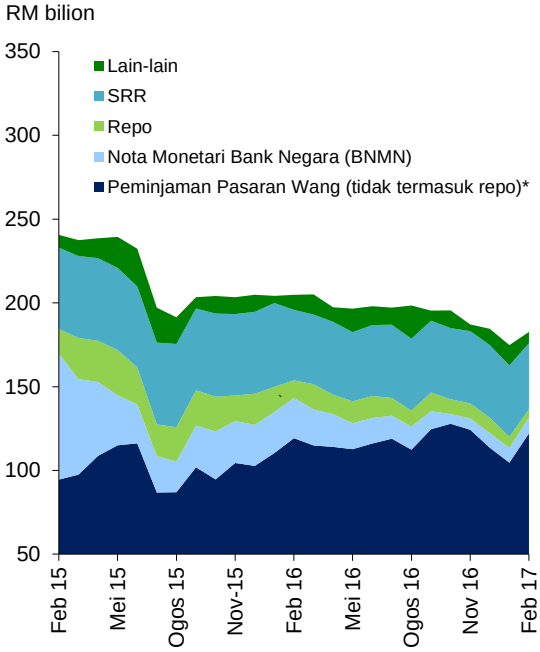

* Peminjaman Pasaran Wang (tidak termasuk repo) termasuk Peminjaman Langsung, Penerimaan Wadiah dan Program Komoditi Murabahah (CMP)
Sumber: Bank Negara Malaysia

Pertumbuhan wang secara luas menjadi sederhana pada bulan Februari

M1 dan M3

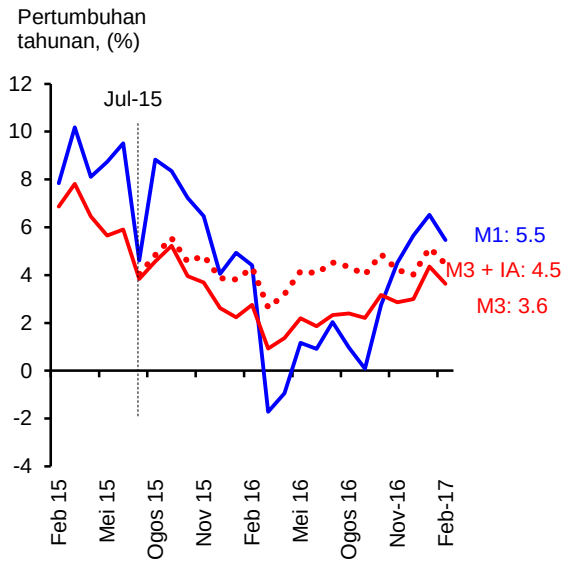

Nota: Mulai bulan Julai 2015, penyusunan M3 telah diselaraskan untuk tidak mengambil kira Akaun Pelaburan Islam (Islamic Investment Account, IA) disebabkan oleh pengelasan semula data. Ini dicerminkan sebagai sumbangan negatif melalui *pengaruh lain*. Garis titik mewakili pertumbuhan M3 sekiranya pengelasan semula ini tidak dilaksanakan.
Sumber: Bank Negara Malaysia

Penyumbang Utama kepada Pertumbuhan Tahunan M3

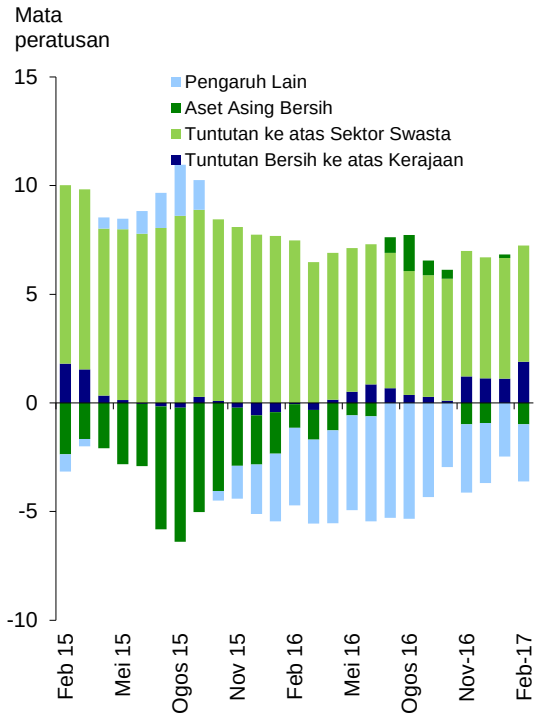

Sumber: Bank Negara Malaysia

Permodalan sistem perbankan kekal kukuh dengan kualiti pinjaman yang stabil

Kekukuhan Modal

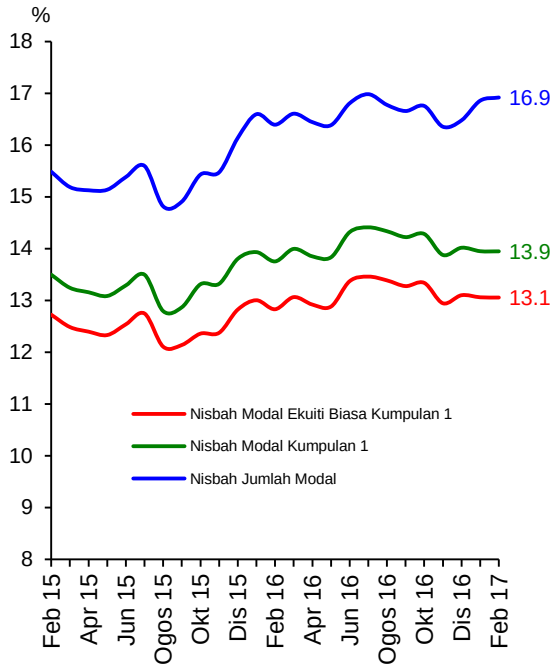

Sumber: Bank Negara Malaysia

Nisbah Pinjaman Terjejas Bersih dan Nisbah Perlindungan Kerugian Pinjaman

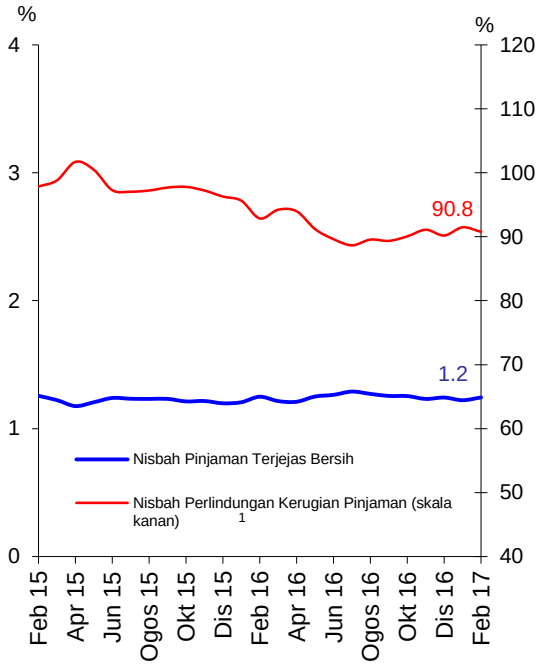

[1] Merujuk kepada nisbah peruntukan jejas nilai kolektif dan individu kepada jumlah pinjaman terjejas

Sumber: Bank Negara Malaysia

Ringgit menyusut nilai berbanding dengan mata wang rakan perdagangan utama Malaysia

Indeks Prestasi Ringgit Berbanding dengan Rakan Perdagangan Utama*

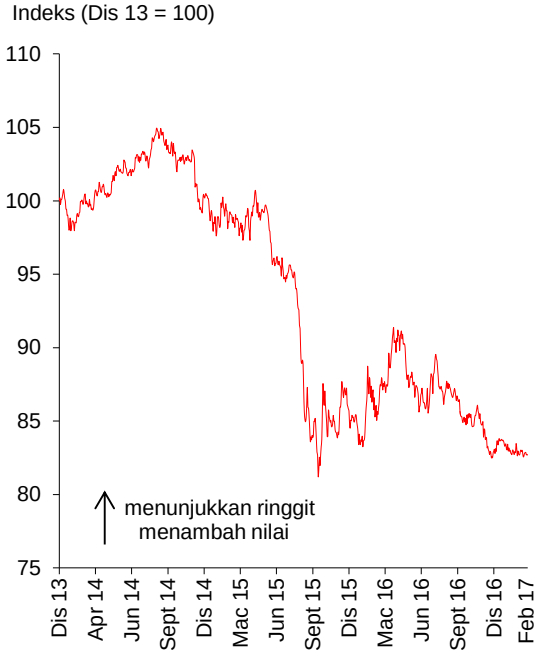

*Mata Wang: USD, CNY, SGD, JPY, EUR
Setiap mata wang mempunyai pemberat yang sama
Sumber: Bank Negara Malaysia

Rizab Antarabangsa Bersih

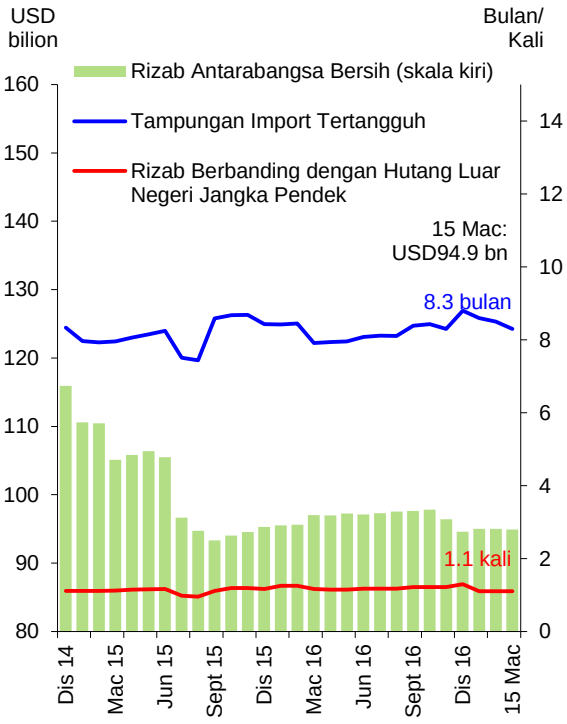

Sumber: Bank Negara Malaysia

Perangkaan Utama Monetari dan Kewangan

		Dis 16		Jan 17		Feb 17	
		Jumlah terkumpul	Pertumbuhan tahunan	Jumlah terkumpul	Pertumbuhan tahunan	Jumlah terkumpul	Pertumbuhan tahunan
		(RM bil)	(%)	(RM bil)	(%)	(RM bil)	(%)
Kadar Faedah pada akhir tempoh [purata bagi bulan]							
Kadar Dasar Semalaman (OPR)		3.00		3.00		3.00	
Antara bank:	Semalaman	3.00 [2.99]		2.99 [3.00]		3.00 [3.00]	
	1 minggu	3.02 [3.02]		3.02 [3.03]		3.03 [3.03]	
	1 bulan	3.10 [3.12]		3.10 [3.10]		3.08 [3.10]	
	3 bulan	3.41 [3.41]		3.43 [3.43]		3.49 [3.44]	
Deposit tetap bank perdagangan:	1 bulan	2.86		2.87		2.87	
	3 bulan	2.92		2.92		2.92	
Kadar pinjaman asas (BLR) bank perdagangan		6.65		6.66		6.66	
Kadar asas berwajaran [6]		3.61		3.62		3.62	
Kadar pinjaman purata berwajaran bank perdagangan		5.21		5.20		5.21	
Sistem Perbankan							
Pembiayaan bersih[1]		2,183.3	5.5	2,190.4	5.8	2,193.8	5.4
Nisbah pinjaman kepada deposit (%) [2]		89.8		89.4		88.7	
Nisbah Pinjaman kepada dana (%) [2&3]		84.3		84.0		83.4	
Nisbah Pinjaman kepada dana dan ekuiti (%) [2,3&4]		75.3		74.9		74.4	
Pinjaman terkumpul dalam RM bilion		1,521.5	5.3	1,527.9	5.6	1,527.3	5.3
Pinjaman yang dipohon (pada tempoh berkenaan)		58.3	-8.0	59.6	-8.4	61.2	21.2
Pinjaman yang diluluskan (pada tempoh berkenaan)		29.3	-12.8	25.3	-5.1	26.1	17.4
Pinjaman yang dikeluarkan (pada tempoh berkenaan)		103.4	-4.6	94.9	3.4	80.5	3.3
Pinjaman yang dibayar balik (pada tempoh berkenaan)		95.5	-0.5	92.0	-0.7	85.4	7.1
Agregat Monetari							
Wang rizab		141.3	2.9	148.1	2.8	139.8	4.7
M1		380.8	5.7	387.1	6.5	387.0	5.5
M2		1,636.3	3.0	1,651.2	4.4	1,657.1	3.8
M3		1,642.4	3.0	1,657.5	4.4	1,661.7	3.6
Keadaan Sistem Perbankan							
Nisbah jumlah modal (%) [5]		16.5		16.9		16.9	
Nisbah modal kumpulan 1 (%) [5]		14.0		14.0		13.9	
Nisbah modal ekuiti biasa kumpulan 1 (%) [5]		13.1		13.1		13.1	
Nisbah pinjaman terjejas bersih (%)		1.2		1.2		1.2	
Rizab Antarabangsa BNM (akhir tempoh)							
Rizab bersih dalam RM bilion		423.9		425.9		426.3	
Rizab bersih dalam Dolar AS bilion (bersamaan)		94.5		95.0		95.0	
Bilangan bulan import tertangguh		8.7		8.7		8.5	
Harga							
Indeks Harga Pengguna (IHP) (2010=100)		1.8		3.2		4.5	

[1] Terdiri daripada pinjaman sistem perbankan dan institusi kewangan pembangunan (IKP) dan bon korporat terkumpul (tidak termasuk bukan pemastautin dan terbitan Cagamas)

[2] Deposit tidak termasuk deposit yang diterima daripada institusi perbankan. Pinjaman tidak termasuk pinjaman yang dijual kepada Cagamas dan pinjaman yang diberikan kepada institusi perbankan. Mulai Julai 2015, pinjaman tidak temasuk pembiayaan oleh Akaun Pelaburan Islam

[3] Dana terdiri daripada deposit dan semua instrumen hutang (termasuk hutang subordinat, sijil hutang/sukuk yang diterbitkan, kertas komersial dan nota berstruktur)

[4] Ekuiti terdiri daripada saham biasa dan saham keutamaan, premium saham dan perolehan tertahan

[5] Mulai bulan Januari 2013, komponen modal dilaporkan berdasarkan Rangka Kerja Kecukupan Modal Basel III

[6] Pada 2 Januari 2015, Kadar Asas telah menggantikan Kadar Pinjaman Asas (BLR) sebagai kadar rujukan utama untuk pinjaman runcit berkadar terapung baharu dan kemudahan pembiayaan baharu. Wajaran berdasarkan bahagian setiap bank daripada semua pinjaman berkadar terapung terkumpul

Sumber: Bank Negara Malaysia