BANK NEGARA MALAYSIA
CENTRAL BANK OF MALAYSIA

SIARAN AKHBAR

No. Ruj.: 08/12/08

EMBARGO: Tidak boleh dicetak atau disiarkan sebelum pukul 1700 pada hari Khamis, 30 Ogos 2012

PERKEMBANGAN MONETARI DAN KEWANGAN
Julai 2012

Keadaan Harga: Inflasi, seperti yang diukur oleh perubahan peratusan tahunan dalam Indeks Harga Pengguna (IHP), menjadi sederhana kepada 1.4% pada bulan Julai. Inflasi dalam kategori *makanan dan minuman tanpa alkohol* mencatat kadar inflasi yang lebih rendah sebanyak 2.6% disebabkan oleh penurunan harga daging pada bulan itu. Harga dalam kategori *pengangkutan* menurun 0.2% berikutan penurunan harga petrol RON97 kepada RM2.60 seliter pada bulan Julai 2012 (Julai 2011: RM2.80 seliter).

Keadaan Monetari: Kadar antara bank adalah stabil pada bulan Julai. Bagi kadar pinjaman runcit, kadar pinjaman asas (base lending rate, BLR) purata bank perdagangan kekal tidak berubah pada 6.53% pada akhir bulan Julai. Kadar deposit runcit juga secara relatif stabil pada bulan itu. Pertumbuhan tahunan wang secara luas atau M3 meningkat pada kadar tahunan yang lebih tinggi iaitu 13.5% pada bulan Julai. Pada asas bulanan, peningkatan M3 disebabkan oleh aliran masuk portfolio bersih dan aktiviti pembiayaan yang mampan. Pembiayaan bersih kepada sektor swasta berkembang 13.2% pada bulan Julai disebabkan oleh pertumbuhan yang lebih tinggi dalam pinjaman sistem perbankan terkumpul. Pinjaman perniagaan terkumpul berkembang 14.6% pada bulan Julai dengan pemberian pinjaman diberikan terutamanya kepada perniagaan dalam sektor *pengangkutan, penyimpanan dan komunikasi; pertanian; perkilangan* dan *pembinaan*. Pinjaman kepada isi rumah didorong terutamanya oleh pinjaman untuk *pembelian harta kediaman dan bukan kediaman, kereta penumpang* dan *sekuriti*. Permintaan terhadap pinjaman kekal kukuh dengan permohonan pinjaman yang berterusan, terutamanya daripada sektor isi rumah.

Sistem Perbankan: Permodalan sistem perbankan kekal kukuh dengan nisbah modal wajaran risiko (risk-weighted capital ratio, RWCR) dan nisbah modal teras (core capital ratio, CCR) masing-masing pada 14.4% dan 12.7%. Penurunan dalam modal asas disebabkan oleh penebusan modal hutang subordinat oleh sebuah bank. Paras pinjaman terjejas bersih kekal stabil pada 1.5% daripada pinjaman bersih, manakala perlindungan kerugian pinjaman kekal tinggi pada 100.9%.

Kadar Pertukaran dan Rizab Antarabangsa: Pada bulan Julai, ringgit menambah nilai berbanding dengan mata wang kebanyakan rakan perdagangan utama Malaysia. Ringgit menambah nilai berbanding dengan dolar Amerika Syarikat (AS) disebabkan pelabur kembali berminat terhadap aset pasaran sedang pesat membangun berikutan jangkaan terhadap pelonggaran dasar monetari di AS dan China, dan jangkaan bahawa terdapat kemajuan dalam penyelesaian krisis hutang kerajaan Eropah. Ringgit juga menambah nilai berbanding dengan euro dan renminbi China tetapi menyusut nilai berbanding dengan dolar Singapura. Ringgit kekal tidak berubah berbanding dengan yen Jepun. Pada bulan Ogos, ringgit terus menambah nilai berbanding dengan dolar AS, berikutan pengumuman data di Malaysia yang lebih baik daripada jangkaan. Rizab antarabangsa Bank Negara Malaysia berjumlah RM430.5 bilion (bersamaan dengan USD134.7 bilion) pada 15 Ogos 2012. Paras ini memadai untuk membiayai 9.5 bulan import tertangguh dan ialah 3.9 kali hutang luar negeri jangka pendek.

Bank Negara Malaysia
30 Ogos 2012

Diterbitkan oleh:
Jabatan Komunikasi Strategik, Tingkat 14, Blok B, Bangunan Bank Negara Malaysia,
Jalan Dato' Onn, 50480 Kuala Lumpur, Malaysia.
Telefon: +60(3) 2698 8044 Faksimili: +60(3) 2693 6919
Web: www.bnm.gov.my

Inflasi terus sederhana pada bulan Julai

Inflasi

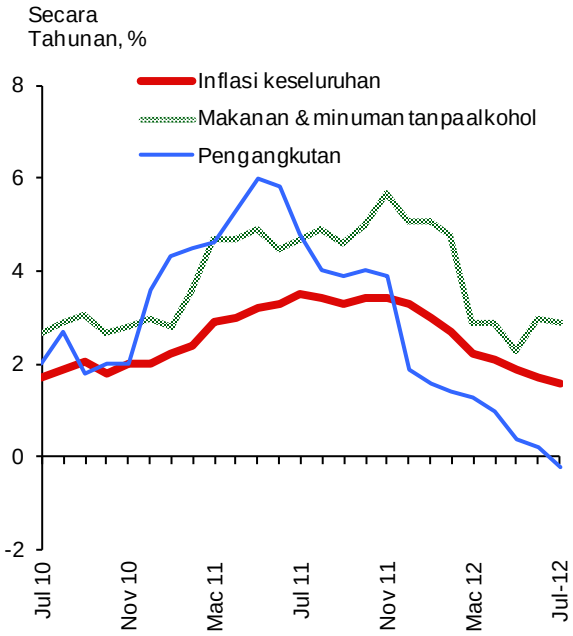

Sumber: Jabatan Perangkaan Malaysia

Inflasi: Sumbangan Mengikut Komponen

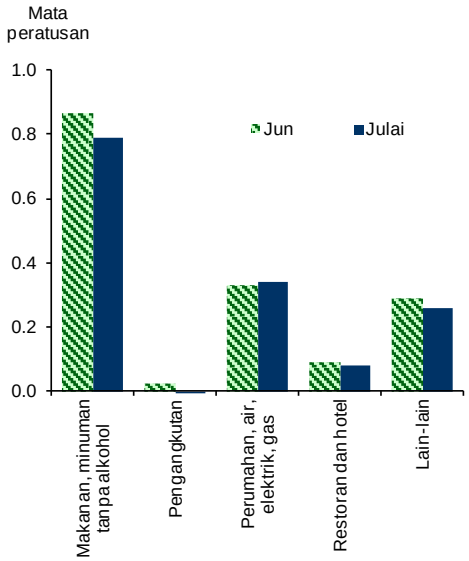

* Lain-lain termasuk *perkhidmatan rekreasi dan kebudayaan; minuman alkohol dan tembakau; pendidikan; kesihatan; hiasan; perkakasan dan penyelenggaraan isi rumah; komunikasi; pakaian dan kasut; dan pelbagai barang dan perkhidmatan*

Sumber: Bank Negara Malaysia

Kadar faedah kekal stabil

Kadar Antara Bank Semalaman Purata

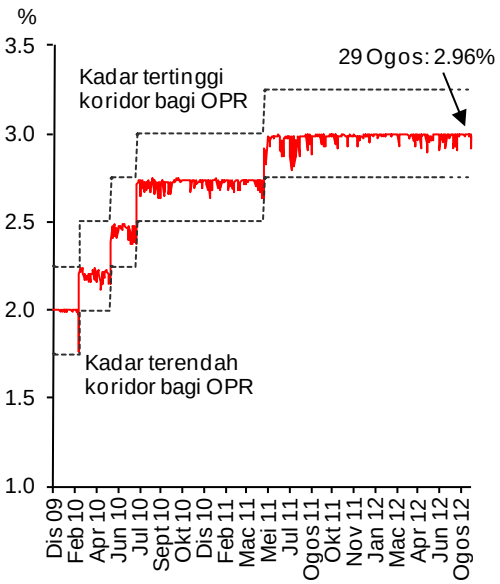

Sumber: Bank Negara Malaysia

Kadar Antara Bank Purata

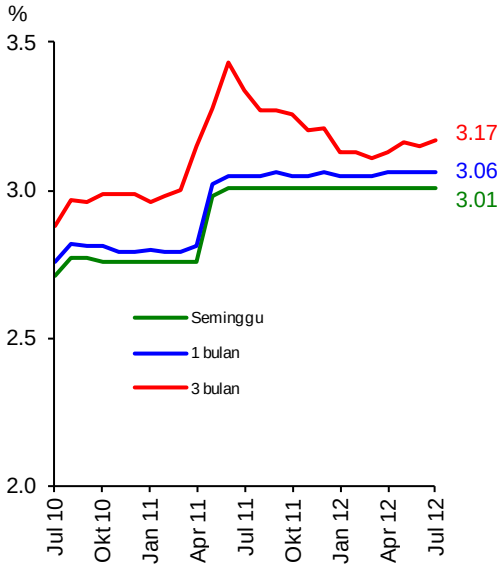

Sumber: Bank Negara Malaysia

Kadar Deposit Bank Perdagangan

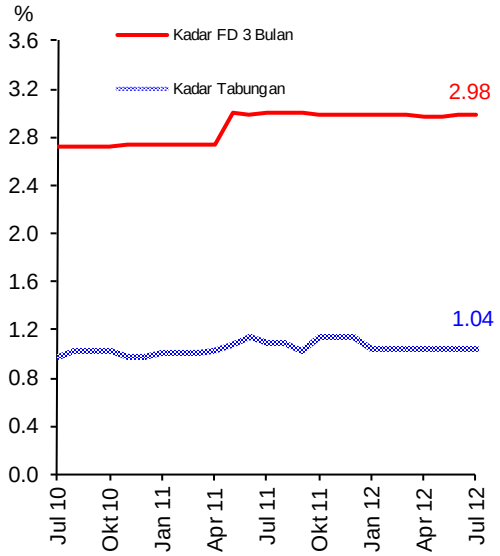

Sumber: Bank Negara Malaysia

Kadar Pinjaman Bank Perdagangan

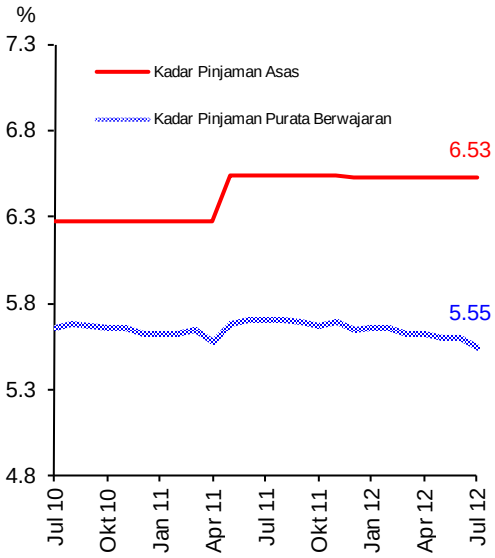

Sumber: Bank Negara Malaysia

Mudah tunai dalam sistem perbankan kekal lebih daripada mencukupi

Nisbah Pinjaman-Deposit dan Nisbah Pembiayaan-Deposit

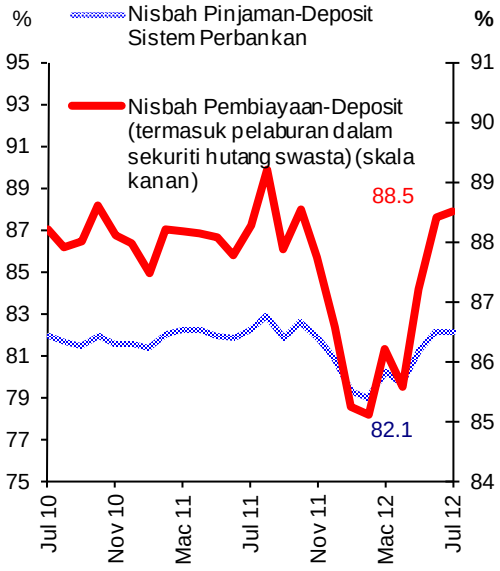

Sumber: Bank Negara Malaysia

Mudah Tunai Terkumpul di Bank Negara Malaysia

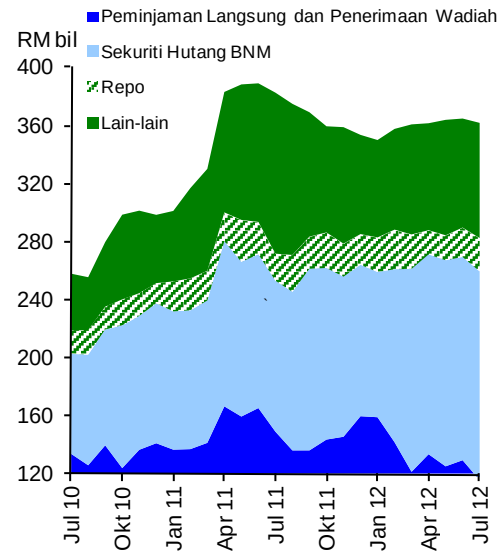

Sumber: Bank Negara Malaysia

Wang secara luas berkembang pada kadar yang lebih cepat

M1 dan M3

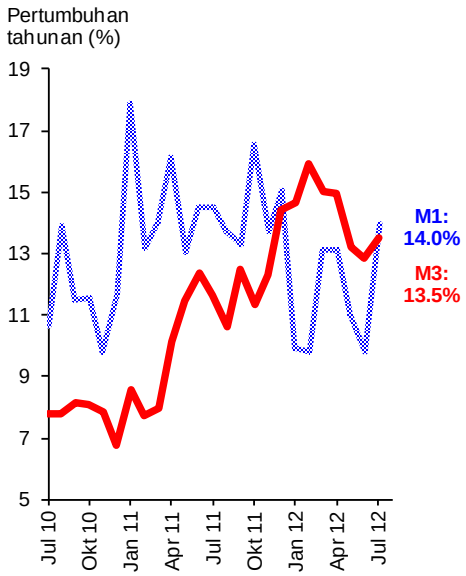

Sumber: Bank Negara Malaysia

Penyumbang Utama Pertumbuhan M3

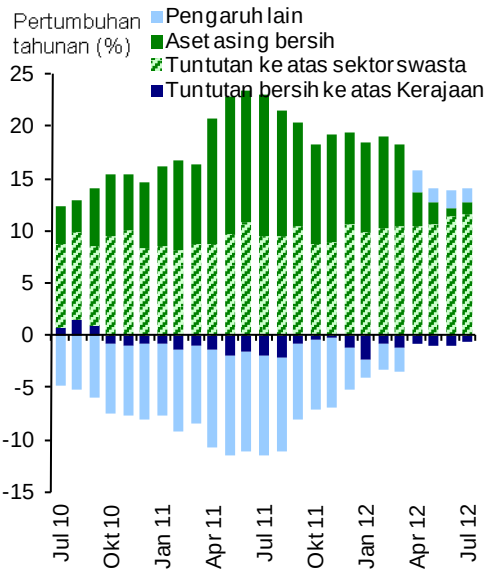

Sumber: Bank Negara Malaysia

Aktiviti pembiayaan kekal kukuh pada bulan Julai

Pembiayaan Bersih dan Pertumbuhan Pinjaman

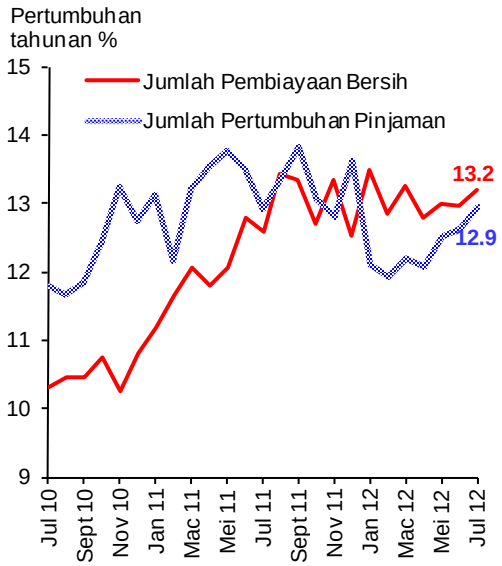

* Pembiayaan bersih terdiri daripada pinjaman sistem perbankan dan sekuriti hutang swasta terkumpul (tidak termasuk bukan pemastautin dan Cagamas)

Sumber: Bank Negara Malaysia

Pinjaman Terkumpul Sistem Perbankan

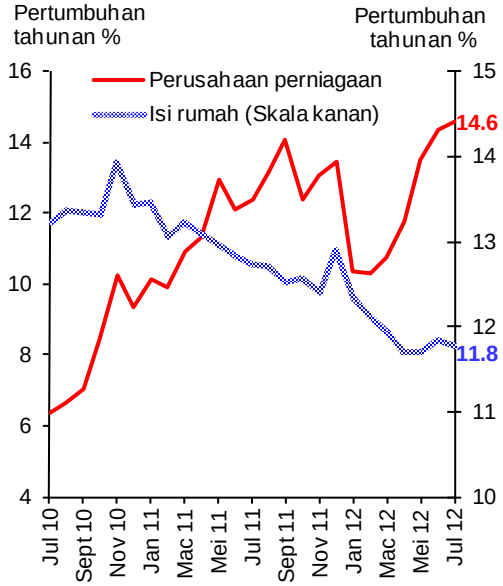

Sumber: Bank Negara Malaysia

Pembiayaan Sektor Swasta Kasar

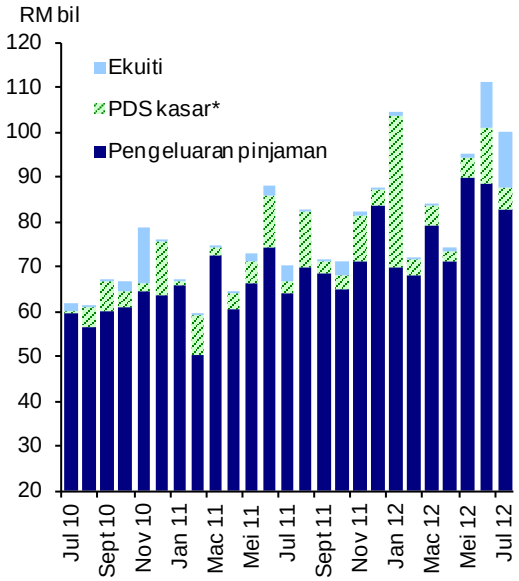

* Tidak termasuk terbitan asing

Sumber: Bank Negara Malaysia

Pengeluaran Pinjaman oleh Sistem Perbankan

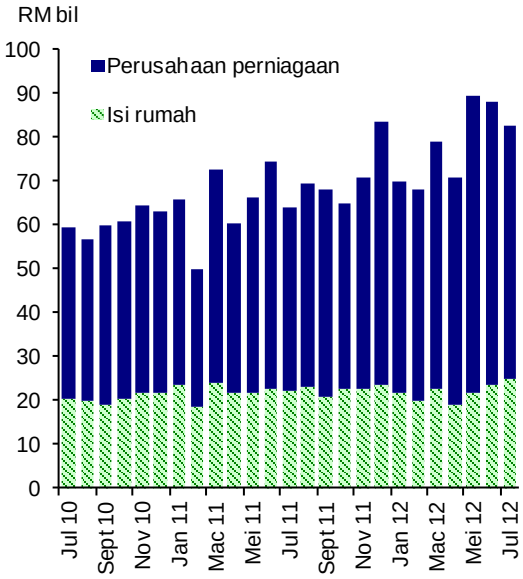

Sumber: Bank Negara Malaysia

Permohonan Pinjaman dengan Sistem Perbankan

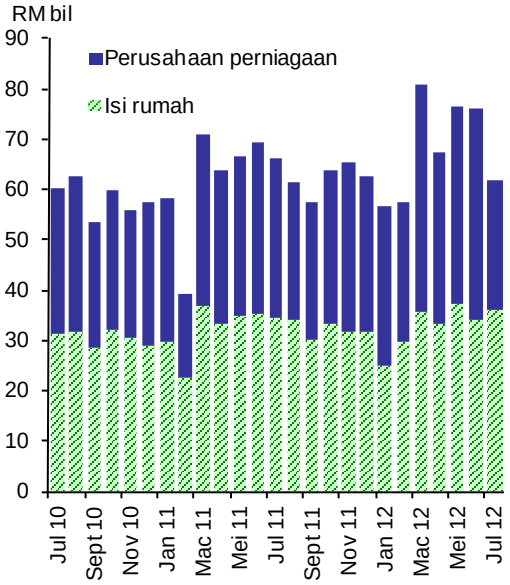

Sumber: Bank Negara Malaysia

Kelulusan Pinjaman oleh Sistem Perbankan

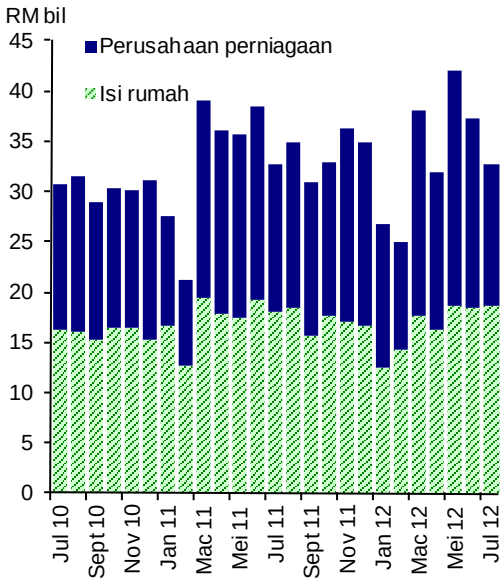

Sumber: Bank Negara Malaysia

Permodalan sistem perbankan kekal kukuh dengan kualiti pinjaman stabil

Kekukuhan Modal

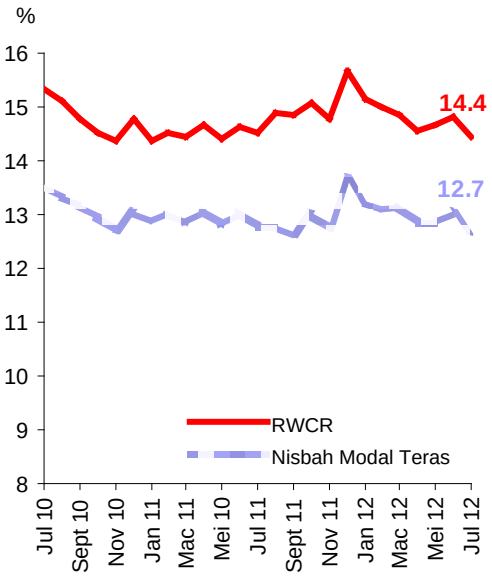

Sumber: Bank Negara Malaysia

Nisbah Pinjaman Terjejas Bersih dan Perlindungan Kerugian Pinjaman

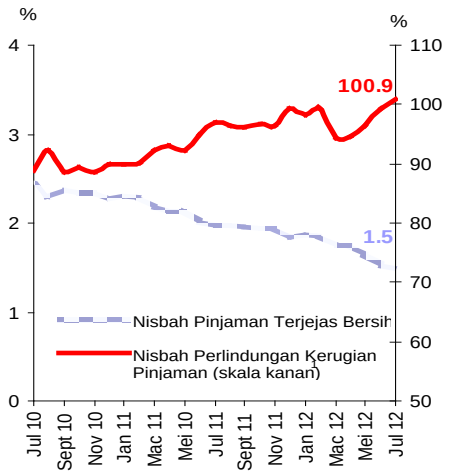

* Mulai bulan Januari 2010, pinjaman yang dilaporkan adalah berdasarkan FRS139. Penggunaan FRS139 adalah berdasarkan tahun kewangan bank.

[1] Merujuk kepada nisbah peruntukan am/peruntukan jejas nilai kolektif kepada jumlah pinjaman bersih.

Sumber: Bank Negara Malaysia

Ringgit menambah nilai berbanding dengan mata wang kebanyakan rakan perdagangan utama Malaysia

Indeks Prestasi Ringgit Berbanding dengan Rakan Perdagangan Utama*

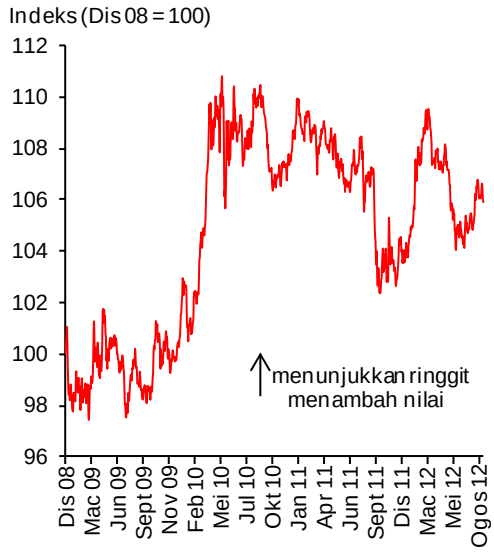

* Mata wang dalam indeks: USD, CNY, SGD, JPY, EUR
Setiap mata wang mempunyai pemberat yang sama

Sumber: Bank Negara Malaysia

Rizab Antarabangsa Bersih

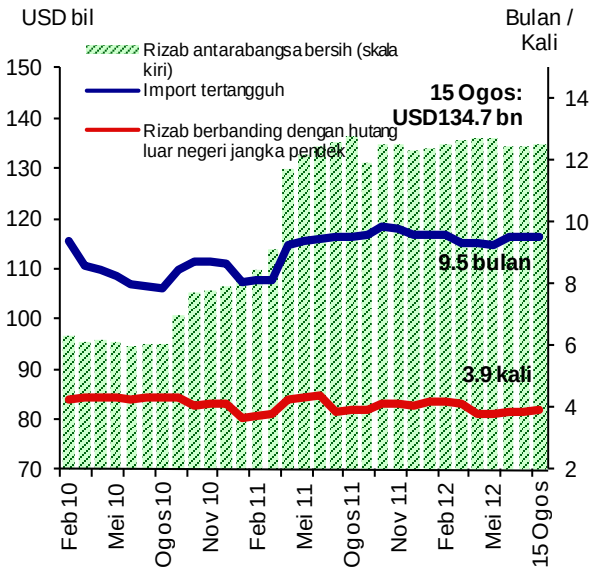

Sumber: Bank Negara Malaysia

Perangkaan Utama Monetari dan Kewangan

		Mei 12		Jun 12		Jul 12	
		Jumlah terkumpul	Pertumbuhan tahunan	Jumlah terkumpul	Pertumbuhan tahunan	Jumlah terkumpul	Pertumbuhan tahunan
		(RM bil)	(%)	(RM bil)	(%)	(RM bil)	(%)
Agregat Monetari							
Wang rizab		99.3	28.6	100.8	32.1	101.5	15.5
M1		259.8	11.0	263.1	9.9	268.5	14.0
M2		1,271.3	13.8	1,285.9	13.6	1,290.0	14.4
M3		1,296.7	13.2	1,307.8	12.8	1,312.8	13.5
Sistem Perbankan							
Pembiayaan bersih[1]		1,398.3	13.0	1,424.8	13.0	1,431.0	13.2
Nisbah pinjaman-deposit (%) [2]		81.3		82.1		82.1	
Nisbah pembiayaan-deposit (%) [2&3]		87.2		88.4		88.5	
Pinjaman yang dipohon (pada tempoh berkenaan)		76.6	15.1	76.2	9.7	62.1	-6.0
Pinjaman yang diluluskan (pada tempoh berkenaan)		42.1	18.2	37.3	-3.0	32.7	-0.2
Pinjaman yang dikeluarkan (pada tempoh berkenaan)		89.7	35.4	88.4	18.9	82.8	29.2
Pinjaman yang dibayar balik (pada tempoh berkenaan)		68.6	26.8	75.5	18.6	78.1	22.7
Keadaan Sistem Perbankan							
Nisbah Modal Wajaran Risiko (RWCR) (%)		14.6		14.8		14.4	
Nisbah Pinjaman Terjejas Bersih (%)		1.6		1.5		1.5	
Rizab Antarabangsa BNM (akhir tempoh)							
Rizab bersih dalam RM bilion		417.0		428.8		429.5	
Rizab bersih dalam Dolar AS bilion (bersamaan)		135.9		134.2		134.4	
Bilangan bulan import tertangguh		9.2		9.5		9.5	
Kadar Faedah pada akhir tempoh [purata bagi bulan]							
Kadar Dasar Semalaman (OPR)		3.00		3.00		3.00	
Antara bank:	Semalaman	2.99	[2.98]	2.99	[2.99]	3.00	[2.99]
	1 minggu	3.01	[3.01]	3.01	[3.01]	3.01	[3.01]
	1 bulan	3.07	[3.06]	3.06	[3.06]	3.06	[3.06]
Deposit tetap bank perdagangan:	1 bulan	2.91		2.90		2.91	
	3 bulan	2.97		2.99		2.98	
BLR bank perdagangan		6.53		6.53		6.53	
Kadar pinjaman purata berwajaran bank perdagangan		5.60		5.60		5.55	
Harga							
Indeks Harga Pengguna (IHP) (2010=100)		104.7	1.7	104.8	1.6	104.8	1.4

[1] Terdiri daripada pinjaman sistem perbankan dan sekuriti hutang sw asta terkumpul (tidak termasuk bukan pemastautin dan Cagamas)

[2] Tidak termasuk transaksi institusi kew angan.

[3] Merujuk kepada nisbah pinjaman dan pemegangan sekuriti hutang sw asta (PDS) oleh sistem perbankan atas deposit sistem perbankan.

Sumber: Bank Negara Malaysia dan Jabatan Perangkaan Malaysia