BANK NEGARA MALAYSIA
CENTRAL BANK OF MALAYSIA

SIARAN AKHBAR

No. Ruj: 07/13/10

EMBARGO: Tidak boleh dicetak atau disiarkan sebelum pukul 1800 hari Rabu, 31 Julai 2013

PERKEMBANGAN MONETARI DAN KEWANGAN
Jun 2013

Keadaan Harga: Inflasi, seperti yang diukur oleh perubahan peratusan tahunan dalam Indeks Harga Pengguna (IHP), stabil pada 1.8% pada bulan Jun 2013 (Mei: 1.8%). Inflasi dalam kategori *minuman alkohol dan tembakau* lebih tinggi pada 4.2% pada bulan itu (Mei: 1.9%), disebabkan oleh kenaikan harga *rokok*. Walau bagaimanapun, kenaikan ini telah diimbangi oleh inflasi yang lebih rendah dalam kategori *makanan dan minuman tanpa alkohol*, yang menjadi sederhana kepada 3.2% (Mei: 3.5%), susulan inflasi yang lebih rendah dalam subkategori *daging* dan *sayur-sayuran*.

Keadaan Monetari: Kadar antara bank adalah stabil pada bulan Jun. Bagi kadar pinjaman runcit, kadar pinjaman asas (base lending rate, BLR) purata bank perdagangan kekal tidak berubah pada 6.53%. Kadar deposit runcit juga secara relatif stabil pada bulan itu. Pada asas tahunan, pertumbuhan wang secara luas atau M3 menjadi sederhana kepada 8.5% pada bulan Jun. Pengembangan M3 yang lebih perlahan didorong oleh peningkatan pemberian kredit oleh sistem perbankan kepada sektor swasta dan pertambahan lebih sederhana dalam aset asing bersih. Hal ini sebahagiannya disebabkan oleh aliran keluar portfolio bersih pada bulan itu. Pembiayaan bersih kepada sektor swasta meningkat pada kadar yang lebih perlahan sebanyak 9.1% pada bulan Jun disebabkan oleh pertumbuhan sederhana dalam terbitan bersih sekuriti hutang swasta (private debt securities, PDS) dan pinjaman terkumpul sistem perbankan. Pertumbuhan pinjaman perniagaan terkumpul kekal stabil pada bulan itu dengan pinjaman diberikan

terutamanya kepada sektor *kewangan, insurans dan perkhidmatan perniagaan; pendidikan, kesihatan dan lain-lain; pertanian* dan *pengangkutan serta penyimpanan dan komunikasi*. Pinjaman terkumpul kepada sektor isi rumah bagaimanapun meningkat pada kadar yang lebih sederhana. Secara keseluruhan, permintaan pinjaman kekal teguh dengan permohonan pinjaman yang berterusan daripada sektor perniagaan dan isi rumah.

Sistem Perbankan: Permodalan sistem perbankan terus kukuh di bawah Rangka Kerja Kecukupan Modal Basel III dengan Nisbah Modal Ekuiti Biasa Kumpulan 1, Nisbah Modal Kumpulan 1 dan Nisbah Jumlah Modal masing-masing pada 11.7%, 12.6% dan 13.8%. Paras pinjaman terjejas bertambah baik pada 1.3% daripada pinjaman bersih, manakala perlindungan kerugian pinjaman terus melebihi 90%.

Kadar Pertukaran dan Rizab Antarabangsa: Pada bulan Jun, ringgit menyusut nilai berbanding dengan mata wang rakan perdagangan utama Malaysia. Ringgit, bersama-sama dengan mata wang serantau, lain menyusut nilai pada bulan itu, berikutan tahap dasar monetari yang akomodatif di Amerika Syarikat mungkin dikurangkan dan kebimbangan berhubung dengan kadar pertumbuhan RR China menyebabkan ambilan keluar dana daripada pasaran kewangan serantau. Pada bulan Julai, ringgit terus menyusut nilai lagi berbanding dengan mata wang rakan perdagangan utama Malaysia, tetapi menambah nilai berbanding dengan yen Jepun. Rizab antarabangsa Bank Negara Malaysia berjumlah RM438.7 bilion (bersamaan dengan USD137.9 bilion) pada 15 Julai 2013, yang memadai untuk membiayai 9.6 bulan import tertangguh dan ialah 4.3 kali hutang luar negeri jangka pendek.

Bank Negara Malaysia
31 Julai 2013

Diterbitkan oleh:
Jabatan Komunikasi Strategik, Tingkat 14, Blok B, Bangunan Bank Negara Malaysia,
Jalan Dato' Onn, 50480 Kuala Lumpur, Malaysia.
Telefon: +60(3) 2698 8044 Faksimili: +60(3) 2693 6919
Web: www.bnm.gov.my

Inflasi stabil

Inflasi

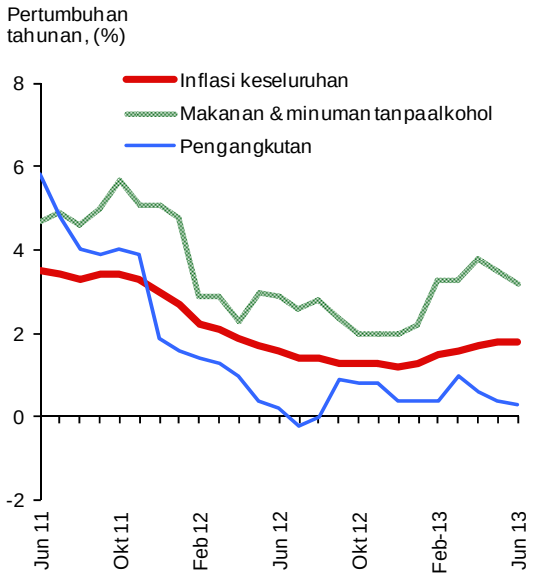

Sumber: Jabatan Perangkaan Malaysia

Inflasi: Sumbangan Mengikut Komponen

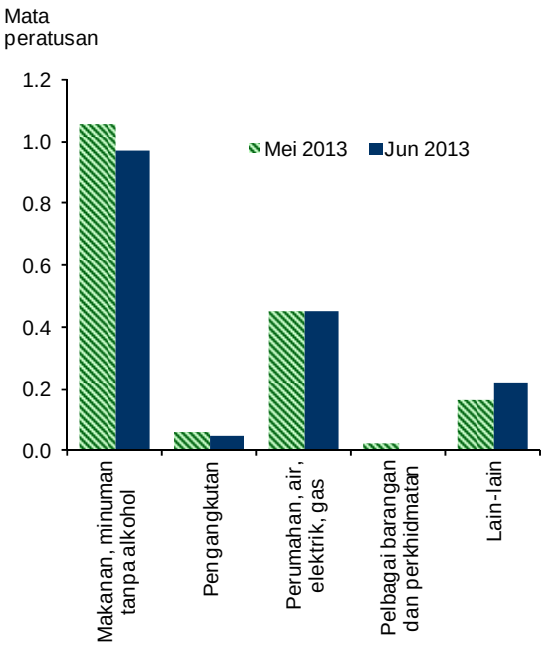

* Lain-lain termasuk *perkhidmatan rekreasi dan hiburan; minuman alkohol dan tembakau; pendidikan; kesihatan; hiasan, perkakasan dan penyelenggaraan isi rumah; komunikasi; dan pakaian dan kasut*

Sumber: Bank Negara Malaysia

Kadar faedah kekal stabil

Kadar Antara Bank Semalaman Purata

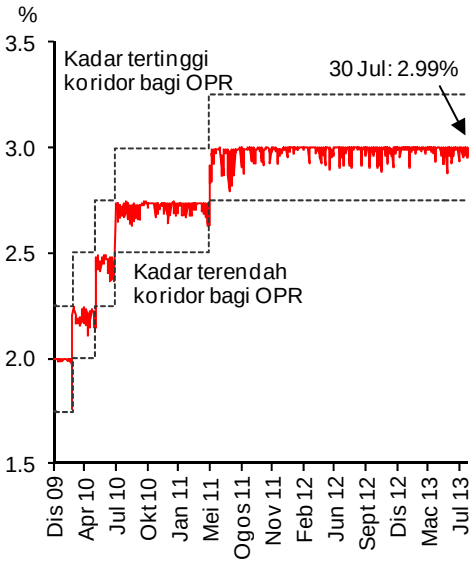

Sumber: Bank Negara Malaysia

Kadar Antara Bank Purata

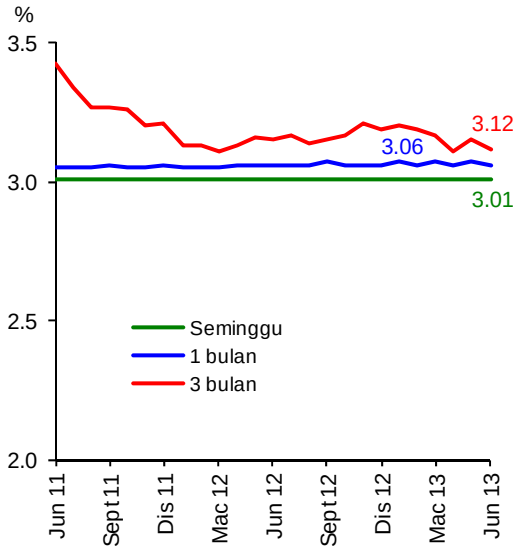

Sumber: Bank Negara Malaysia

Kadar Deposit Bank Perdagangan

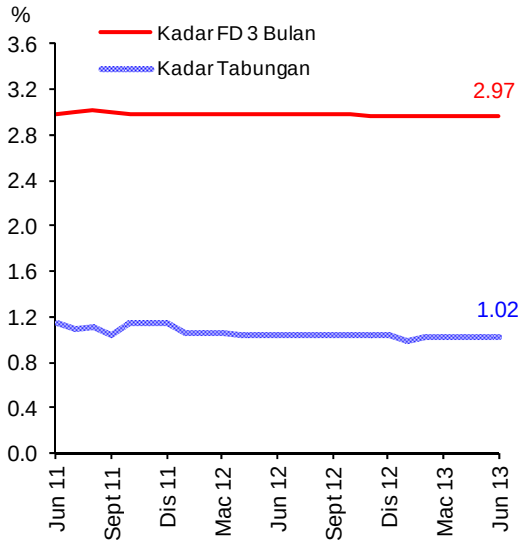

Sumber: Bank Negara Malaysia

Kadar Pinjaman Bank Perdagangan

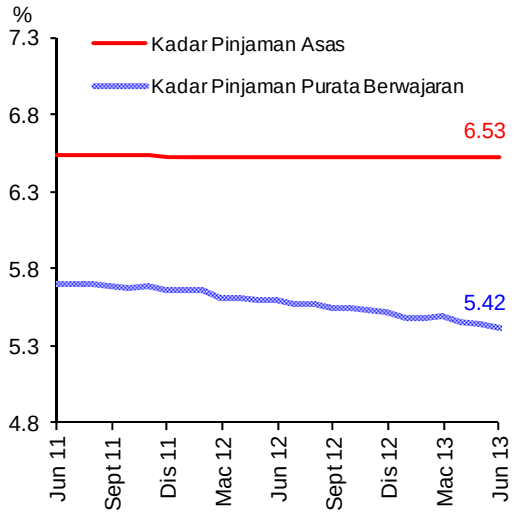

Sumber: Bank Negara Malaysia

Mudah tunai dalam sistem perbankan kekal lebih daripada mencukupi

Nisbah Pinjaman-Deposit dan Nisbah Pembiayaan-Deposit

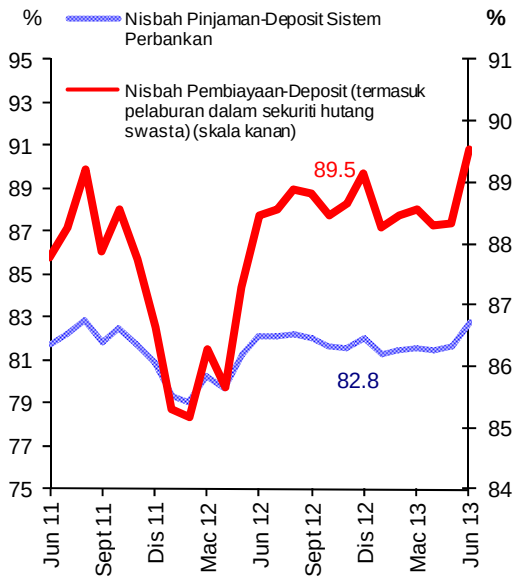

Sumber: Bank Negara Malaysia

Mudah Tunai Terkumpul di Bank Negara Malaysia

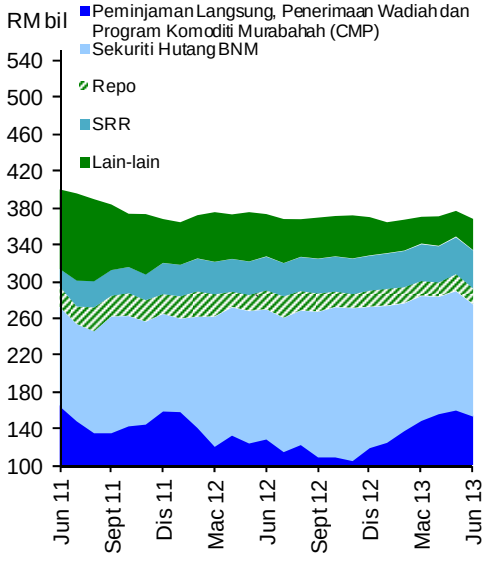

Sumber: Bank Negara Malaysia

Pertumbuhan wang secara meluas menjadi sederhana

M1 dan M3

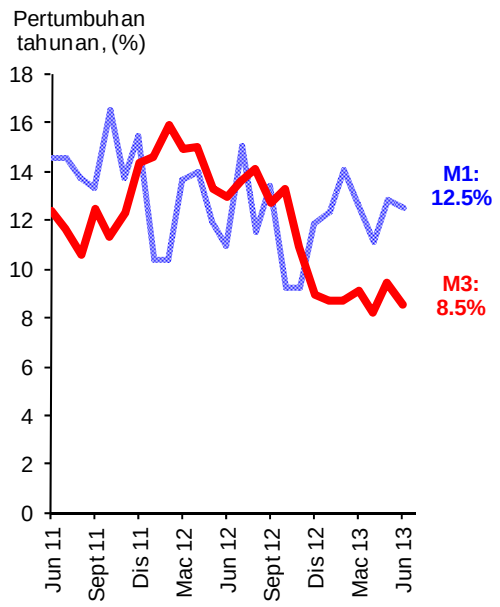

Sumber: Bank Negara Malaysia

Penyumbang Utama Pertumbuhan M3

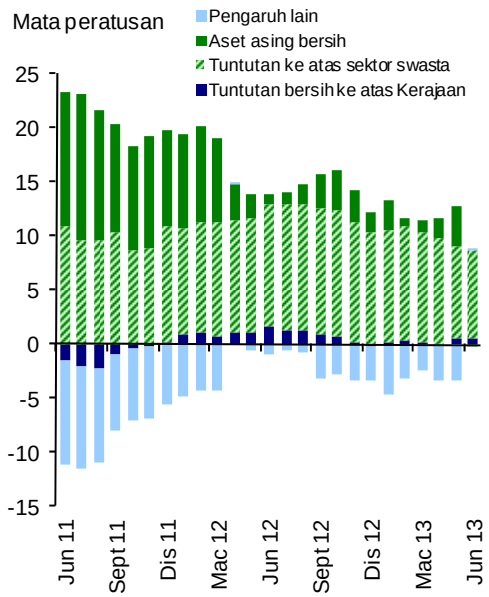

Sumber: Bank Negara Malaysia

Aktiviti pembiayaan menjadi sederhana

Pembiayaan Bersih dan Pertumbuhan Pinjaman

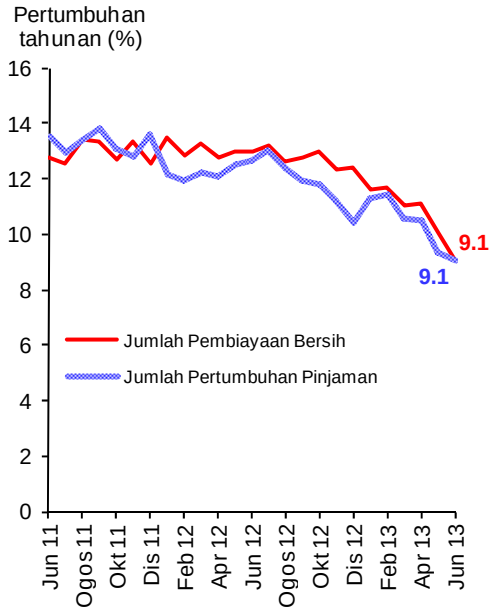

* Pembiayaan bersih terdiri daripada pinjaman sistem perbankan terkumpul dan sekuriti hutang swasta terkumpul (tidak termasuk bukan pemastautin dan Cagamas)

Sumber: Bank Negara Malaysia

Pinjaman Terkumpul Sistem Perbankan

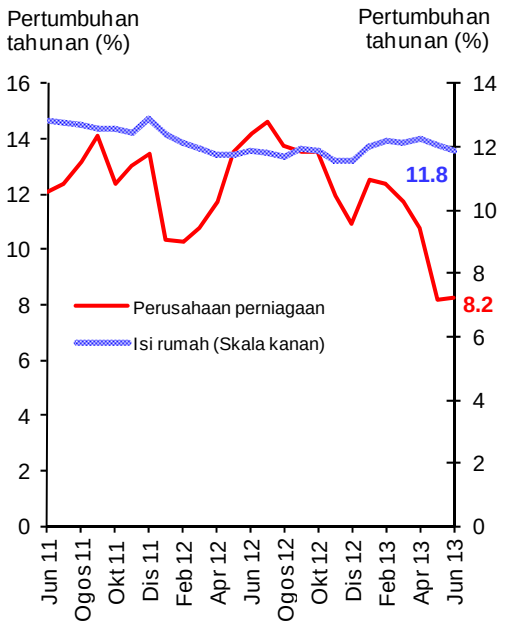

Sumber: Bank Negara Malaysia

Pembiayaan Kasar Sektor Swasta

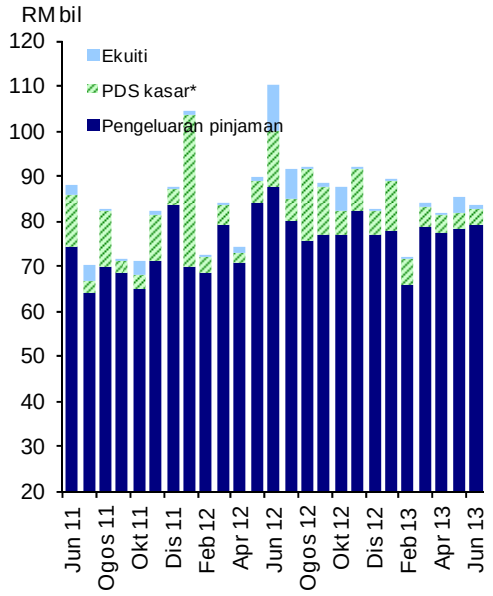

* Tidak termasuk terbitan asing

Sumber: Bank Negara Malaysia

Pengeluaran Pinjaman oleh Sistem Perbankan

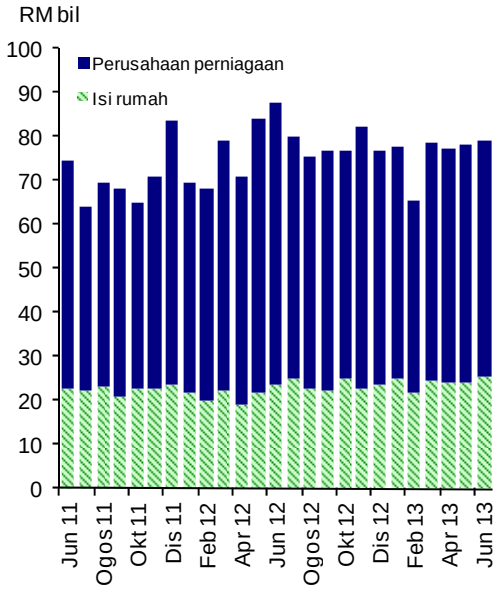

Sumber: Bank Negara Malaysia

Permohonan Pinjaman dengan Sistem Perbankan

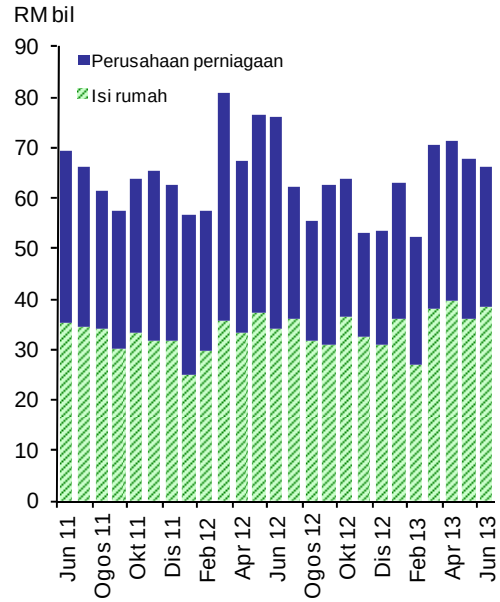

Sumber: Bank Negara Malaysia

Kelulusan Pinjaman oleh Sistem Perbankan

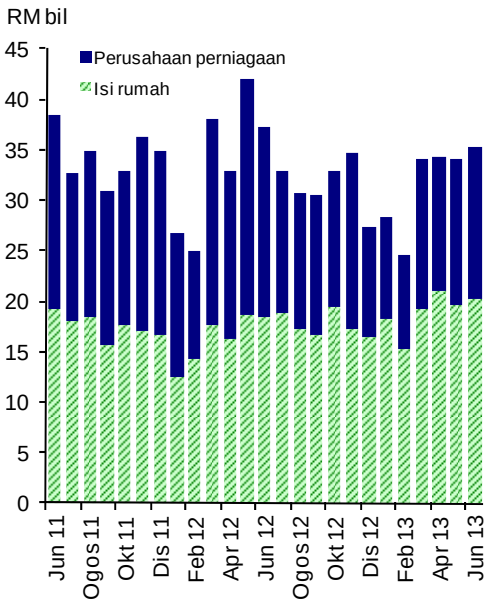

Sumber: Bank Negara Malaysia

Permodalan sistem perbankan kekal kukuh dan kualiti pinjaman stabil

Kekukuhan Modal

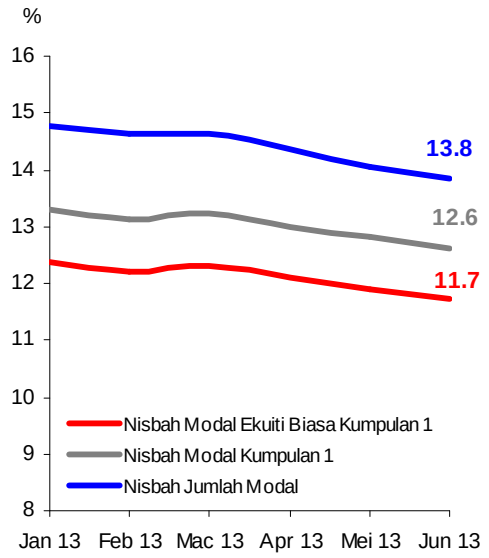

* Bermula bulan Januari 2013, komponen modal dilaporkan berdasarkan Rangka Kerja Kecukupan Modal Basel III

Sumber: Bank Negara Malaysia

Nisbah Pinjaman Terjejas Bersih dan Nisbah Perlindungan Kerugian Pinjaman

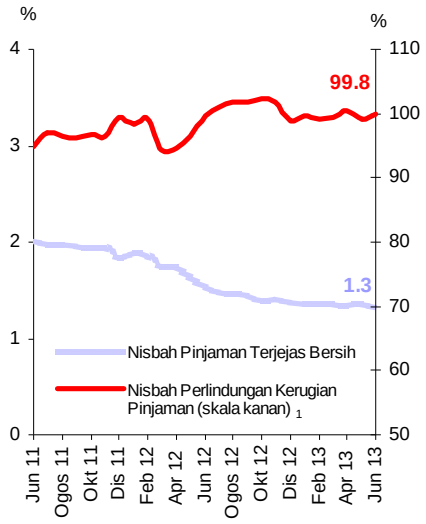

* Mulai bulan Januari 2010, pinjaman dilaporkan berdasarkan FRS139. Penggunaan FRS139 adalah berdasarkan tahun kewangan bank.

[1] Merujuk kepada nisbah peruntukan jejas nilai individu dan kolektif kepada jumlah pinjaman terjejas.

Sumber: Bank Negara Malaysia

Ringgit menyusut nilai berbanding dengan mata wang rakan perdagangan utama Malaysia

Indeks Prestasi Ringgit Berbanding dengan Rakan Perdagangan Utama *



* Mata wang dalam indeks: USD, CNY, SGD, JPY, EUR
Setiap mata wang mempunyai pemberat yang sama

Sumber: Bank Negara Malaysia

Rizab Antarabangsa Bersih

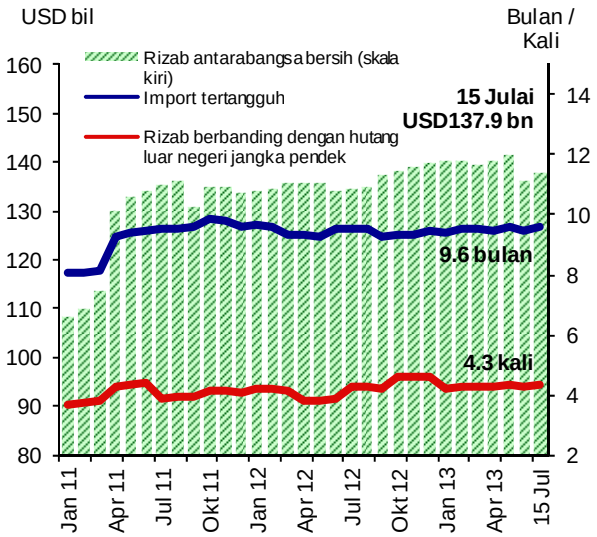

Sumber: Bank Negara Malaysia

Perangkaan Utama Monetari dan Kewangan

		Apr 13		Mei 13		Jun 13	
		Jumlah terkumpul	Pertumbuhan tahunan	Jumlah terkumpul	Pertumbuhan tahunan	Jumlah terkumpul	Pertumbuhan tahunan
		(RM bil)	(%)	(RM bil)	(%)	(RM bil)	(%)
Agregat Monetari							
Wang rizab		110.6	11.2	110.9	11.6	111.7	10.8
M1		292.5	11.1	295.6	12.8	298.8	12.5
M2		1,386.1	8.9	1,401.7	10.1	1,404.0	9.0
M3		1,405.6	8.2	1,420.4	9.5	1,420.6	8.5
Sistem Perbankan							
Pembiayaan bersih[1]		1,529.8	11.1	1,538.5	10.0	1,553.9	9.1
Nisbah pinjaman-deposit (%) [2]		81.5		81.6		82.8	
Nisbah pembiayaan-deposit (%) [2&3]		88.3		88.3		89.5	
Pinjaman yang dipohon (pada tempoh berkenaan)		71.4	5.9	67.8	-11.5	66.2	-13.0
Pinjaman yang diluluskan (pada tempoh berkenaan)		34.2	7.3	34.1	-19.0	35.2	-5.5
Pinjaman yang dikeluarkan (pada tempoh berkenaan)		77.5	9.4	78.0	-7.1	79.2	-9.5
Pinjaman yang dibayar balik (pada tempoh berkenaan)		74.6	9.5	70.2	3.4	67.2	-10.6
Keadaan Sistem Perbankan							
Nisbah jumlah modal (%) [4]		14.3		14.1		13.8	
Nisbah modal kumpulan 1 (%) [4]		13.0		12.8		12.6	
Nisbah modal ekuiti biasa kumpulan 1 (%) [4]		12.1		11.9		11.7	
Nisbah pinjaman terjejas bersih (%)		1.4		1.4		1.3	
Rizab Antarabangsa BNM (akhir tempoh)							
Rizab bersih dalam RM bilion		433.2		436.8		432.8	
Rizab bersih dalam Dolar AS bilion (bersamaan)		140.3		141.4		136.1	
Bilangan bulan import tertangguh		9.5		9.6		9.5	
Kadar Faedah pada akhir tempoh [purata bagi bulan]							
Kadar Dasar Semalaman (OPR)		3.00		3.00		3.00	
Antara bank:	Semalaman	3.00 [2.99]		3.00 [2.98]		3.00 [2.99]	
	1 minggu	3.01 [3.01]		3.01 [3.01]		3.01 [3.01]	
	1 bulan	3.06 [3.06]		3.08 [3.07]		3.08 [3.06]	
Deposit tetap bank perdagangan:	1 bulan	2.91		2.91		2.91	
	3 bulan	2.97		2.97		2.97	
BLR bank perdagangan		6.53		6.53		6.53	
Kadar pinjaman purata berwajaran bank perdagangan		5.46		5.45		5.42	
Harga							
Indeks Harga Pengguna (IHP) (2010=100)		106.3	1.7	106.6	1.8	106.7	1.8

[1] Terdiri daripada pinjaman sistem perbankan dan sekuriti hutang sw asta terkumpul (tidak termasuk bukan pemastautin dan Cagamas)

[2] Tidak termasuk transaksi institusi kew angan.

[3] Merujuk kepada nisbah pinjaman dan pemegangan sekuriti hutang sw asta (PDS) oleh sistem perbankan kepada deposit sistem perbankan.

[4] Mulai bulan Januari 2013, komponen modal dilaporkan berdasarkan Rangka Kerja Kecukupan Modal Basel III.

Sumber: Bank Negara Malaysia dan Jabatan Perangkaan Malaysia