BANK NEGARA MALAYSIA
CENTRAL BANK OF MALAYSIA

SIARAN AKHBAR

Ref. No.: 10/15/13

EMBARGO: Tidak boleh dicetak atau disiarkan sebelum pukul 1800 hari Jumaat, 30 Oktober 2015

PERKEMBANGAN MONETARI DAN KEWANGAN SEPTEMBER 2015

Keadaan Harga: Inflasi, seperti yang diukur oleh perubahan peratusan tahunan dalam Indeks Harga Pengguna (IHP), terus menjadi sederhana kepada 2.6% pada bulan September (Ogos: 3.1%) mencerminkan terutamanya penurunan harga bahan api dalam negeri pada bulan itu. Harga petrol RON97 dan RON95 dikurangkan sebanyak 10 sen seliter manakala harga diesel pula dikurangkan sebanyak 15 sen seliter susulan penurunan harga minyak global. Kesannya, inflasi dalam kategori *pengangkutan* mencatat penurunan yang lebih besar pada bulan itu (-3.8%; Ogos: -1.2%). Inflasi dalam kategori *minuman alkohol dan tembakau* juga lebih rendah pada 9.8% (Ogos: 13.4%) disebabkan oleh luputnya kesan kenaikan harga rokok pada bulan September 2014.

Keadaan Monetari: Kadar antara bank dengan tempoh matang kurang dari 1 bulan stabil pada bulan September, manakala kadar yang melebihi tempoh matang 1 bulan adalah lebih tinggi. Ini mencerminkan peralihan mudah tunai daripada tempoh matang yang lebih panjang kepada tempoh matang yang lebih pendek berikutan syarikat dan bank lebih mengutamakan simpanan jangka pendek dalam keadaan aliran keluar sektor luaran. Dari segi kadar pinjaman runcit, kadar asas (base rate, BR) purata bank perdagangan kekal tidak berubah pada 3.85%. Kadar deposit runcit juga stabil pada bulan itu. Pembiayaan bersih kepada sektor swasta meningkat 8.8% pada bulan September (Ogos: 9.2%), didorong oleh pertumbuhan stabil dalam terbitan

bersih sekuriti hutang swasta (private debt securities, PDS) terkumpul dalam keadaan pertumbuhan pinjaman sistem perbankan yang sederhana. Pinjaman perniagaan meningkat 11.0% pada bulan September (Ogos: 11.5%), dengan jumlah pinjaman yang lebih besar diberikan kepada perniagaan, terutamanya kepada sektor *perkilangan; perdagangan borong dan runcit, restoran dan hotel; pembinaan* dan *pertanian*. Pertumbuhan tahunan pinjaman kepada isi rumah terus menjadi sederhana kepada 8.1% (Ogos: 8.3%). Permintaan terhadap pinjaman keseluruhan stabil dengan paras permohonan pinjaman yang mampan pada bulan itu. Pada asas tahunan, pertumbuhan wang secara luas atau M3 didorong terutamanya oleh pemberian kredit kepada sektor swasta oleh sistem perbankan. Walau bagaimanapun, pertumbuhan ini sebahagiannya diimbangi oleh penurunan dalam aset asing bersih.

Sistem Perbankan: Permodalan sistem perbankan kekal kukuh dengan Nisbah Modal Ekuiti Biasa Kumpulan 1, Nisbah Modal Kumpulan 1 dan Nisbah Jumlah Modal masing-masing pada 12.1%, 12.8% dan 14.8%. Paras pinjaman terjejas bersih kekal pada 1.2% daripada pinjaman bersih, dengan nisbah perlindungan kerugian pinjaman stabil pada 98.1%.

Kadar Pertukaran dan Rizab Antarabangsa: Pada bulan September, ringgit menyusut nilai berbanding dengan mata wang rakan perdagangan utama Malaysia. Kebanyakan mata wang serantau menyusut nilai berbanding dengan dollar Amerika Syarikat (AS) pada bulan itu susulan aliran keluar portfolio yang ketara daripada pasaran kewangan serantau. Ini disebabkan oleh ketidakpastian berhubung dengan pengaturan masa untuk mengembalikan semula kadar faedah ke paras yang wajar di AS pada tempoh sejurus sebelum mensyuarat FOMC. Tambahan lagi, kebimbangan terhadap pertumbuhan serantau disebabkan oleh tanda-tanda pertumbuhan lebih rendah di RR China turut menyumbang kepada sentimen negatif ini. Walau bagaimanapun, ringgit menghadapi pelarasan lebih besar pada bulan September ekoran harga minyak mentah yang tidak menentu serta faktor-faktor dalam negeri. Rizab antarabangsa Bank Negara Malaysia berjumlah

Diterbitkan oleh:
Jabatan Komunikasi Strategik, Tingkat 14, Blok B, Bangunan Bank Negara Malaysia,
Jalan Dato' Onn, 50480 Kuala Lumpur, Malaysia.
Telefon: +60(3) 2698 8044 Faksimili: +60(3) 2693 6919
Web: www.bnm.gov.my

RM418.0 bilion (bersamaan dengan USD94.1 bilion) pada 15 Oktober 2015. Jumlah ini memadai untuk membiayai 8.8 bulan import tertangguh dan ialah 1.2 kali hutang luar negeri jangka pendek[1].

Bank Negara Malaysia
30 Oktober 2015

[1] Merujuk kepada hutang luar negeri jangka pendek yang didefinisikan semula, termasuk peminjaman jangka pendek luar pesisir, pemegangan sekuriti hutang ringgit jangka pendek oleh bukan pemastautin, deposit bukan pemastautin dengan sistem perbankan dan hutang jangka pendek lain. Untuk maklumat lanjut, rujuk rencana bertajuk 'Definisi Semula Hutang Luar Negeri' dalam Buletin Suku Tahunan mengenai Perkembangan Ekonomi dan Kewangan Malaysia pada Suku Pertama 2014.

Diterbitkan oleh:
Jabatan Komunikasi Strategik, Tingkat 14, Blok B, Bangunan Bank Negara Malaysia,
Jalan Dato' Onn, 50480 Kuala Lumpur, Malaysia.
Telefon: +60(3) 2698 8044 Faksimili: +60(3) 2693 6919
Web: www.bnm.gov.my

Inflasi terus sederhana pada bulan September, mencerminkan terutamanya penurunan harga bahan api dalam negeri

Inflasi

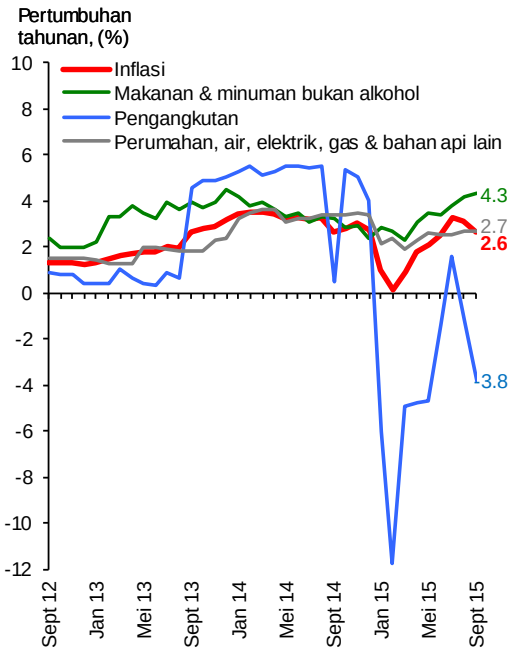

Sumber: Jabatan Perangkaan Malaysia

Inflasi: Sumbangan kepada Inflasi

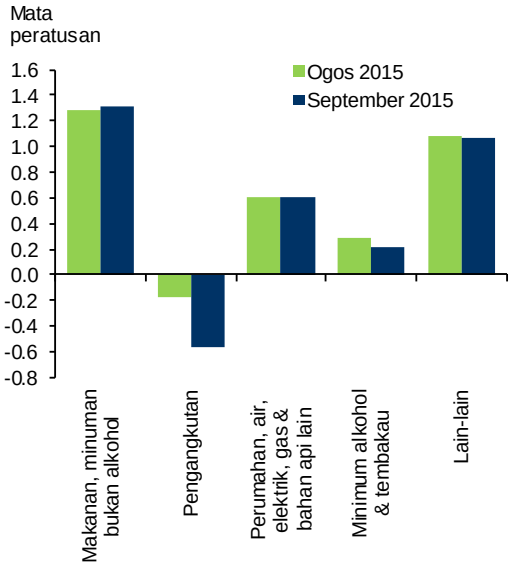

**Lain-lain termasuk restoran dan hotel; perkhidmatan rekreasi dan kebudayaan; pendidikan; kesihatan; hiasan, perkakasan dan penyelenggaraan isi rumah; komunikasi; pakaian dan kasut;* dan *pelbagai barangan dan perkhidmatan.*
Sumber: Bank Negara Malaysia

Kadar antara bank melebihi 1 bulan adalah lebih tinggi, mencerminkan peralihan mudah tunai kepada tempoh matang yang lebih pendek, manakala kadar pinjaman runcit kekal stabil

Purata Wajaran Harian bagi Kadar Antara Bank Semalaman

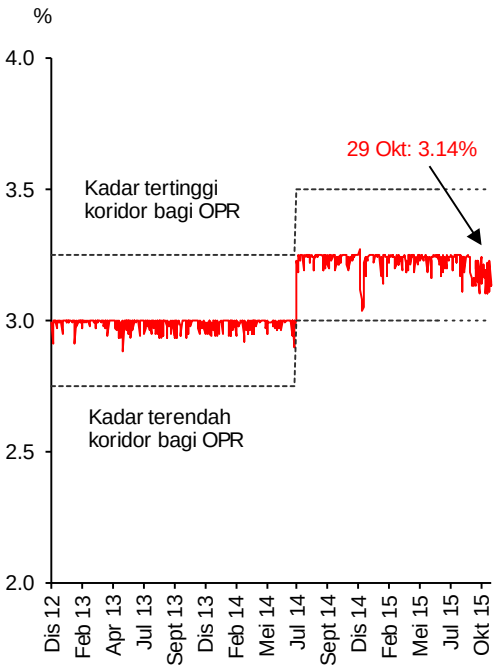

Sumber: Bank Negara Malaysia

Kadar Antara Bank Purata

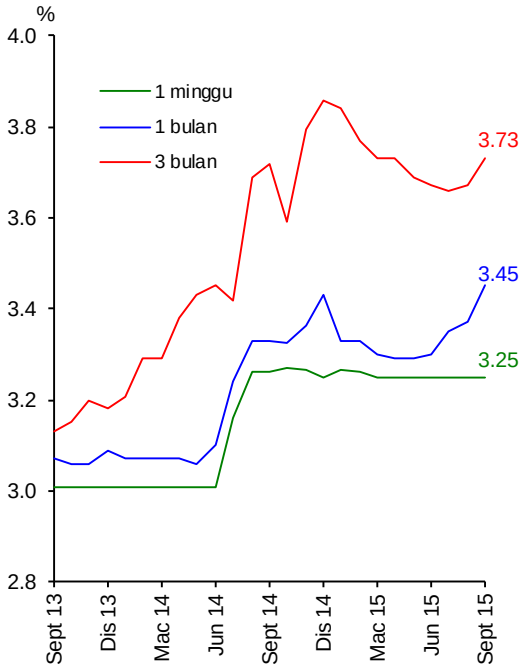

Kadar antara bank terakhir diniagakan akan digunakan untuk tempoh yang tiada urus niaga pada bulan itu
Sumber: Bank Negara Malaysia

Kadar Deposit Bank Perdagangan

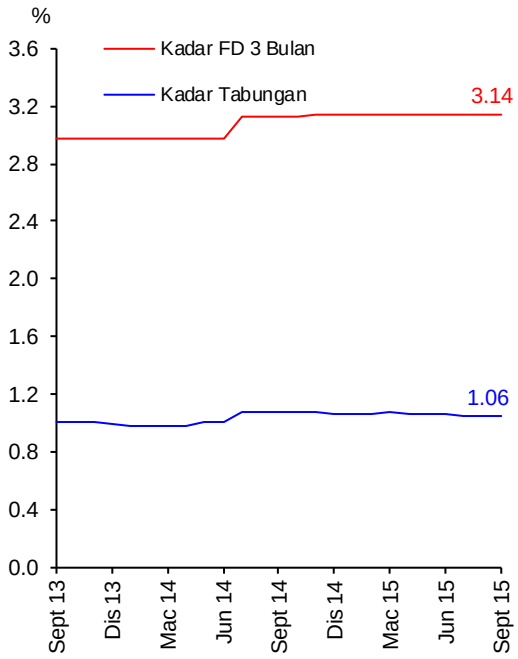

Sumber: Bank Negara Malaysia

Kadar Pinjaman bagi Bank Perdagangan

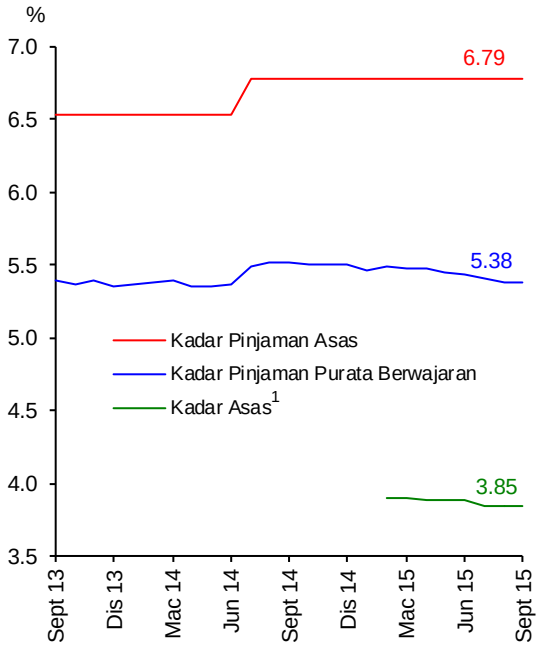

[1] Pada 2 Januari 2015, Kadar Pinjaman Asas (BLR) telah digantikan dengan Kadar Asas (BR) sebagai kadar rujukan utama untuk kemudahan pinjaman dan pembiayaan runcit kadar terapung baharu.

Sumber: Bank Negara Malaysia

Pertumbuhan pembiayaan bersih menjadi sederhana sedikit pada bulan September

Pembiayaan Bersih dan Pertumbuhan Pinjaman

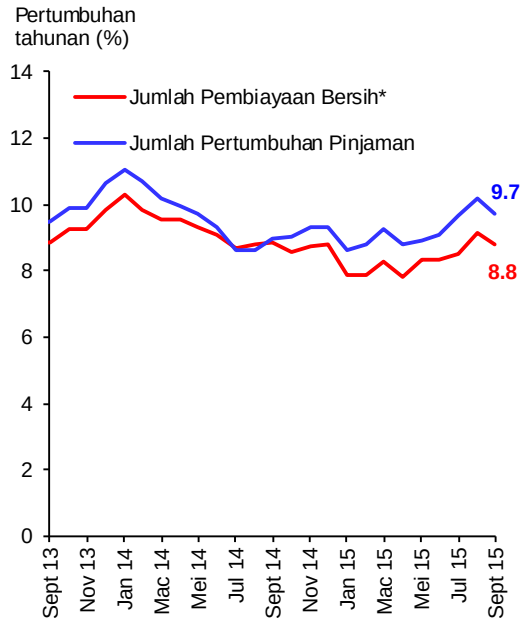

* Pembiayaan bersih terdiri daripada pinjaman sistem perbankan dan sekuriti hutang sw asta terkumpul (tidak termasuk bukan pemastautin dan Cagamas)

Sumber: Bank Negara Malaysia

Pinjaman Terkumpul Sistem Perbankan

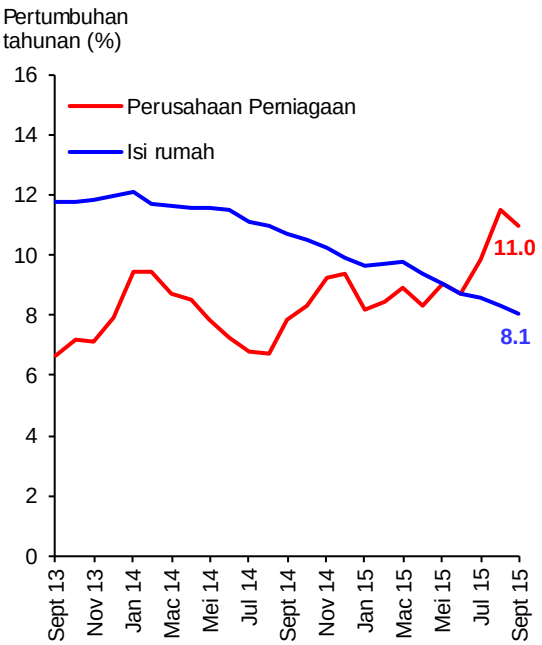

Sumber: Bank Negara Malaysia

Pembiayaan Kasar Sektor Swasta

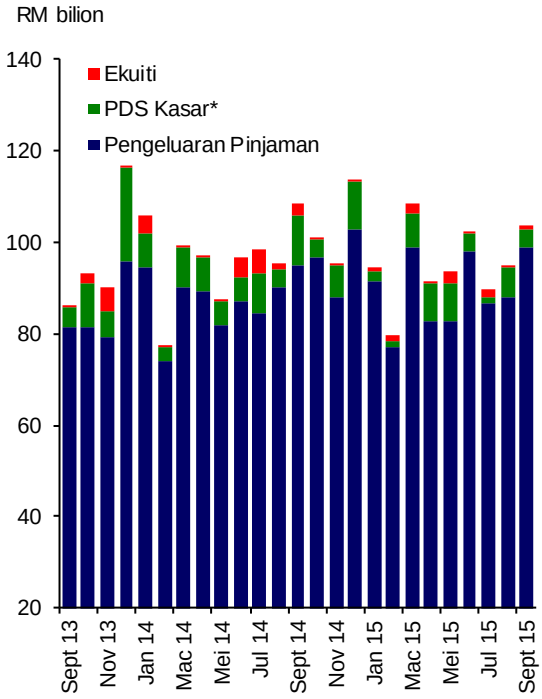

* Tidak termasuk terbitan pelabur asing
Sumber: Bank Negara Malaysia

Pengeluaran Pinjaman oleh Sistem Perbankan

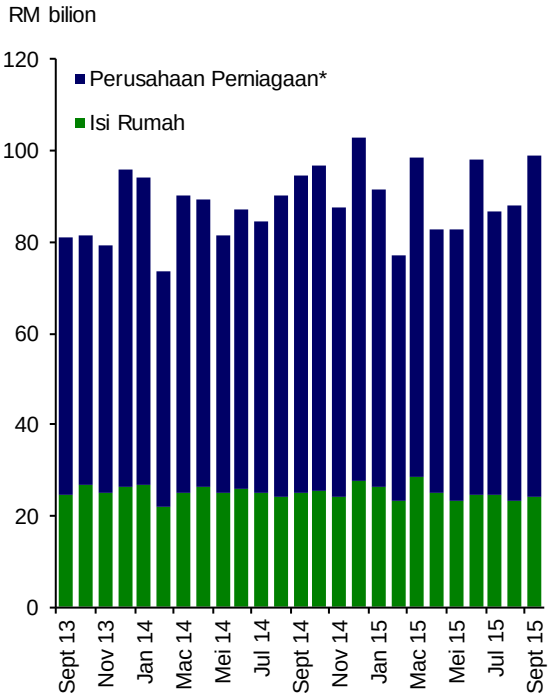

* Termasuk institusi kew angan domestik, kerajaan, entiti domestik lain dan entiti asing
Sumber: Bank Negara Malaysia

Permohonan Pinjaman kepada Sistem Perbankan

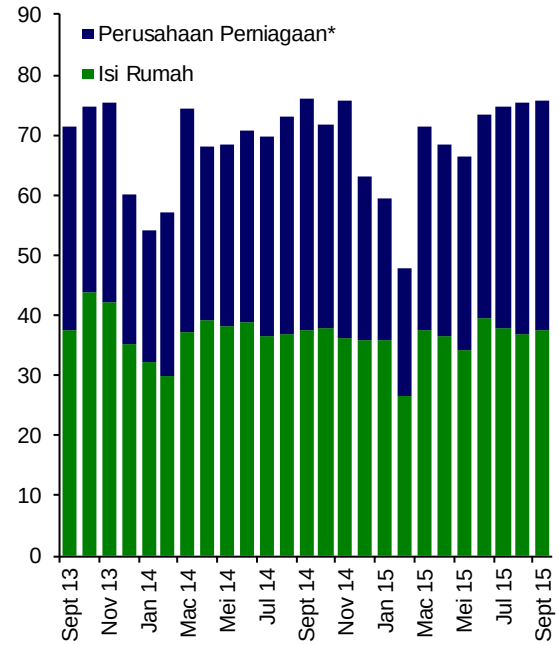

* Termasuk institusi kew angan domestik, kerajaan, entiti domestik lain dan entiti asing
Sumber: Bank Negara Malaysia

Kelulusan Pinjaman oleh Sistem Perbankan

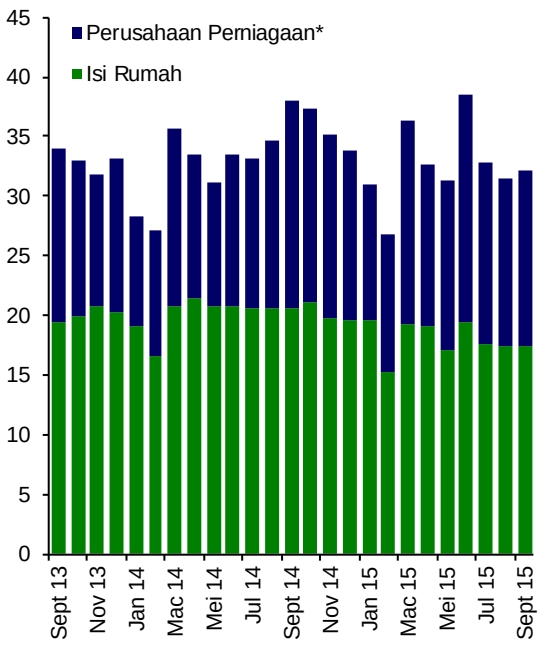

* Termasuk institusi kew angan domestik, kerajaan, entiti domestik lain dan entiti asing
Sumber: Bank Negara Malaysia

Mudah tunai dalam sistem perbankan kekal lebih daripada mencukupi

Nisbah Pinjaman-Deposit dan Pembiayaan-Deposit

Error! Not a valid link.

Mudah Tunai Terkumpul di Bank Negara Malaysia (Akhir tempoh)

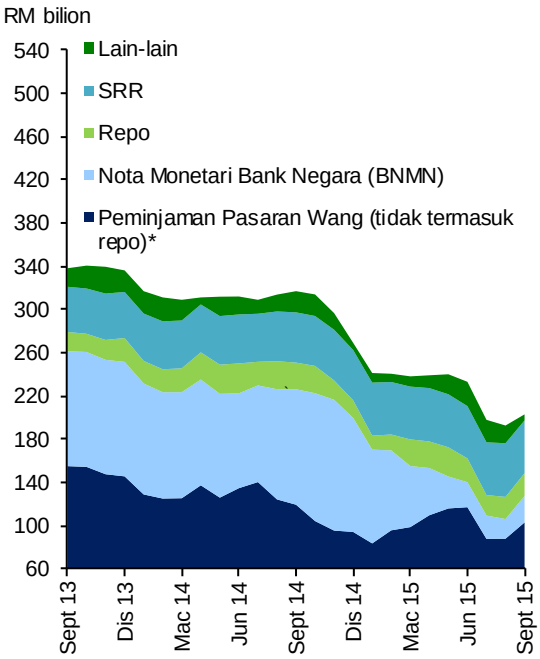

* Peminjaman Pasaran Wang (tidak termasuk repo) termasuk Peminjaman Langsung, Penerimaan Wadiah dan Program Komoditi Murabahah (CMP)

Sumber: Bank Negara Malaysia

Pertumbuhan wang secara luas meningkat pada bulan September

M1 dan M3

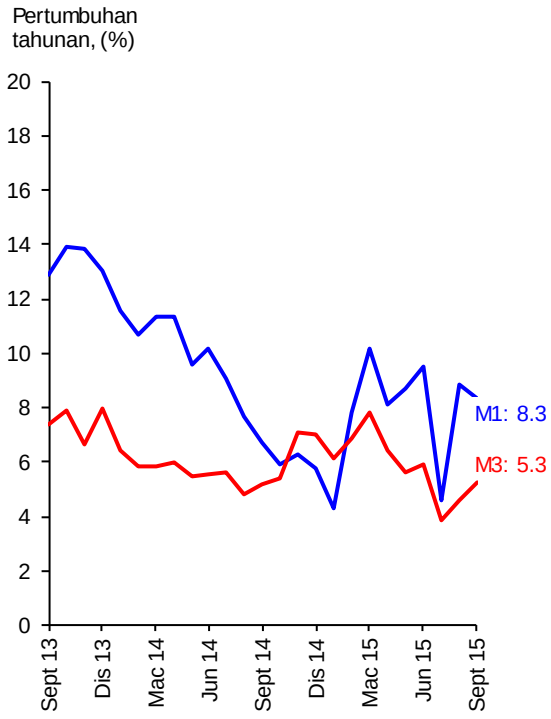

Sumber: Bank Negara Malaysia

Penyumbang Utama kepada Pertumbuhan M3

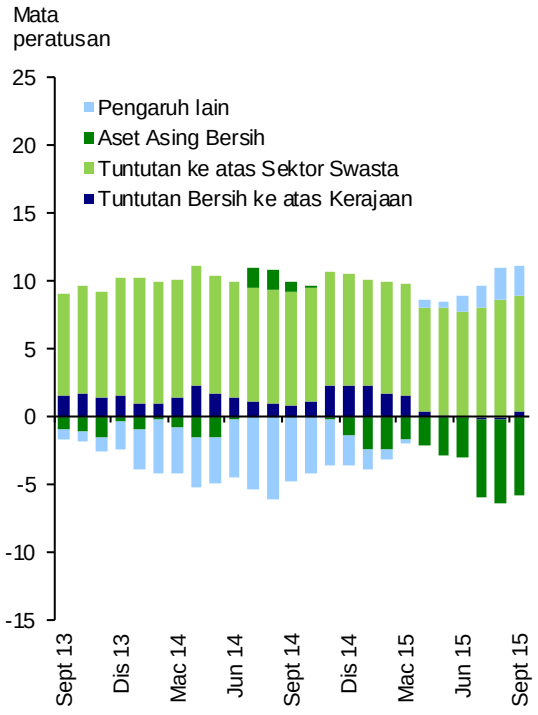

Sumber: Bank Negara Malaysia

Permodalan sistem perbankan kekal kukuh dengan kualiti pinjaman yang stabil

Kekukuhan Modal

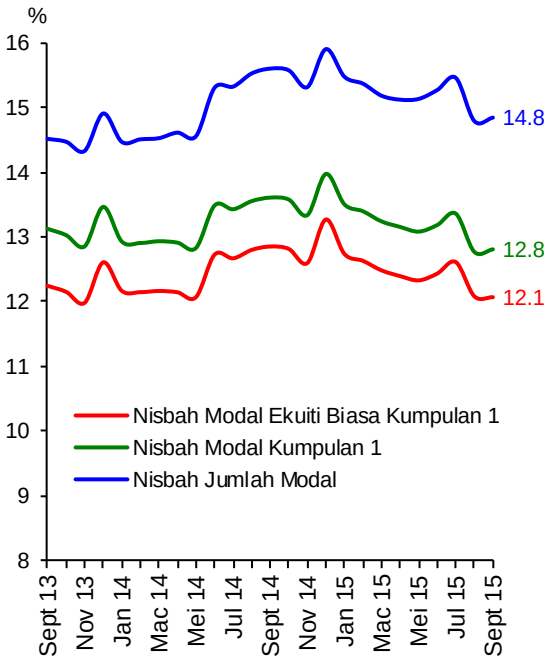

Mulai bulan Januari 2013, komponen modal dilaporkan berdasarkan Basel III Capital Adequacy Framework.

Sumber: Bank Negara Malaysia

Nisbah Pinjaman Terjejas Bersih dan Nisbah Perlindungan Kerugian Pinjaman

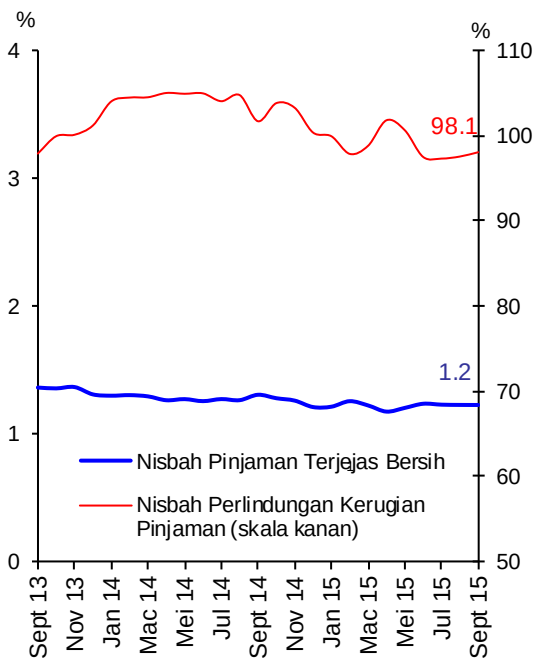

[1] Merujuk kepada nisbah peruntukan jejas nilai kolektif dan individu kepada jumlah pinjaman terjejas.

Sumber: Bank Negara Malaysia

Ringgit menyusut nilai berbanding dengan mata wang rakan perdagangan utama

Indeks Prestasi Ringgit Berbanding dengan Rakan Perdagangan Utama*



*Mata Wang: USD, CNY, SGD, JPY, EUR
Setiap mata wang mempunyai pemberat yang sama
Sumber: Bank Negara Malaysia

Rizab Antarabangsa Bersih

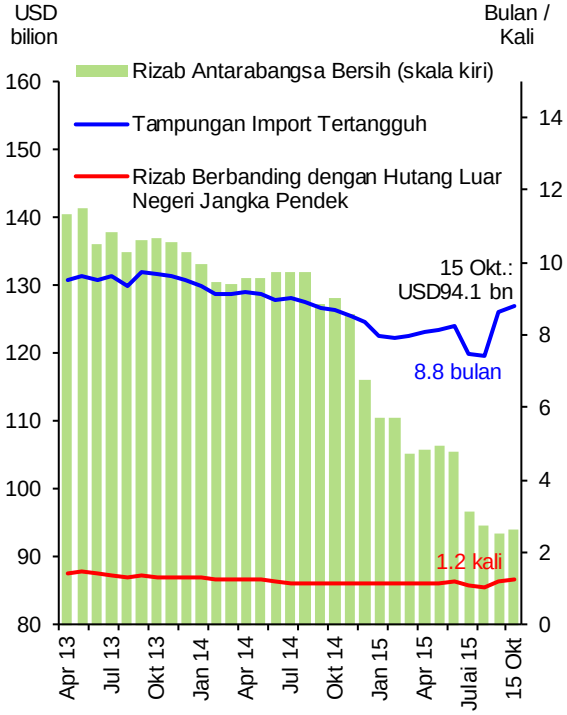

Sumber: Bank Negara Malaysia

Perangkaan Utama Monetari dan Kewangan

	Jul 15		Ogos 15		Sept 15	
	Jumlah terkumpul	Pertumbuhan tahunan	Jumlah terkumpul	Pertumbuhan tahunan	Jumlah terkumpul	Pertumbuhan tahunan
	(RM bil)	(%)	(RM bil)	(%)	(RM bil)	(%)
Agregat Monetari						
Wang rizab	132.8	7.2	134.8	10.4	133.7	10.2
M1	347.2	4.6	351.5	8.8	358.0	8.3
M2	1,555.4	4.4	1,556.2	5.1	1,575.1	5.5
M3	1,561.3	3.8	1,563.2	4.6	1,583.0	5.3
Sistem Perbankan						
Pembiayaan bersih[1]	1,846.2	8.5	1,867.6	9.2	1,880.0	8.8
Nisbah pinjaman-deposit (%) [2]	89.4		90.4		90.1	
Nisbah pembiayaan-deposit (%) [2&3]	96.1		97.1		96.8	
Pinjaman yang dipohon (pada tempoh berkenaan)	74.6	7.0	75.4	3.1	75.8	-0.5
Pinjaman yang diluluskan (pada tempoh berkenaan)	32.9	-0.9	31.4	-9.1	32.2	-15.2
Pinjaman yang dikeluarkan (pada tempoh berkenaan)	86.7	2.4	88.1	-2.4	98.8	4.2
Pinjaman yang dibayar balik (pada tempoh berkenaan)	83.9	-3.8	78.5	-3.6	92.8	10.7
Keadaan Sistem Perbankan						
Nisbah jumlah modal (%) [4]	15.5		14.8		14.8	
Nisbah modal kumpulan 1 (%) [4]	13.4		12.7		12.8	
Nisbah modal ekuiti biasa kumpulan 1 (%) [4]	12.6		12.1		12.1	
Nisbah pinjaman terjejas bersih (%)	1.2		1.2		1.2	
Rizab Antarabangsa BNM (akhir tempoh)						
Rizab bersih dalam RM bilion	364.7		357.7		415.1	
Rizab bersih dalam Dolar AS bilion (bersamaan)	96.6		94.7		93.3	
Bilangan bulan import tertangguh	7.5		7.4		8.6	
Kadar Faedah pada akhir tempoh [purata bagi bulan]						
Kadar Dasar Semalaman (OPR)	3.25		3.25		3.25	
Antara bank: Semalaman	3.25 [3.23]		3.25 [3.22]		3.12 [3.18]	
1 minggu	3.24 [3.25]		3.25 [3.25]		3.24 [3.25]	
1 bulan	3.45 [3.35]		3.35 [3.37]		3.60 [3.45]	
Deposit tetap bank perdagangan: 1 bulan	3.08		3.08		3.08	
3 bulan	3.14		3.14		3.14	
BLR bank perdagangan	6.79		6.79		6.79	
BR bank perdagangan [5]	3.85		3.85		3.85	
Kadar pinjaman purata berwajaran bank perdagangan	5.41		5.38		5.38	
Harga						
Indeks Harga Pengguna (IHP) (2010=100)	113.9	3.3	113.9	3.1	113.6	2.6

[1] Terdiri daripada pinjaman sistem perbankan dan sekuriti hutang swasta (PDS) terkumpul (tidak termasuk bukan pemastautin dan terbitan Cagamas).

[2] Deposit tidak termasuk deposit yang diterima daripada institusi perbankan. Pinjaman tidak termasuk pinjaman yang dijual kepada Cagamas dan pinjaman yang diberikan kepada institusi perbankan.

[3] Pembiayaan terdiri daripada pinjaman dan pemegangan sekuriti hutang swasta oleh institusi perbankan.

[4] Mulai bulan Januari 2013, komponen modal dilaporkan berdasarkan Rangka Kerja Kecukupan Modal Basel III.

[5] Pada 2 Januari 2015, Kadar Pinjaman Asas (BLR) telah digantikan dengan Kadar Asas (BR) sebagai kadar rujukan utama untuk kemudahan pinjaman dan pembiayaan runcit kadar terapung baharu.