Pasaran Kewangan dan Kadar Pertukaran

Ringgit kekal stabil berbanding mata wang rakan dagangan utama

Prestasi keseluruhan ringgit secara amnya kekal selaras dengan mata wang rakan dagangan utama Malaysia.

Prestasi ringgit berbanding mata wang utama dan serantau terpilih
% sejak awal tahun sehingga kini dan suku tahun ke suku tahun

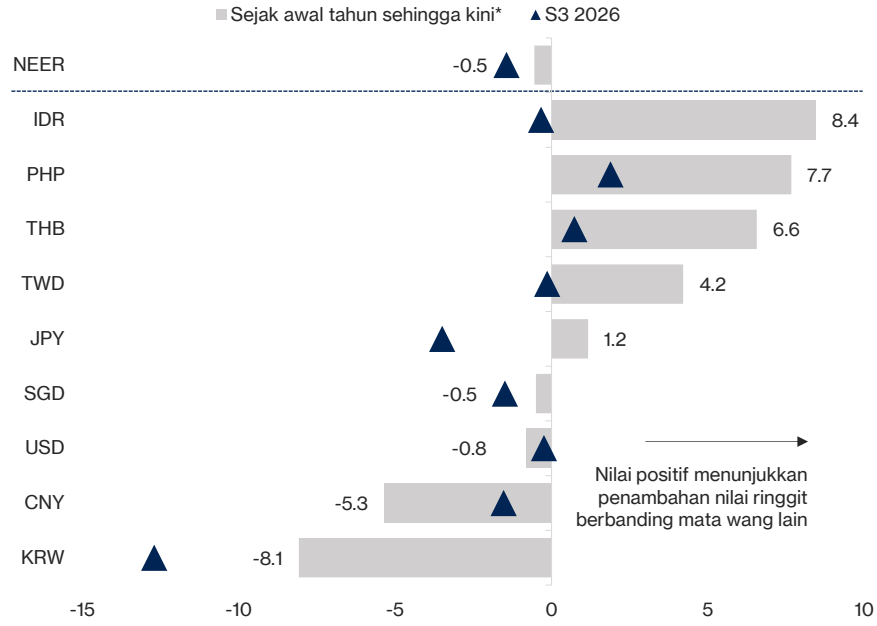

Nota: *Setakat 16 November 2026. Data kadar pertukaran ialah kadar pada pukul 12.00 tengah hari di Pasaran Tukaran Asing Antara Bank Kuala Lumpur.
NEER merujuk kadar pertukaran efektif nominal ringgit yang mengukur prestasi ringgit berbanding sekumpulan mata wang rakan dagangan utama Malaysia.
Sumber: Bank Negara Malaysia

Perkembangan pasaran kewangan domestik dipengaruhi oleh faktor global dan dalam negeri

Kadar hasil bon yang lebih tinggi
berikutan penetapan semula jangkaan kadar faedah global secara lebih meluas dan peningkatan kadar hasil bon global

Kadar hasil MGS 10 tahun +42 mata asas
(S2 2026: -3 mata asas)

Pasaran ekuiti menurun
didorong oleh aliran keluar asing bersih daripada pasaran domestik

KLCI -0.8% suku tahun ke suku tahun
(S2 2026: -1.6%)

Faktor utama yang mempengaruhi pasaran global dan domestik pada S3 2026

Kadar faedah global yang lebih tinggi susulan kenaikan kadar oleh bank pusat serta jangkaan pengetatan dasar monetari selanjutnya berikutan tekanan inflasi yang berterusan

Penghindaran risiko oleh pelabur global yang meningkat sejajar dengan konflik di Timur Tengah yang kembali memuncak

Asas ekonomi dalam negeri yang positif, disokong oleh pertumbuhan ekonomi yang berdaya tahan serta komitmen Kerajaan terhadap pelaksanaan pembaharuan struktur secara berterusan

Sumber: Bank Negara Malaysia, Electronic Trading Platform (ETP) dan Bursa Malaysia

Kadar Faedah dan Mudah Tunai

Kadar antara bank meningkat manakala kadar deposit tetap menurun pada suku tersebut

Kadar faedah,
Pada akhir tempoh, %

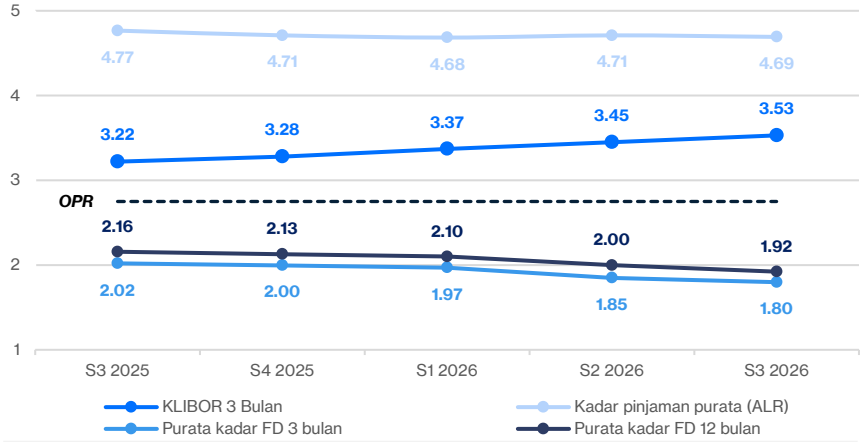

- **KLIBOR 3 bulan meningkat** sebanyak 8 mata asas pada suku tersebut, mencerminkan permintaan pendanaan yang lebih tinggi oleh bank-bank menjelang akhir suku tersebut.
- **Kadar deposit tetap (*fixed deposit*, FD) runcit menurun** antara 4 hingga 11 mata asas merentas tempoh suku tersebut, mencerminkan strategi pendanaan bank-bank untuk menguruskan kos dana.
- **Kadar pinjaman purata (*average lending rate*, ALR) bagi pinjaman terkumpul secara amnya kekal stabil** pada suku tersebut.

Sumber: Bank Negara Malaysia dan Bloomberg

Mudah tunai sistem perbankan kekal mencukupi untuk menyokong pengantaraan kewangan

Mudah tunai ringgit yang ditempatkan di BNM,
Pada akhir tempoh, RM bilion

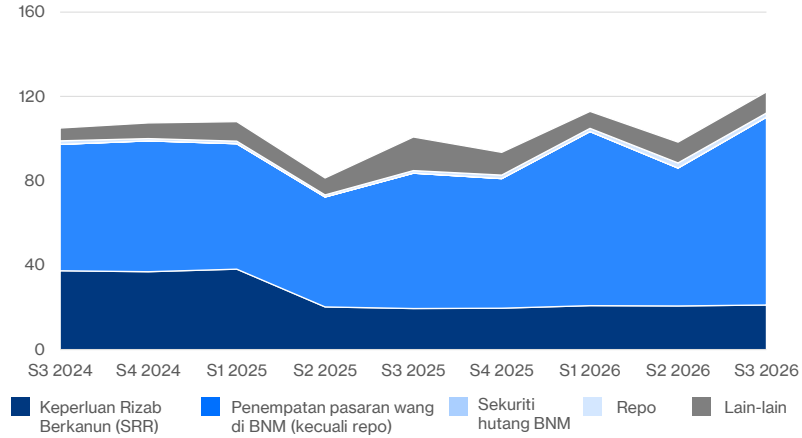

- **Jumlah mudah tunai dalam sistem perbankan meningkat** pada suku tersebut, lantas menyebabkan peningkatan penempatan pasaran wang di BNM.
- Mudah tunai sistem perbankan kekal mencukupi untuk menyokong pengantaraan kewangan. Pada peringkat institusi, kebanyakan bank terus mengekalkan lebihan penempatan semalaman di BNM pada akhir bulan September 2026.

Sumber: Bank Negara Malaysia

Keadaan Kredit

Pertumbuhan kredit kekal mampan berikutan permintaan pembiayaan perniagaan yang kukuh

Kredit kepada Sektor Swasta Bukan Kewangan,
Sumbangan kepada pertumbuhan, mata peratusan

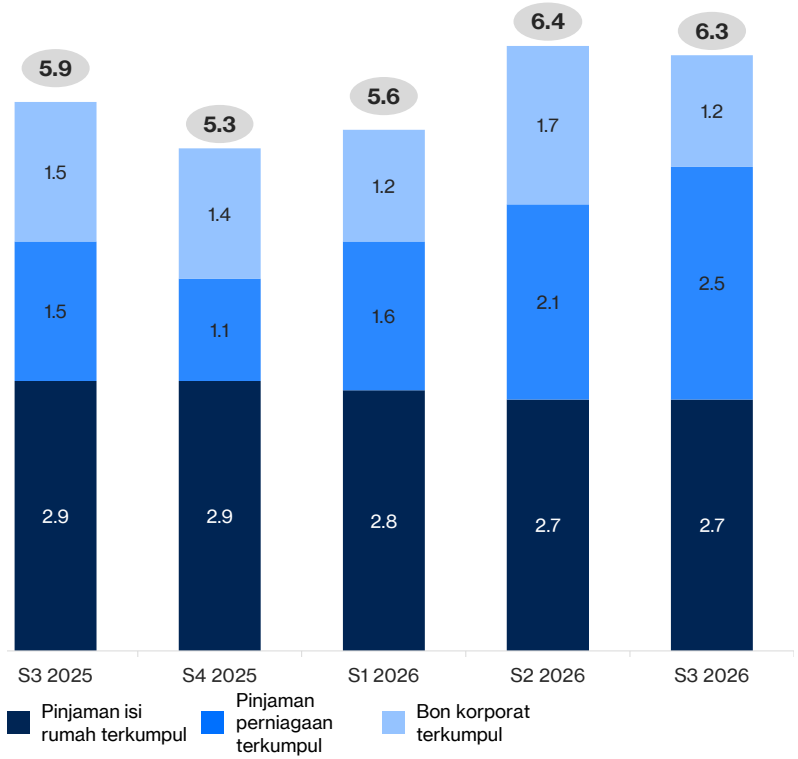

Nota: Angka-angka tidak semestinya terjumlah disebabkan oleh penggenapan.
Sumber: Bank Negara Malaysia

Perkembangan utama

Kredit kepada Sektor Swasta Bukan Kewangan[4]

6.3%
S2 2026: 6.4%

- Pinjaman terkumpul[5] meningkat sebanyak 6.5% (S2 2026: 6%) disebabkan oleh pertumbuhan pinjaman perniagaan yang lebih tinggi manakala pertumbuhan pinjaman isi rumah kekal mampan.
- Pertumbuhan bon korporat terkumpul menurun kepada 5.7% (S2 2026: 8.1%) berikutan terbitan bon yang lebih rendah pada suku tersebut.

Pinjaman Perniagaan

8.8%
S2 2026: 7.3%

- Pinjaman perniagaan terkumpul berkembang sebanyak 8.8% (S2 2026: 7.3%) susulan pertumbuhan yang lebih kukuh dalam pinjaman modal kerja mengimbangi pertumbuhan pinjaman berkaitan pelaburan yang lebih perlahan.[6]
- Sementara itu, permintaan pembiayaan baharu dalam kalangan perniagaan meningkat, mencerminkan keperluan modal kerja yang lebih tinggi di samping permintaan yang berterusan bagi pinjaman berkaitan pelaburan.

Pinjaman Isi Rumah

5.3%
S2 2026: 5.3%

- Pertumbuhan pinjaman isi rumah kekal pada 5.3% (S2 2026: 5.3%) susulan pertumbuhan yang secara amnya stabil merentas kebanyakan tujuan pinjaman.
- Keadaan ini disokong oleh pengeluaran pinjaman yang berterusan serta kadar kelulusan pinjaman yang stabil.

[4] Semua angka yang dinyatakan adalah berdasarkan perubahan tahunan.
[5] Merujuk pinjaman daripada sistem perbankan dan institusi kewangan pembangunan (IKP).
[6] Merangkumi pinjaman bagi pembelian harta bukan kediaman, harta kediaman untuk kegunaan perniagaan, aset tetap serta aktiviti pembinaan.
Sumber: Bank Negara Malaysia