BANK NEGARA MALAYSIA
CENTRAL BANK OF MALAYSIA

# SIARAN AKHBAR

**No. Ruj.: 04/13/05**

**EMBARGO: Tidak boleh dicetak atau disiarkan sebelum pukul 1800 hari Selasa, 30 April 2013**

## PERKEMBANGAN MONETARI DAN KEWANGAN
## Mac 2013

**Keadaan Harga:** Inflasi, seperti yang diukur oleh perubahan peratusan tahunan Indeks Harga Pengguna (IHP), adalah lebih tinggi sedikit pada 1.6% pada bulan Mac 2013 (Februari: 1.5%). Inflasi dalam kategori *pengangkutan* meningkat sebanyak 1.0% (Februari: 0.4%), disebabkan terutamanya oleh pelarasan menaik harga petrol RON97 kepada RM2.90 seliter daripada RM2.70 seliter. Sementara itu, harga dalam kategori *pakaian dan kasut* menurun pada kadar yang lebih perlahan sebanyak 0.5% (Februari: -1.2%) disebabkan oleh kenaikan harga selepas jualan Tahun Baharu Cina. Walau bagaimanapun, inflasi dalam kategori *makanan dan minuman tanpa alkohol* kekal tidak berubah pada 3.3%.

**Keadaan Monetari:** Kadar antara bank stabil pada bulan Mac. Bagi kadar pinjaman runcit, kadar pinjaman asas (base lending rate, BLR) purata bank perdagangan kekal tidak berubah pada 6.53%. Kadar deposit runcit juga secara relatif stabil pada tempoh itu. Pada asas tahunan, wang secara luas atau M3 meningkat sebanyak 9.1% pada bulan Mac, disokong oleh pemberian kredit kepada sektor swasta. Pada asas bulanan, peningkatan ini menjadi sederhana sedikit disebabkan oleh pemerolehan dana oleh Kerajaan. Pembiayaan bersih kepada sektor swasta meningkat pada kadar yang lebih perlahan pada bulan Mac (11.0%) disebabkan oleh pertumbuhan sederhana pinjaman sistem perbankan terkumpul dan terbitan bersih sekuriti hutang swasta (private debt securities, PDS). Meskipun pertumbuhan pinjaman perniagaan terkumpul menjadi sederhana pada bulan itu berikutan

pembayaran balik yang besar, pinjaman yang dikeluarkan kepada perniagaan kekal kukuh dengan lebih banyak pinjaman diberikan terutamanya kepada sektor *perkilangan; borong dan runcit, restoran dan hotel; kewangan, insurans dan khidmat perniagaan,* serta *pembinaan*. Pinjaman kepada sektor isi rumah juga meningkat pada kadar yang lebih sederhana. Walau bagaimanapun, permintaan pinjaman secara keseluruhan terus kukuh dengan permohonan pinjaman yang lebih tinggi daripada sektor perniagaan dan isi rumah.

**Sistem Perbankan:** Permodalan sistem perbankan terus teguh di bawah Rangka Kerja Kecukupan Modal Basel III baharu dengan nisbah modal ekuiti biasa kumpulan 1, nisbah modal kumpulan 1 dan nisbah jumlah modal masing-masing pada 12.2%, 13.1% dan 14.5%. Paras pinjaman terjejas bersih bertambah baik kepada 1.3% daripada pinjaman bersih, manakala nisbah perlindungan kerugian pinjaman terus melebihi 90%.

**Kadar Pertukaran dan Rizab Antarabangsa:** Pada bulan Mac, ringgit pada amnya menambah nilai berbanding dengan mata wang rakan perdagangan utama Malaysia. Namun, ringgit menyusut nilai sebanyak 0.1% berbanding dengan renminbi China. Kekukuhan ringgit disebabkan terutamanya oleh pengumuman data ekonomi global dan dalam negeri yang positif, lantas menyumbang kepada sentimen pelabur yang menggalakkan terhadap aset kewangan dalam negeri dan serantau. Walau bagaimanapun, penambahan nilai ringgit sebahagiannya diimbangi oleh ketidakpastian yang menyelubungi krisis perbankan di Cyprus. Pada bulan April, ringgit terus menambah nilai berbanding dengan mata wang utama rakan perdagangan Malaysia. Rizab antarabangsa Bank Negara Malaysia berjumlah RM432.1 bilion (bersamaan dengan USD139.9 bilion) pada 15 April 2013, memadai untuk membiayai 9.9 bulan import tertangguh dan ialah 4.6 kali hutang luar negeri jangka pendek.

**Bank Negara Malaysia**
**30 April 2013**

Diterbitkan oleh:
Jabatan Komunikasi Strategik, Tingkat 14, Blok B, Bangunan Bank Negara Malaysia,
Jalan Dato' Onn, 50480 Kuala Lumpur, Malaysia.
Telefon: +60(3) 2698 8044 Faksimili: +60(3) 2693 6919
Web: www.bnm.gov.my

## Inflasi terus menunjukkan trend menaik pada bulan Mac

**Inflasi**

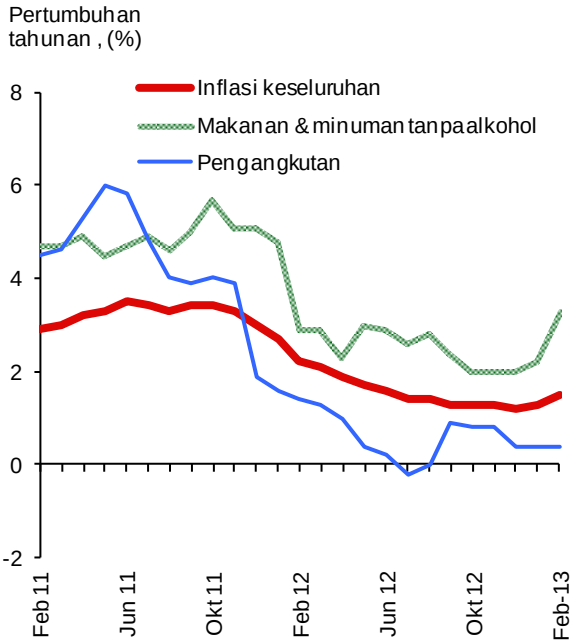


*Sumber: Jabatan Perangkaan Malaysia*

**Inflasi: Sumbangan Mengikut Komponen**

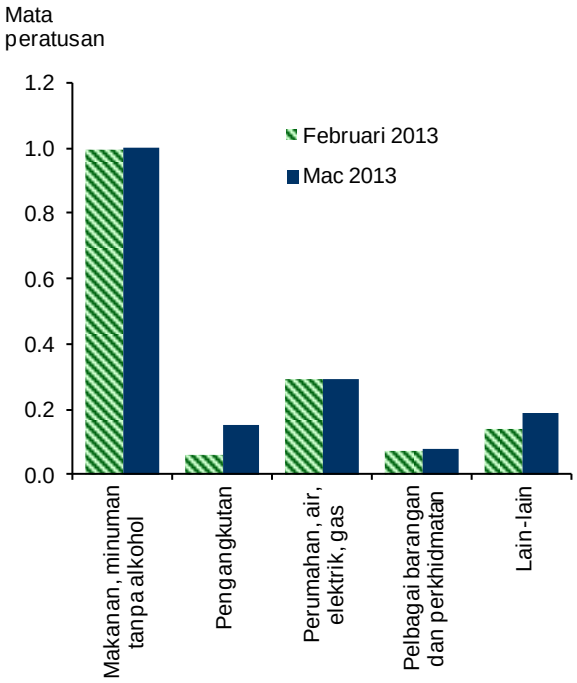


* Lain-lain termasuk *perkhidmatan rekreasi dan hiburan; minuman alkohol dan tembakau; pendidikan; kesihatan; hiasan, perkakasan dan penyelenggaraan isi rumah; komunikasi; pakaian dan kasut* dan *pelbagai barang dan perkhidmatan*

*Sumber: Bank Negara Malaysia*

## Kadar faedah kekal stabil

**Kadar Antara Bank Semalaman**

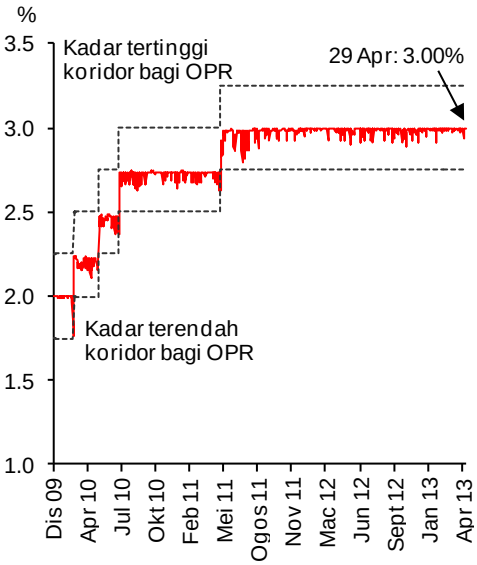


*Sumber: Bank Negara Malaysia*

**Kadar Antara Bank Purata**

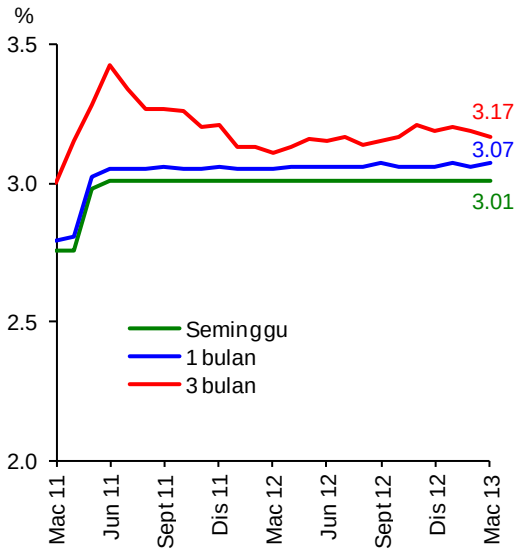


*Sumber: Bank Negara Malaysia*

Diterbitkan oleh:
Jabatan Komunikasi Strategik, Tingkat 14, Blok B, Bangunan Bank Negara Malaysia,
Jalan Dato' Onn, 50480 Kuala Lumpur, Malaysia.
Telefon: +60(3) 2698 8044 Faksimili: +60(3) 2693 6919
Web: www.bnm.gov.my

**Kadar Deposit Bank Perdagangan**

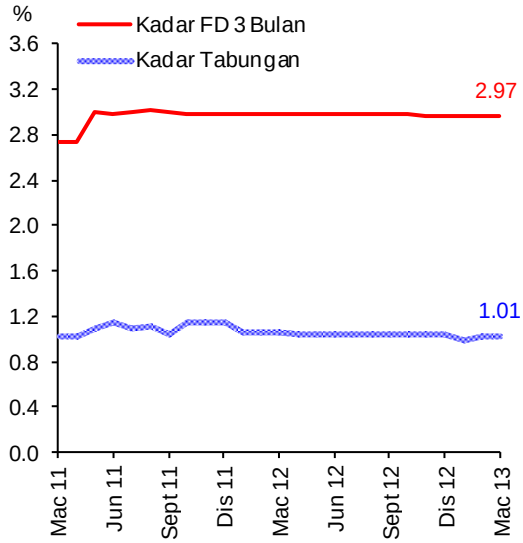


*Sumber: Bank Negara Malaysia*

**Kadar Pinjaman Bank Perdagangan**

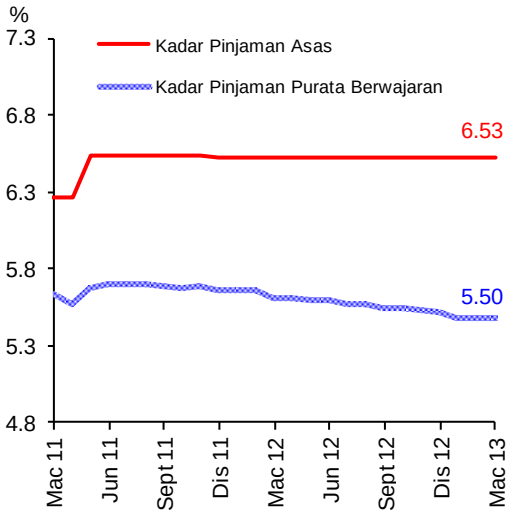


*Sumber: Bank Negara Malaysia*

## Mudah tunai dalam sistem perbankan kekal lebih daripada mencukupi

**Nisbah Pinjaman-Deposit dan Nisbah Pembiayaan-Deposit**

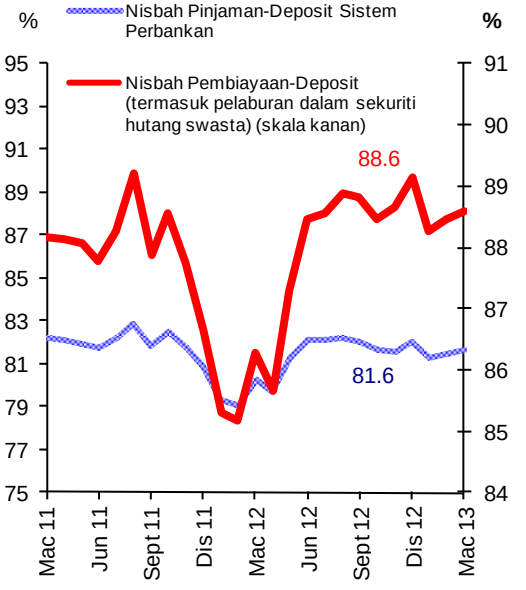


*Sumber: Bank Negara Malaysia*

**Mudah Tunai Terkumpul di Bank Negara Malaysia**

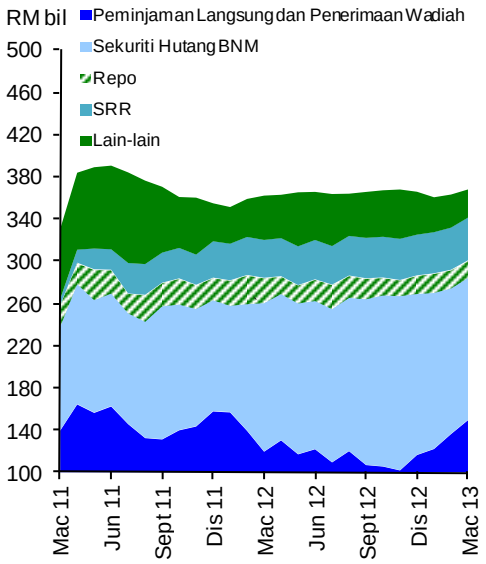


*Sumber: Bank Negara Malaysia*

Diterbitkan oleh:
Jabatan Komunikasi Strategik, Tingkat 14, Blok B, Bangunan Bank Negara Malaysia,
Jalan Dato' Onn, 50480 Kuala Lumpur, Malaysia.
Telefon: +60(3) 2698 8044 Faksimili: +60(3) 2693 6919
Web: www.bnm.gov.my

## Pertumbuhan wang secara luas lebih tinggi

**M1 dan M3**

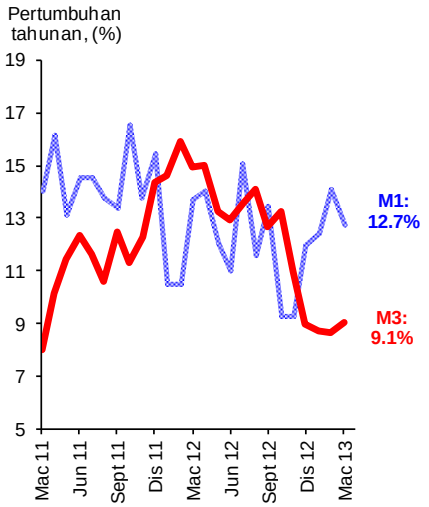


*Sumber: Bank Negara Malaysia*

**Penyumbang Utama Pertumbuhan M3**

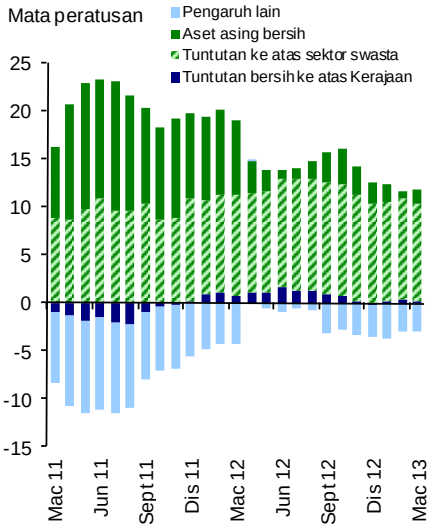


*Sumber: Bank Negara Malaysia*

## Aktiviti pembiayaan menjadi sederhana pada bulan Mac

**Pembiayaan Bersih dan Pertumbuhan Pinjaman**

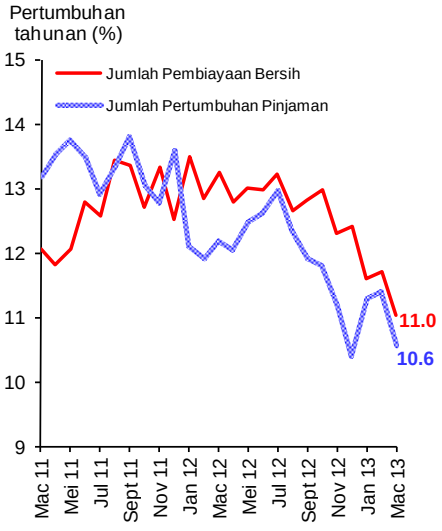


* Pembiayaan bersih terdiri daripada pinjaman sistem perbankan dan sekuriti hutang swasta (private debt securities, PDS) terkumpul (tidak termasuk bukan pemastautin dan Cagamas)

*Sumber: Bank Negara Malaysia*

**Pinjaman Terkumpul Sistem Perbankan**

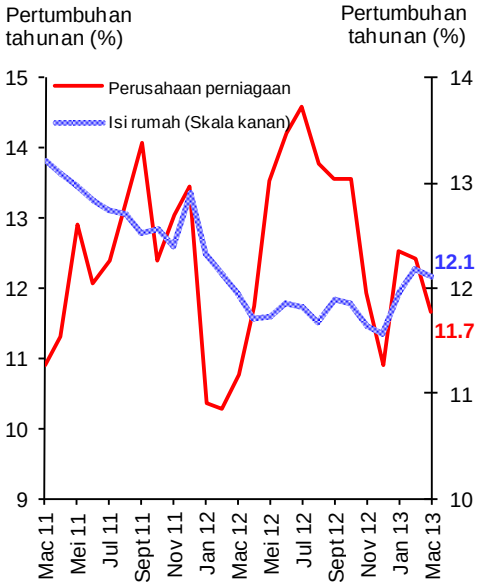


*Sumber: Bank Negara Malaysia*

Diterbitkan oleh:
Jabatan Komunikasi Strategik, Tingkat 14, Blok B, Bangunan Bank Negara Malaysia,
Jalan Dato' Onn, 50480 Kuala Lumpur, Malaysia.
Telefon: +60(3) 2698 8044 Faksimili: +60(3) 2693 6919
Web: www.bnm.gov.my

**Pembiayaan Kasar Sektor Swasta**

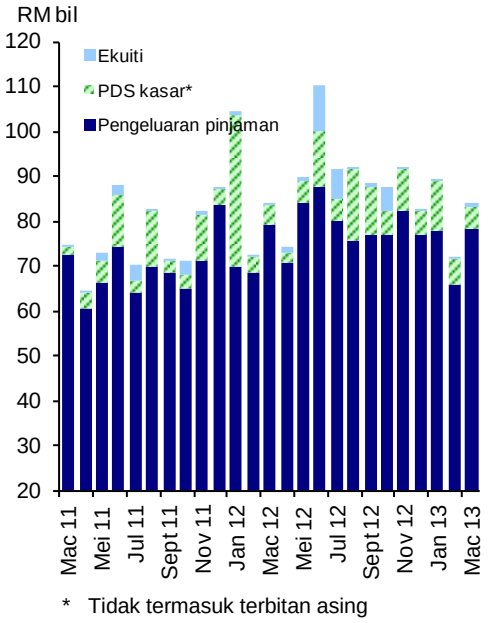


* Tidak termasuk terbitan asing

*Sumber: Bank Negara Malaysia*

**Pengeluaran Pinjaman oleh Sistem Perbankan**

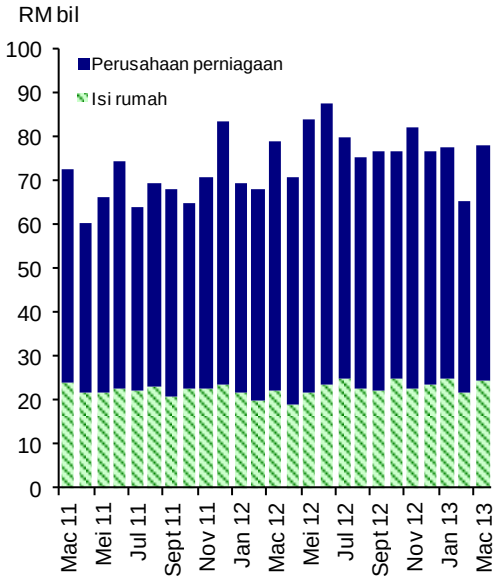


*Sumber: Bank Negara Malaysia*

**Permohonan Pinjaman dengan Sistem Perbankan**

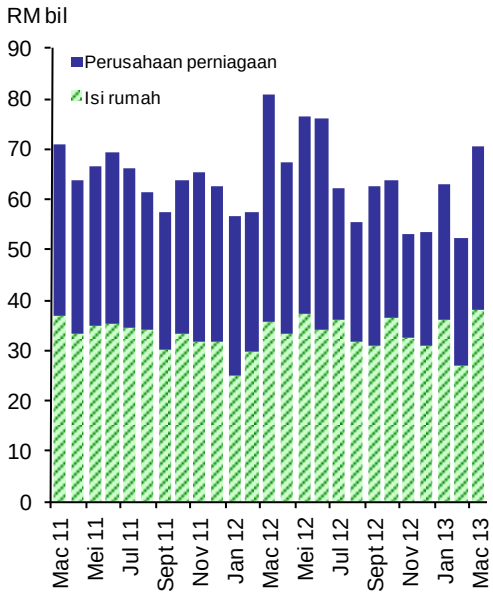


*Sumber: Bank Negara Malaysia*

**Kelulusan Pinjaman oleh Sistem Perbankan**

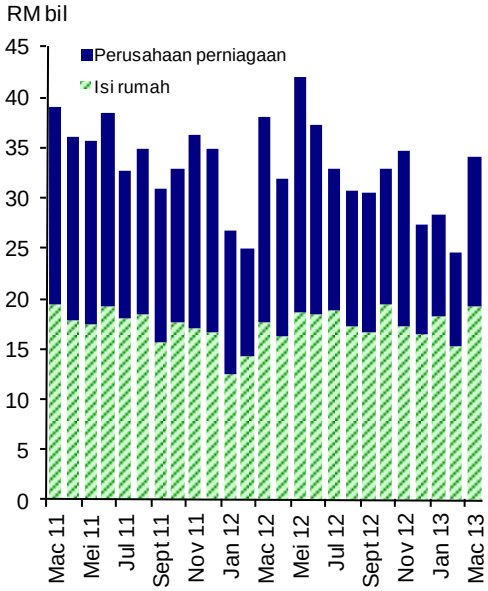


*Sumber: Bank Negara Malaysia*

Diterbitkan oleh:
Jabatan Komunikasi Strategik, Tingkat 14, Blok B, Bangunan Bank Negara Malaysia,
Jalan Dato' Onn, 50480 Kuala Lumpur, Malaysia.
Telefon: +60(3) 2698 8044 Faksimili: +60(3) 2693 6919
Web: www.bnm.gov.my

## Permodalan sistem perbankan kekal kukuh dengan kualiti pinjaman stabil

**Kekukuhan Modal**

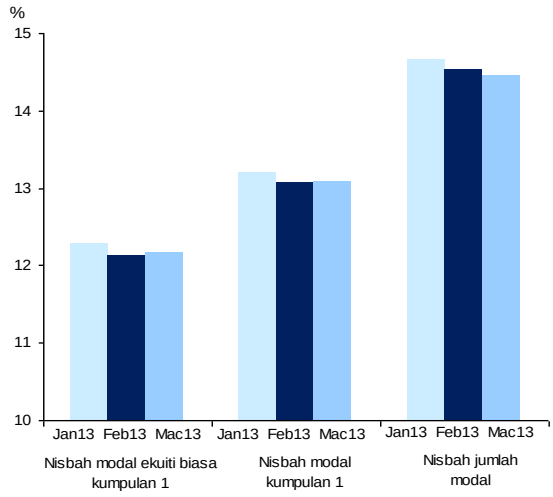


* Mulai bulan Januari 2013, komponen modal dilaporkan berdasarkan Rangka Kerja Kecukupan Modal Basel III.

*Sumber: Bank Negara Malaysia*

**Nisbah Pinjaman Terjejas Bersih dan Nisbah Perlindungan Kerugian Pinjaman**

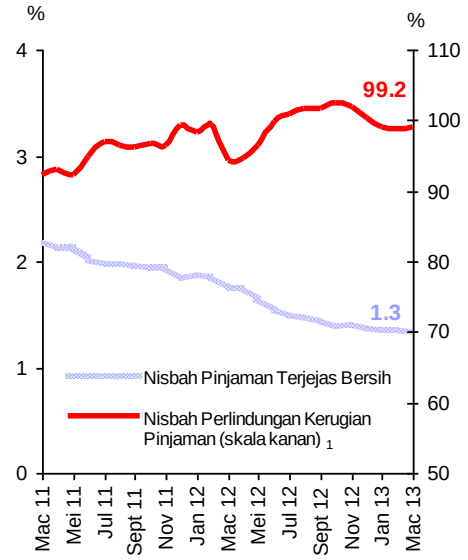


* Mulai bulan Januari 2010, pinjaman dilaporkan berdasarkan FRS 139. Penggunaan FRS139 adalah berdasarkan tahun kewangan bank.

[1] Merujuk kepada peruntukan jejas nilai individu dan kolektif kepada jumlah pinjaman terjejas.

*Sumber: Bank Negara Malaysia*

## Ringgit secara amnya menambah nilai berbanding dengan mata wang rakan perdagangan utama Malaysia

**Indeks Prestasi Ringgit Berbanding dengan Rakan Perdagangan Utama ***




* Mata wang dalam indeks: USD, CNY, SGD, JPY, EUR
Setiap mata wang mempunyai pemberat yang sama

*Sumber: Bank Negara Malaysia*

**Rizab Antarabangsa Bersih**

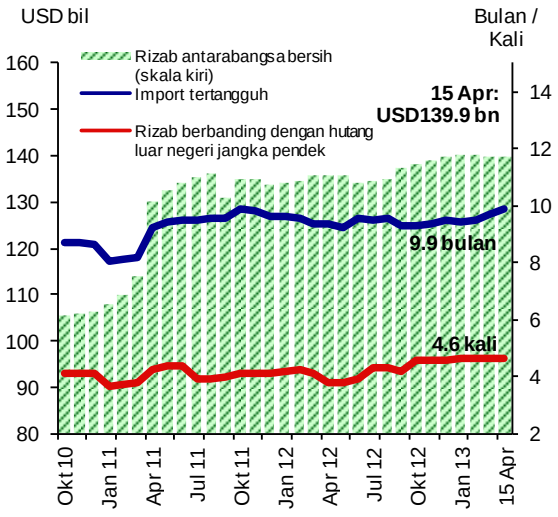


*Sumber: Bank Negara Malaysia*

Diterbitkan oleh:
Jabatan Komunikasi Strategik, Tingkat 14, Blok B, Bangunan Bank Negara Malaysia,
Jalan Dato' Onn, 50480 Kuala Lumpur, Malaysia.
Telefon: +60(3) 2698 8044 Faksimili: +60(3) 2693 6919
Web: www.bnm.gov.my

## Perangkaan Utama Monetari dan Kewangan

| | | Jan 13 | | Feb 13 | | Mac 13 | |
|---|---|---|---|---|---|---|---|
| | | Jumlah terkumpul | Pertumbuhan tahunan | Jumlah terkumpul | Pertumbuhan tahunan | Jumlah terkumpul | Pertumbuhan tahunan |
| | | (RM bil) | (%) | (RM bil) | (%) | (RM bil) | (%) |
| **Agregat Monetari** | | | | | | | |
| Wang rizab | | 112.2 | 10.4 | 111.0 | 13.2 | 111.0 | 13.8 |
| M1 | | 297.7 | 12.3 | 294.4 | 14.1 | 293.8 | 12.7 |
| M2 | | 1,360.8 | 9.6 | 1,363.0 | 9.2 | 1,376.6 | 9.6 |
| M3 | | 1,382.2 | 8.7 | 1,385.6 | 8.7 | 1,396.8 | 9.1 |
| **Sistem Perbankan** | | | | | | | |
| Pembiayaan bersih[1] | | 1,500.2 | 11.6 | 1,510.1 | 11.7 | 1,521.7 | 11.0 |
| Nisbah pinjaman-deposit (%) [2] | | 81.2 | | 81.5 | | 81.6 | |
| Nisbah pembiayaan-deposit (%) [2&3] | | 88.3 | | 88.5 | | 88.6 | |
| Pinjaman yang dipohon (pada tempoh berkenaan) | | 62.9 | 10.8 | 52.3 | -9.2 | 70.5 | -13.0 |
| Pinjaman yang diluluskan (pada tempoh berkenaan) | | 28.3 | 6.1 | 24.7 | -1.2 | 34.2 | -10.3 |
| Pinjaman yang dikeluarkan (pada tempoh berkenaan) | | 77.7 | 11.5 | 65.6 | -4.1 | 78.4 | -0.7 |
| Pinjaman yang dibayar balik (pada tempoh berkenaan) | | 76.1 | 2.3 | 62.9 | -4.6 | 71.7 | 9.8 |
| **Keadaan Sistem Perbankan** | | | | | | | |
| Nisbah jumlah modal (%) [4] | | 14.6 | | 14.5 | | 14.5 | |
| Nisbah modal kumpulan 1 (%) [4] | | 13.2 | | 13.1 | | 13.1 | |
| Nisbah modal ekuiti am kumpulan 1 (%) [4] | | 12.3 | | 12.1 | | 12.2 | |
| Nisbah pinjaman terjejas bersih (%) | | 1.4 | | 1.4 | | 1.3 | |
| **Rizab Antarabangsa BNM (akhir tempoh)** | | | | | | | |
| Rizab bersih dalam RM bilion | | 428.5 | | 429.0 | | 431.2 | |
| Rizab bersih dalam Dolar AS bilion (bersamaan) | | 140.1 | | 140.3 | | 139.6 | |
| Bilangan bulan import tertangguh | | 9.4 | | 9.5 | | 9.7 | |
| **Kadar Faedah pada akhir tempoh [purata bagi bulan]** | | | | | | | |
| Kadar Dasar Semalaman (OPR) | | 3.00 | | 3.00 | | 3.00 | |
| Antara bank: | Semalaman | 2.99 [2.99] | | 2.99 [2.99] | | 3.00 [3.00] | |
| | 1 minggu | 3.01 [3.01] | | 3.01 [3.01] | | 3.01 [3.01] | |
| | 1 bulan | 3.07 [3.07] | | 3.07 [3.06] | | 3.10 [3.07] | |
| Deposit tetap bank perdagangan: | 1 bulan | 2.91 | | 2.91 | | 2.91 | |
| | 3 bulan | 2.97 | | 2.97 | | 2.97 | |
| BLR bank perdagangan | | 6.53 | | 6.53 | | 6.53 | |
| Kadar pinjaman purata berwajaran bank perdagangan | | 5.49 | | 5.49 | | 5.50 | |
| **Harga** | | | | | | | |
| Indeks Harga Pengguna (IHP) (2010=100) | | 105.9 | 1.3 | 106.1 | 1.5 | 106.2 | 1.6 |

[1] Terdiri daripada pinjaman sistem perbankan dan sekuriti hutang sw asta terkumpul (tidak termasuk bukan pemastautin dan Cagamas)

[2] Tidak termasuk transaksi institusi kew angan.

[3] Merujuk kepada nisbah pinjaman dan pemegangan sekuriti hutang sw asta (PDS) oleh sistem perbankan kepada deposit sistem perbankan.

[4] Mulai bulan Januari 2013, komponen modal dilaporkan berdasarkan Rangka Kerja Kecukupan Modal Basel III.

*Sumber: Bank Negara Malaysia dan Jabatan Perangkaan Malaysia*

Diterbitkan oleh:
Jabatan Komunikasi Strategik, Tingkat 14, Blok B, Bangunan Bank Negara Malaysia,
Jalan Dato' Onn, 50480 Kuala Lumpur, Malaysia.
Telefon: +60(3) 2698 8044 Faksimili: +60(3) 2693 6919
Web: www.bnm.gov.my