BANK NEGARA MALAYSIA
CENTRAL BANK OF MALAYSIA

SIARAN AKHBAR

No. Ruj.: 10/16/10

EMBARGO: Tidak boleh dicetak atau disiarkan sebelum pukul 1500 hari Isnin, 31 Oktober 2016

PERKEMBANGAN MONETARI DAN KEWANGAN
September 2016

Keadaan Harga: Inflasi keseluruhan, seperti yang diukur oleh perubahan peratusan tahunan dalam Indeks Harga Pengguna (IHP), tidak berubah pada 1.5% pada bulan September 2016 (Ogos: 1.5%). Inflasi dalam kategori *makanan dan minuman bukan alkohol* lebih rendah pada 3.0% pada bulan September 2016 (Ogos: 3.5%) disebabkan oleh penurunan harga dalam kebanyakan subkategori makanan susulan keadaan bekalan yang bertambah baik. Kategori *pengangkutan* mencatat inflasi negatif yang lebih kecil sebanyak 5.5% (Ogos: -6.7%), berikutan penurunan yang lebih kecil pada harga bahan api dalam negeri pada bulan September 2016 berbanding dengan tempoh yang sama pada tahun 2015.

Keadaan Monetari: Kadar antara bank melebihi tempoh matang 1 bulan secara relatif stabil pada bulan September. Kadar asas (base rate, BR) purata berwajaran bank perdagangan kekal tidak berubah pada 3.60% manakala kadar pinjaman purata (average lending rate, ALR) berwajaran terus stabil pada 5.27% pada bulan September (Ogos: 5.28%). Pembiayaan bersih kepada sektor swasta mencatat pertumbuhan tahunan 6.5% pada bulan September (Ogos: 6.3%). Ini didorong oleh pertumbuhan bersih bon korporat terkumpul yang lebih tinggi pada bulan itu dalam keadaan pertumbuhan pinjaman yang stabil yang diberikan oleh sistem perbankan dan institusi kewangan pembangunan (IKP). Pinjaman perniagaan terkumpul sistem perbankan mencatat peningkatan tahunan 2.0% (Ogos: 1.9%), dengan jumlah

pinjaman yang lebih besar diberikan kepada sektor *harta tanah*; *pertanian*; *perkilangan;* serta *kewangan, insurans dan perkhidmatan perniagaan*. Khususnya, pertumbuhan tahunan pinjaman PKS terkumpul dan paras pinjaman yang diberikan kepada PKS terus bertambah baik. Bagi isi rumah, pinjaman terkumpul oleh sistem perbankan meningkat pada kadar yang lebih perlahan sebanyak 5.6% pada bulan September (Ogos: 5.7%), mencerminkan pertumbuhan tahunan pinjaman terkumpul yang sederhana untuk *pembelian harta kediaman; kereta penumpang; dan harta tanah bukan kediaman*. Paras permohonan dan kelulusan pinjaman pada bulan September untuk perniagaan dan isi rumah masing-masing menurun kepada RM68.2 bilion (Ogos: RM74.5 bilion; purata bulanan untuk bulan Januari - Ogos 2016: RM67.0 bilion) dan RM29.6 bilion (Ogos: RM31.5 bilion; purata bulanan untuk bulan Januari - Ogos 2016: RM28.0 bilion). Wang secara luas atau M3 mencatat pertumbuhan tahunan 2.2% pada bulan September (Ogos: 2.4%). Peningkatan M3 didorong terutamanya oleh pemberian kredit yang berterusan kepada sektor swasta oleh sistem perbankan. Walau bagaimanapun, peningkatan ini sebahagiannya telah diimbangi terbitan modal oleh bank-bank pada tempoh itu serta pertumbuhan Akaun Pelaburan Islam yang berterusan seperti yang dicerminkan dalam *pengaruh lain*.

Sistem Perbankan: Sistem perbankan terus mengekalkan kedudukan modal yang kukuh. Nisbah Modal Ekuiti Biasa Kumpulan 1 (CET1), Nisbah Modal Kumpulan 1 dan Nisbah Jumlah Modal masing-masing pada 13.3%, 14.2% dan 16.7%. Pinjaman terjejas bersih mencakupi 1.3% daripada pinjaman bersih manakala nisbah perlindungan kerugian pinjaman adalah pada 89.4%. Dengan mengambil kira rizab pengawalseliaan (regulatory reserve) untuk pinjaman dan pembiayaan, institusi perbankan mengekalkan penampan yang mencukupi bagi kemungkinan kerugian kredit.

Kadar Pertukaran dan Rizab Antarabangsa: Pada bulan September, ringgit menyusut nilai berbanding dengan dolar Amerika Syarikat (AS) dan kebanyakan mata wang utama dan serantau. Nilai ringgit menyusut berbanding dengan dolar AS pada bulan itu disebabkan terutamanya oleh

aliran keluar portfolio dalam keadaan sentimen pelabur yang terjejas akibat kemerosotan harga minyak mentah global. Pada bulan itu, pasaran kewangan dan mata wang serantau turut terjejas disebabkan oleh ketidakpastian sebelum berlangsungnya mesyuarat Jawatankuasa Pasaran Terbuka Federal (Federal Open Market Committee, FOMC) AS pada bulan September. Rizab antarabangsa Bank Negara Malaysia berjumlah RM405.6 bilion (bersamaan dengan USD97.8 bilion) pada 14 Oktober 2016. Paras ini kekal lebih daripada mencukupi untuk memudahkan urus niaga antarabangsa dan memadai untuk membiayai 8.5 bulan import tertangguh dan ialah 1.2 kali hutang luar negeri jangka pendek[1].

Bank Negara Malaysia
31 Oktober 2016

[1] Merujuk kepada hutang luar negeri jangka pendek yang didefinisikan semula, termasuk peminjaman jangka pendek luar pesisir, pemegangan sekuriti hutang ringgit jangka pendek oleh bukan pemastautin, deposit bukan pemastautin dengan sistem perbankan dan hutang jangka pendek lain. Untuk maklumat lanjut, rujuk rencana bertajuk 'Definisi Semula Hutang Luar Negeri' dalam Buletin Suku Tahunan mengenai Perkembangan Ekonomi dan Kewangan Malaysia pada Suku Pertama 2014.

Diterbitkan oleh:
Jabatan Komunikasi Strategik, Tingkat 14, Blok B, Bangunan Bank Negara Malaysia,
Jalan Dato' Onn, 50480 Kuala Lumpur, Malaysia.
Telefon: +60(3) 2698 8044 Faksimili: +60(3) 2693 6919
Web: www.bnm.gov.my

Inflasi keseluruhan stabil pada bulan September

Inflasi Keseluruhan

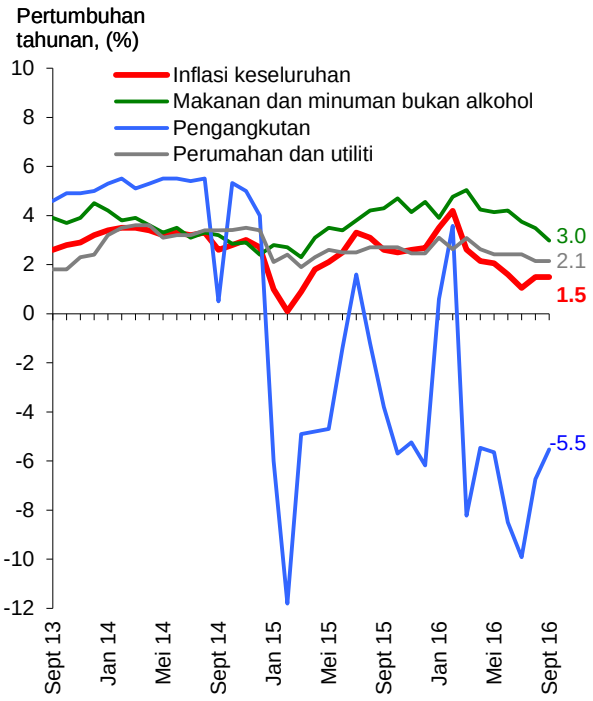

Sumber: Jabatan Perangkaan Malaysia

Inflasi Keseluruhan: Sumbangan kepada Inflasi

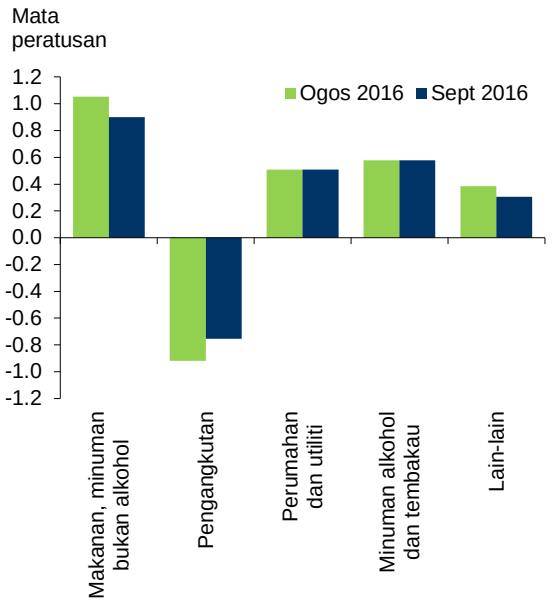

**Lain-lain termasuk restoran dan hotel; perkhidmatan rekreasi dan kebudayaan; pendidikan; kesihatan; hiasan, perkakasan dan penyelenggaraan isi rumah; komunikasi; pakaian dan kasut;* dan *pelbagai barangan dan perkhidmatan.*
Sumber: Bank Negara Malaysia

Kadar antara bank melebihi tempoh matang 1 bulan stabil pada bulan September

Purata Wajaran Harian bagi Kadar Antara Bank Semalaman

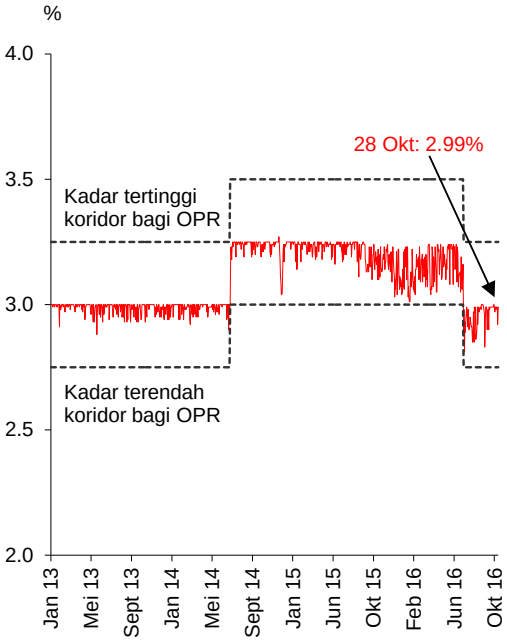

Sumber: Bank Negara Malaysia

Kadar Antara Bank Purata

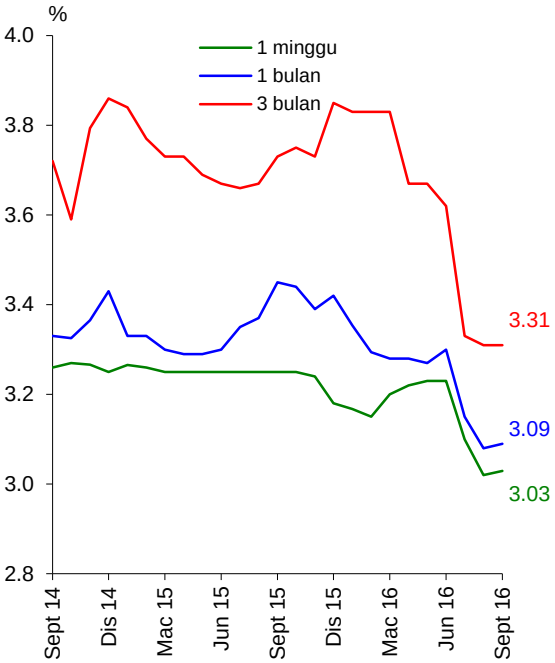

Nota: Kadar antara bank yang terakhir diniagakan akan digunakan semasa tempoh tiada urus niaga pada bulan itu

Sumber: Bank Negara Malaysia

Kadar Deposit Bank Perdagangan

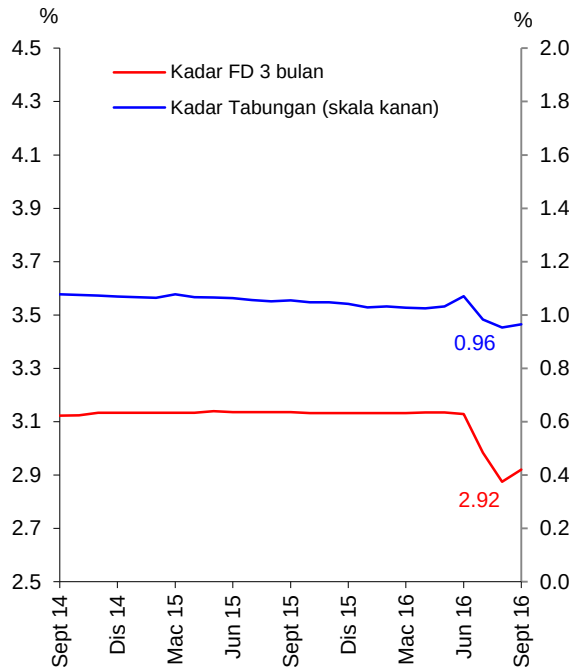

Sumber: Bank Negara Malaysia

Kadar Pinjaman Bank Perdagangan

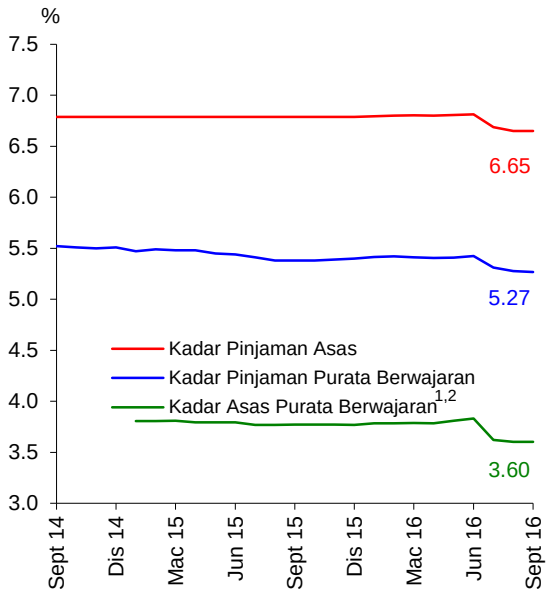

[1] Pada 2 Januari 2015, Kadar Asas telah menggantikan Kadar Pinjaman Asas (BLR) sebagai kadar rujukan untuk pinjaman runcit berkadar terapung baharu dan kemudahan pembiayaan baharu

[2] Wajaran berdasarkan bahagian setiap bank daripada semua pinjaman berkadar terapung terkumpul

Sumber: Bank Negara Malaysia

Pertumbuhan pembiayaan bersih lebih tinggi pada bulan September

Pembiayaan Bersih dan Pinjaman Terkumpul

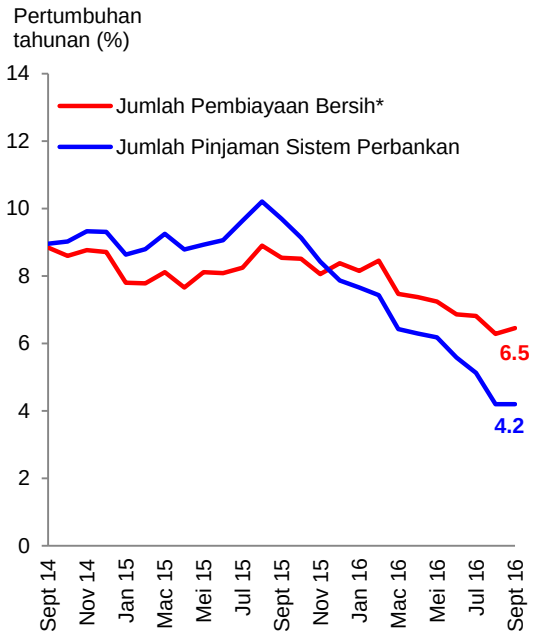

* Pembiayaan bersih terdiri daripada pinjaman sistem perbankan dan IKP, dan bon korporat terkumpul (tidak termasuk Cagamas dan terbitan bukan pemastautin)

Sumber: Bank Negara Malaysia

Pinjaman Terkumpul Sistem Perbankan

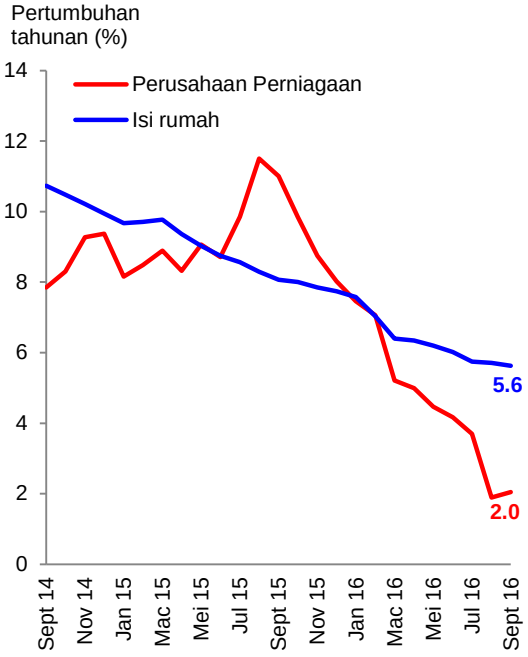

Sumber: Bank Negara Malaysia

Pembiayaan Kasar Sektor Swasta

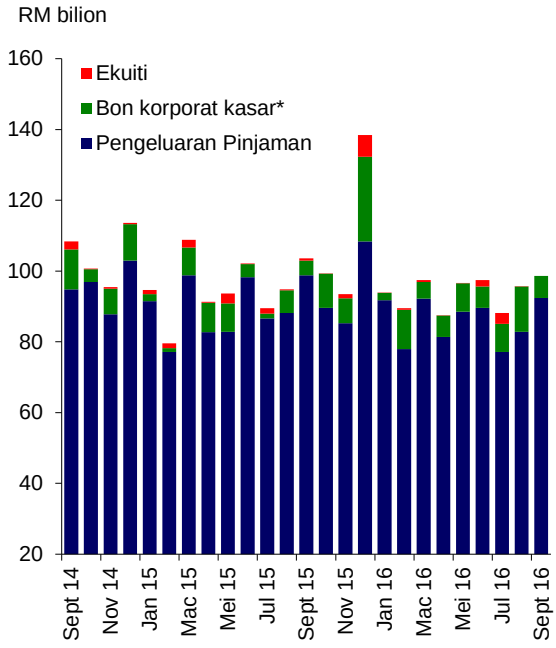

* Tidak termasuk Cagamas dan terbitan bukan pemastautin

Sumber: Bank Negara Malaysia

Pengeluaran Pinjaman oleh Sistem Perbankan

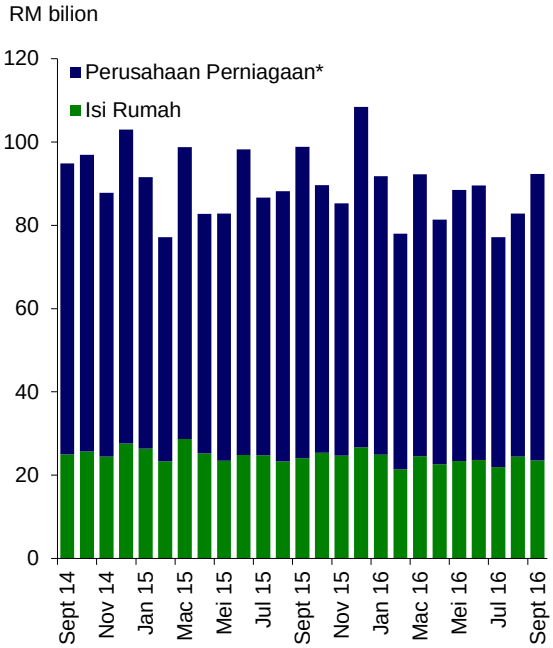

* Termasuk institusi kewangan bukan bank domestik, Kerajaan, institusi kewangan domestik, entiti domestik lain dan entiti asing

Sumber: Bank Negara Malaysia

Permohonan Pinjaman oleh Sistem Perbankan

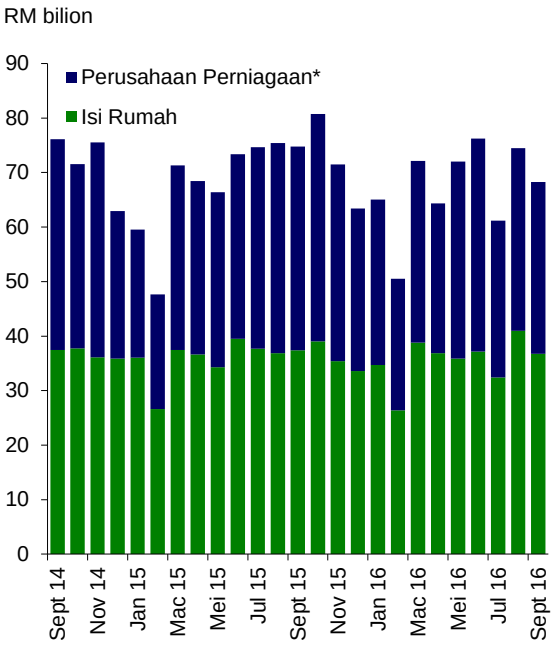

* Termasuk institusi kewangan bukan bank domestik, Kerajaan, institusi kewangan domestik, entiti domestik lain dan entiti asing

Sumber: Bank Negara Malaysia

Kelulusan Pinjaman oleh Sistem Perbankan

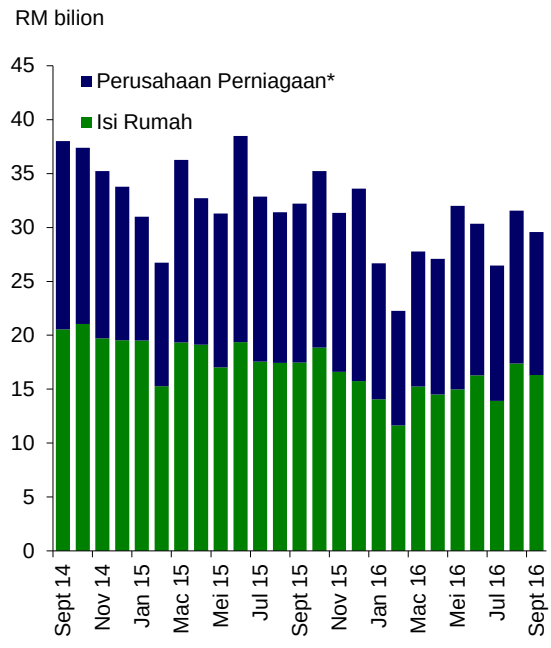

* Termasuk institusi kewangan bukan bank domestik, Kerajaan, institusi kewangan domestik, entiti domestik lain dan entiti asing

Sumber: Bank Negara Malaysia

Mudah tunai dalam sistem perbankan kekal lebih daripada mencukupi

Nisbah Pinjaman kepada Deposit, Pinjaman kepada Dana serta Pinjaman kepada Dana dan Ekuiti

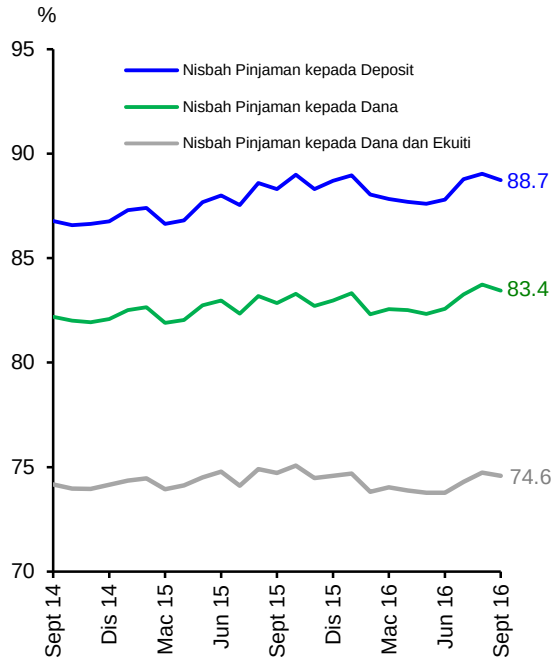

Nota: Mulai bulan Julai 2015, pinjaman tidak termasuk pembiayaan oleh Akaun Pelaburan Islam
Sumber: Bank Negara Malaysia

Mudah Tunai Terkumpul di Bank Negara Malaysia (Akhir tempoh)

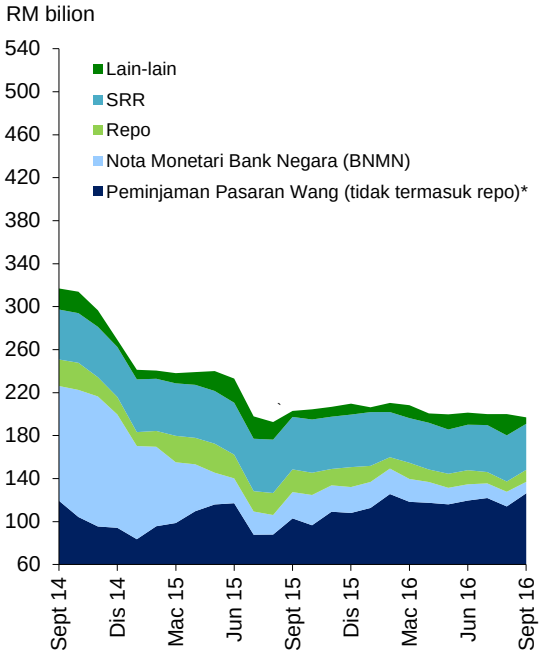

* Peminjaman Pasaran Wang (tidak termasuk repo) termasuk Peminjaman Langsung, Penerimaan Wadiah dan Program Komoditi Murabahah (CMP)
Sumber: Bank Negara Malaysia

Pertumbuhan wang secara luas mampan pada bulan September

M1 dan M3

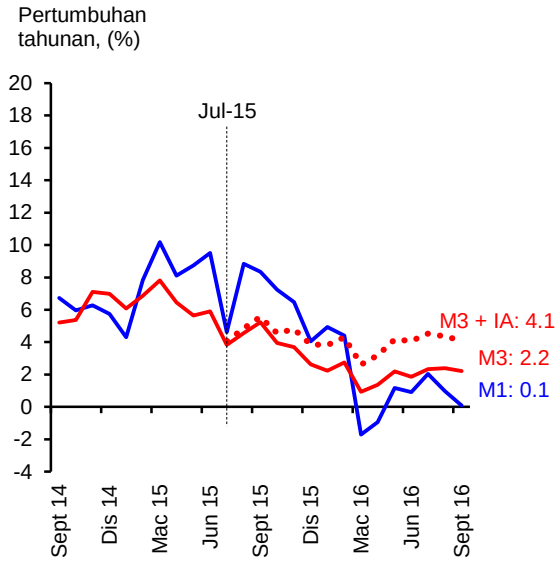

Nota: Mulai bulan Julai 2015, penyusunan M3 telah diselaraskan untuk tidak mengambil kira Akaun Pelaburan Islam (Islamic Investment Account, IA) disebabkan oleh pengelasan semula data. Ini dicerminkan sebagai sumbangan negatif melalui *pengaruh lain*. Garis titik mewakili pertumbuhan M3 sekiranya pengelasan semula ini tidak dilaksanakan.
Sumber: Bank Negara Malaysia

Penyumbang Utama kepada Pertumbuhan Tahunan M3

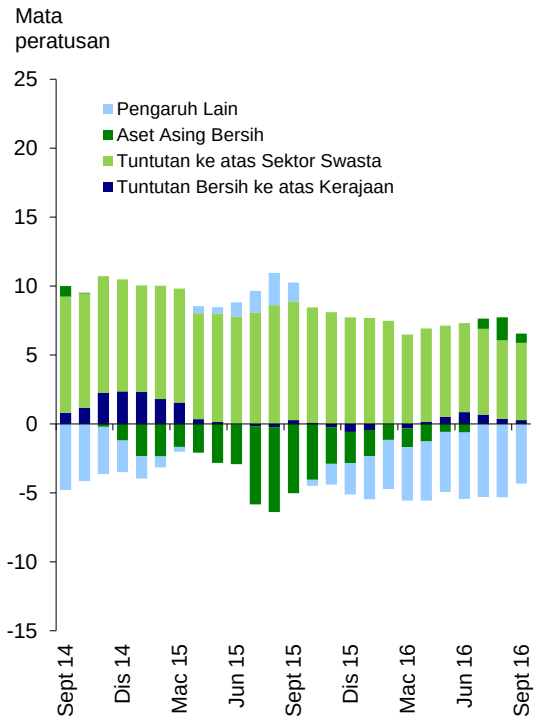

Sumber: Bank Negara Malaysia

Permodalan sistem perbankan kekal kukuh dengan kualiti pinjaman stabil

Kekukuhan Modal

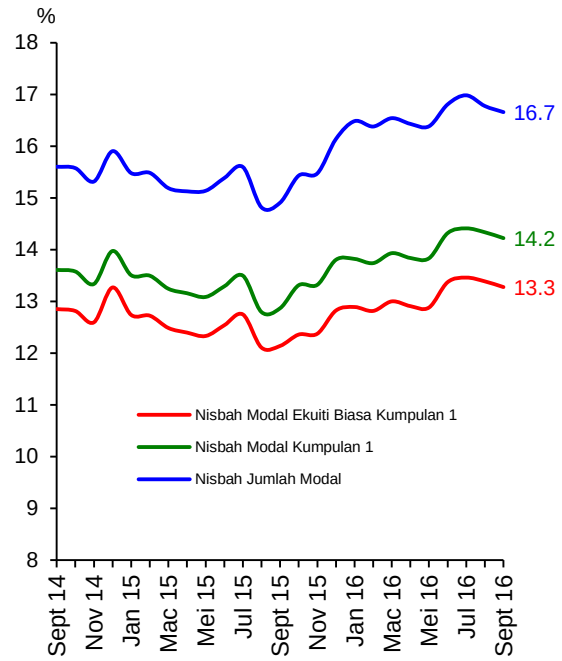

Sumber: Bank Negara Malaysia

Nisbah Pinjaman Terjejas Bersih dan Nisbah Perlindungan Kerugian Pinjaman[1]

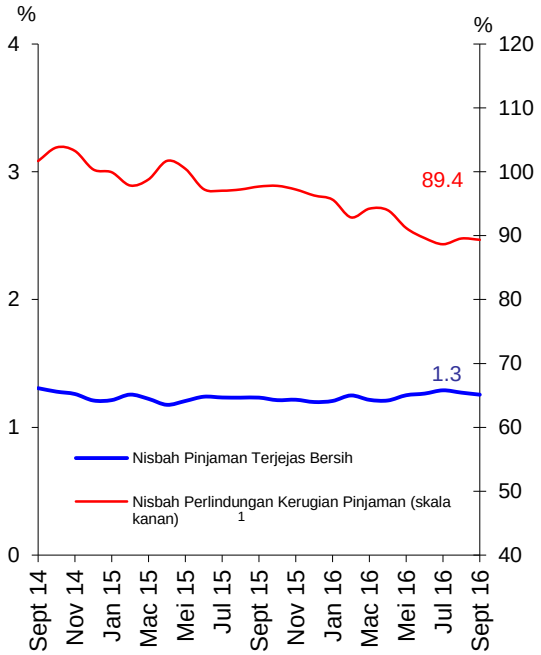

[1] Merujuk kepada nisbah peruntukan jejas nilai kolektif dan individu kepada jumlah pinjaman terjejas

Sumber: Bank Negara Malaysia

Ringgit menyusut nilai berbanding dengan mata wang rakan perdagangan utama

Indeks Prestasi Ringgit Berbanding dengan Rakan Perdagangan Utama*



*Mata Wang: USD, CNY, SGD, JPY, EUR
Setiap mata wang mempunyai pemberat yang sama
Sumber: Bank Negara Malaysia

Rizab Antarabangsa Bersih

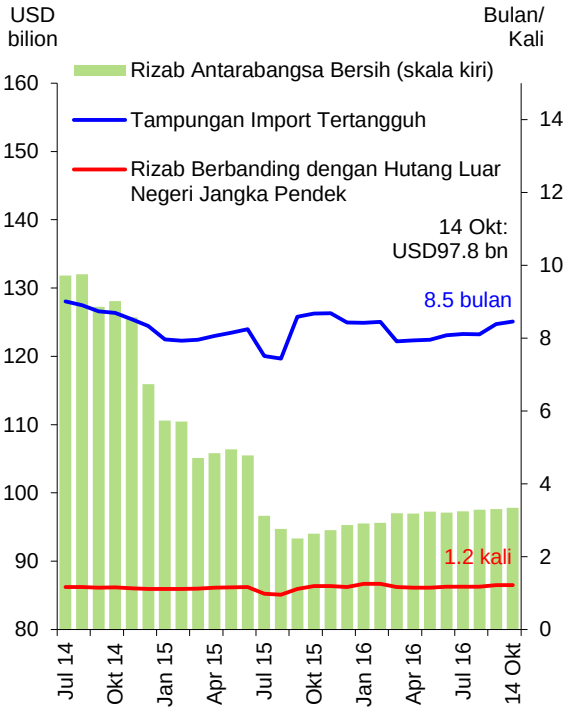

Sumber: Bank Negara Malaysia

Perangkaan Utama Monetari dan Kewangan

	Jul 16		Ogos 16		Sept 16	
	Jumlah terkumpul	Pertumbuhan tahunan	Jumlah terkumpul	Pertumbuhan tahunan	Jumlah terkumpul	Pertumbuhan tahunan
	(RM bil)	(%)	(RM bil)	(%)	(RM bil)	(%)
Agregat Monetari						
Wang rizab	135.3	1.9	134.2	-0.4	136.0	1.8
M1	354.2	2.0	354.9	1.0	358.3	0.1
M2	1,586.6	2.0	1,591.7	2.3	1,609.7	2.2
M3	1,597.8	2.3	1,599.8	2.4	1,617.5	2.2
Sistem Perbankan						
Pembiayaan bersih[1]	2,113.4	6.8	2,127.5	6.3	2,144.0	6.5
Nisbah pinjaman kepada deposit (%) [2]	88.8		89.0		88.7	
Nisbah Pinjaman kepada dana (%) [2&3]	83.3		83.7		83.4	
Nisbah Pinjaman kepada dana dan ekuiti (%) [2,3&4]	74.3		74.7		74.6	
Pinjaman terkumpul dalam RM bilion	1,467.3	5.1	1,472.1	4.2	1,483.8	4.2
Pinjaman yang dipohon (pada tempoh berkenaan)	61.2	-18.0	74.5	-1.2	68.2	-8.7
Pinjaman yang diluluskan (pada tempoh berkenaan)	26.5	-19.4	31.5	0.4	29.6	-8.2
Pinjaman yang dikeluarkan (pada tempoh berkenaan)	77.1	-11.0	82.8	-6.0	92.4	-6.5
Pinjaman yang dibayar balik (pada tempoh berkenaan)	78.4	-6.5	82.3	4.9	86.7	-6.6
Keadaan Sistem Perbankan						
Nisbah jumlah modal (%) [5]	17.0		16.8		16.7	
Nisbah modal kumpulan 1 (%) [5]	14.4		14.3		14.2	
Nisbah modal ekuiti biasa kumpulan 1 (%) [5]	13.5		13.4		13.3	
Nisbah pinjaman terjejas bersih (%)	1.3		1.3		1.3	
Rizab Antarabangsa BNM (akhir tempoh)						
Rizab bersih dalam RM bilion	391.0		391.9		404.9	
Rizab bersih dalam Dolar AS bilion (bersamaan)	97.3		97.5		97.7	
Bilangan bulan import tertangguh	8.1		8.1		8.4	
Kadar Faedah pada akhir tempoh [purata bagi bulan]						
Kadar Dasar Semalaman (OPR)	3.00		3.00		3.00	
Antara bank: Semalaman	2.94 [2.99]		2.98 [2.93]		2.99 [2.97]	
1 minggu	3.02 [3.10]		3.03 [3.02]		3.03 [3.03]	
1 bulan	3.06 [3.15]		3.08 [3.08]		3.08 [3.09]	
Deposit tetap bank perdagangan: 1 bulan	2.90		2.87		2.87	
3 bulan	2.98		2.87		2.92	
Kadar pinjaman asas (BLR) bank perdagangan	6.69		6.65		6.65	
Kadar asas berwajaran [6]	3.62		3.60		3.60	
Kadar pinjaman purata berwajaran bank perdagangan	5.31		5.28		5.27	
Harga						
Indeks Harga Pengguna (IHP) (2010=100)	115.1	1.1	115.6	1.5	115.3	1.5

[1] Terdiri daripada pinjaman sistem perbankan dan institusi kewangan pembangunan (IKP) dan bon korporat terkumpul (tidak termasuk bukan pemastautin dan terbitan Cagamas)

[2] Deposit tidak termasuk deposit yang diterima daripada institusi perbankan. Pinjaman tidak termasuk pinjaman yang dijual kepada Cagamas dan pinjaman yang diberikan kepada institusi perbankan. Mulai Julai 2015, pinjaman tidak temasuk pembiayaan oleh Akaun Pelaburan Islam

[3] Dana terdiri daripada deposit dan semua instrumen hutang (termasuk hutang subordinat, sijil hutang/sukuk yang diterbitkan, kertas komersial dan nota berstruktur)

[4] Ekuiti terdiri daripada saham biasa dan saham keutamaan, premium saham dan perolehan tertahan

[5] Mulai bulan Januari 2013, komponen modal dilaporkan berdasarkan Rangka Kerja Kecukupan Modal Basel III

[6] Pada 2 Januari 2015, Kadar Asas telah menggantikan Kadar Pinjaman Asas (BLR) sebagai kadar rujukan utama untuk pinjaman runcit berkadar terapung baharu dan kemudahan pembiayaan baharu. Wajaran berdasarkan bahagian setiap bank daripada semua pinjaman berkadar terapung terkumpul

Sumber: Bank Negara Malaysia