BANK NEGARA MALAYSIA
CENTRAL BANK OF MALAYSIA

SIARAN AKHBAR

No. Ruj.: 02/12/12

EMBARGO: Tidak boleh dicetak atau disiarkan sebelum pukul 1800 pada hari Rabu, 29 Februari 2012

PERKEMBANGAN MONETARI DAN KEWANGAN
Januari 2012

Keadaan Harga: Inflasi, seperti yang diukur oleh perubahan peratusan tahunan dalam Indeks Harga Pengguna (IHP), menjadi sederhana kepada 2.7% pada bulan Januari, mencerminkan inflasi yang lebih rendah dalam kategori *makanan dan minuman tanpa alkohol* dan *pengangkutan*. Harga makanan meningkat pada kadar yang lebih perlahan pada bulan tersebut apabila kawalan harga dilaksanakan oleh Kerajaan bagi produk makanan terpilih pada musim perayaan. Langkah ini menyebabkan harga *sayur-sayuran* menurun dan harga *daging* naik dengan lebih perlahan, yang mengimbangi inflasi yang lebih tinggi dalam subkategori *ikan dan makanan laut*. Inflasi dalam subkategori *ikan dan makanan laut* adalah lebih tinggi disebabkan oleh kekurangan bekalan berikutan musim monsun. Dalam kategori *pengangkutan* pula, inflasi yang dicatat adalah lebih rendah kerana kesan daripada pelarasan harga petrol RON97 pada bulan Januari 2011 telah luput.

Keadaan Monetari: Kadar antara bank adalah stabil pada bulan Januari. Dari segi kadar runcit, kadar pinjaman asas (base lending rate, BLR) purata bank perdagangan kekal tidak berubah pada 6.53% pada akhir bulan Januari. Kadar deposit runcit adalah secara relatif stabil. Wang secara luas meningkat pada kadar tahunan yang lebih tinggi, iaitu 14.7% pada bulan Januari. Peningkatan ini disebabkan terutamanya oleh aliran masuk modal asing yang lebih tinggi dan pemberian kredit oleh bank kepada sektor swasta. Walau bagaimanapun, peningkatan ini sebahagiannya telah dikurangkan oleh aktiviti perolehan dana oleh Kerajaan. Pembiayaan bersih kepada sektor swasta meningkat sebanyak RM19.7 bilion pada bulan Januari, didorong oleh terbitan sekuriti hutang swasta (private debt security, PDS) yang lebih tinggi. Peningkatan terbitan PDS disebabkan oleh satu terbitan yang besar untuk aktiviti penyatuan dan pengambilalihan. Meskipun pinjaman perniagaan terkumpul menjadi sederhana sedikit disebabkan oleh pembayaran balik yang besar pada bulan tersebut, pengeluaran pinjaman kepada perusahaan perniagaan kekal tinggi. Pinjaman kepada sektor isi rumah meningkat, didorong terutamanya oleh pinjaman untuk *pembelian harta kediaman dan*

bukan kediaman dan *sekuriti*. Permintaan terhadap pinjaman, terutamanya daripada sektor perniagaan, mampan pada bulan Januari.

Sistem Perbankan: Permodalan sistem perbankan kekal kukuh dengan nisbah modal wajaran risiko (risk-weighted capital ratio, RWCR) dan nisbah modal teras (core capital ratio, CCR) masing-masing pada 14.7% dan 12.9%. Penurunan dalam nisbah modal disebabkan oleh pengagihan perolehan tertahan dan aset yang terus meningkat. Paras pinjaman terjejas bersih kekal stabil untuk mencakupi 1.9% daripada pinjaman bersih. Nisbah perlindungan kerugian pinjaman adalah pada 96.6%.

Kadar Pertukaran dan Rizab Antarabangsa: Pada bulan Januari, ringgit secara umumnya menambah nilai berbanding dengan mata wang rakan perdagangan utama Malaysia. Penambahan nilai ringgit adalah sejajar dengan kebanyakan mata wang serantau disebabkan oleh sentimen pelabur yang positif berikutan data ekonomi negara-negara serantau yang lebih baik daripada jangkaan yang menyebabkan bertambahnya minat terhadap aset kewangan di rantau ini. Pada bulan Februari, ringgit terus menambah nilai berbanding dengan rakan perdagangan utama Malaysia. Rizab antarabangsa Bank Negara Malaysia berjumlah RM425.7 bilion (bersamaan dengan USD134.4 bilion) pada 15 Februari 2012. Paras ini memadai untuk membiayai 9.3 bulan import tertangguh dan ialah 4.1 kali hutang luar negeri jangka pendek.

Bank Negara Malaysia
29 Februari 2012

Diterbitkan oleh:
Jabatan Komunikasi Strategik, Tingkat 14, Blok B, Bangunan Bank Negara Malaysia,
Jalan Dato' Onn, 50480 Kuala Lumpur, Malaysia.
Telefon: +60(3) 2698 8044 Faksimili: +60(3) 2693 6919
Web: www.bnm.gov.my

Inflasi menjadi sederhana pada bulan Januari

Inflasi

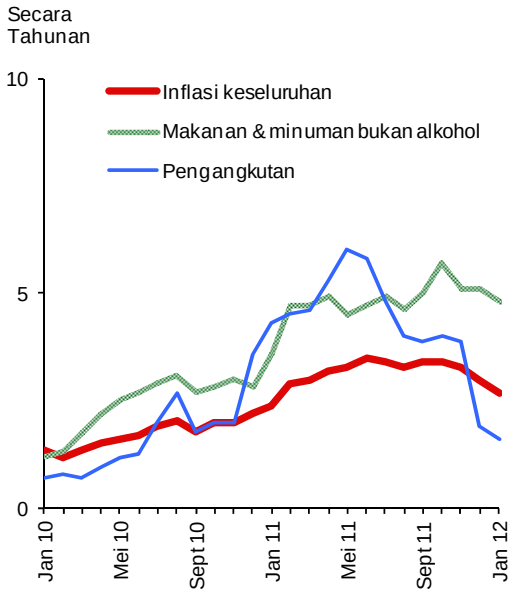

Sumber: Jabatan Perangkaan Malaysia

Inflasi: Sumbangan Mengikut Komponen

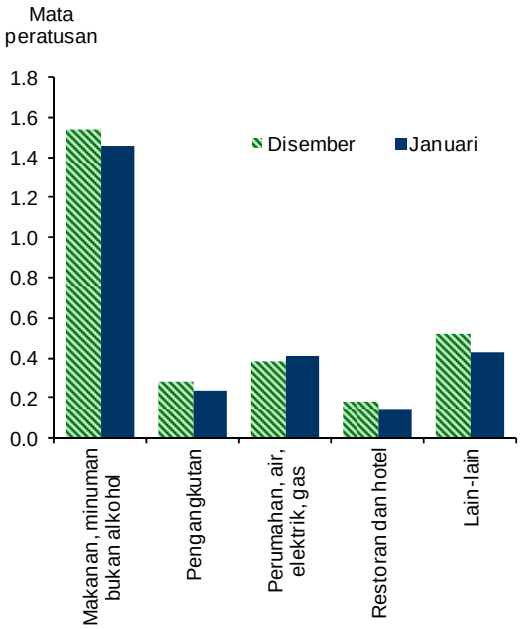

* Lain-lain termasuk *perkhidmatan rekreasi dan hiburan; minuman alkohol dan tembakau; pendidikan; kesihatan; hiasan; perkakasan dan penyelenggaraan isi rumah; komunikasi; pakaian dan kasut,* dan *pelbagai barang dan perkhidmatan*

Sumber: Bank Negara Malaysia

Kadar faedah secara umumnya kekal stabil

Kadar Antara Bank Semalaman Purata

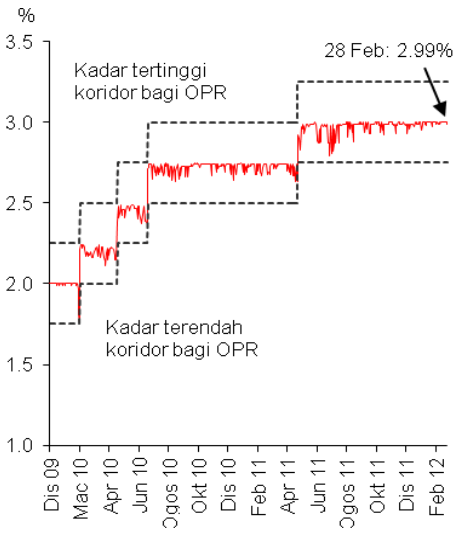

Sumber: Bank Negara Malaysia

Kadar Antara Bank Purata

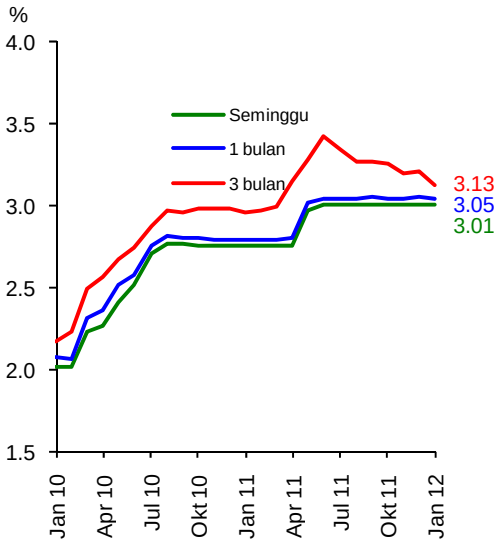

Sumber: Bank Negara Malaysia

Kadar Deposit Bank Perdagangan

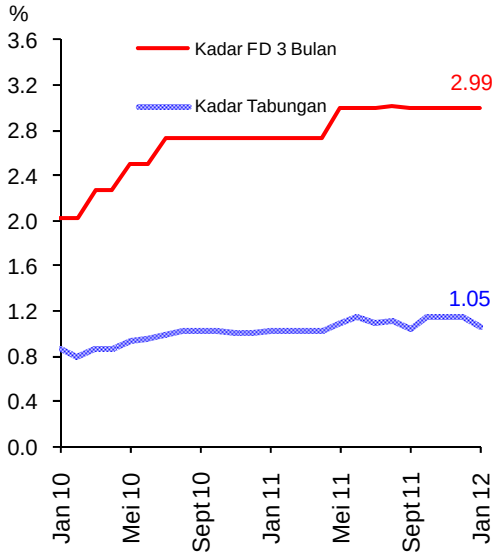

Sumber: Bank Negara Malaysia

Kadar Pinjaman Bank Perdagangan

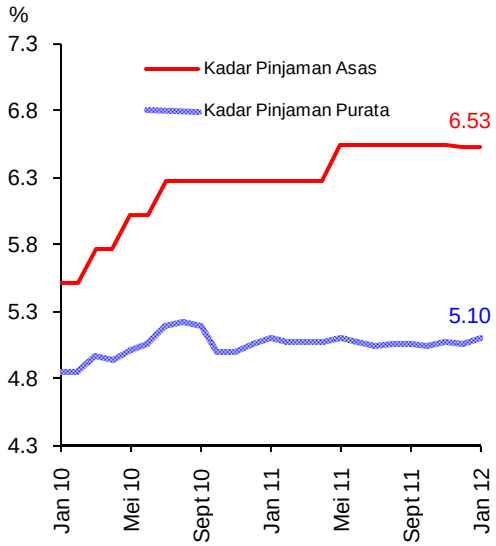

Sumber: Bank Negara Malaysia

Mudah tunai dalam sistem perbankan kekal lebih daripada mencukupi

Nisbah Pinjaman-Deposit dan Nisbah Pembiayaan-Deposit

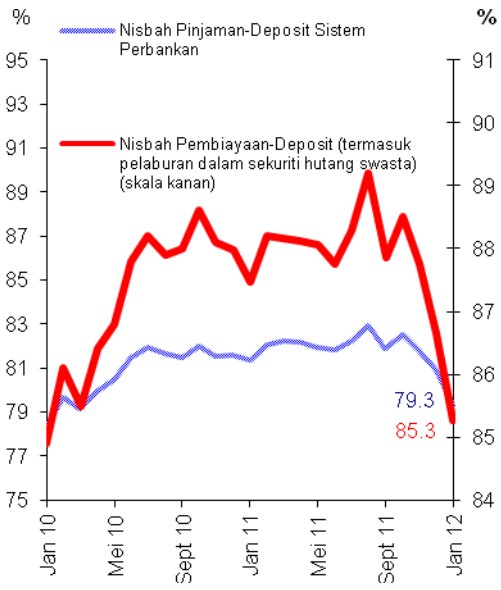

Sumber: Bank Negara Malaysia

Mudah Tunai Terkumpul di Bank Negara Malaysia

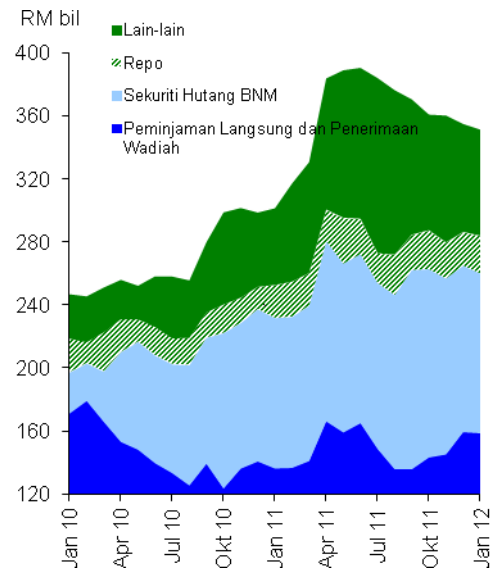

Sumber: Bank Negara Malaysia

Pertumbuhan wang secara luas meningkat

M1 dan M3

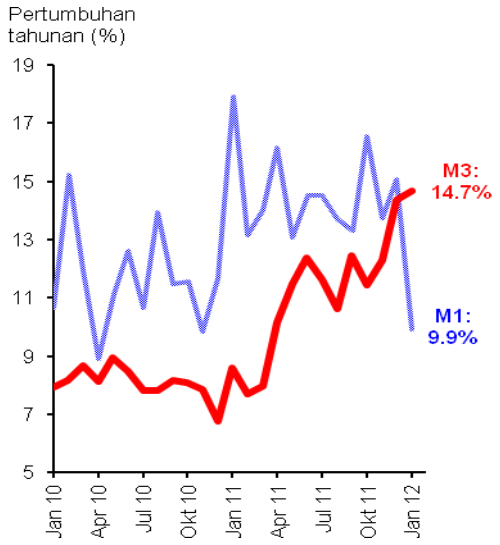

Sumber: Bank Negara Malaysia

Penyumbang Utama Pertumbuhan M3

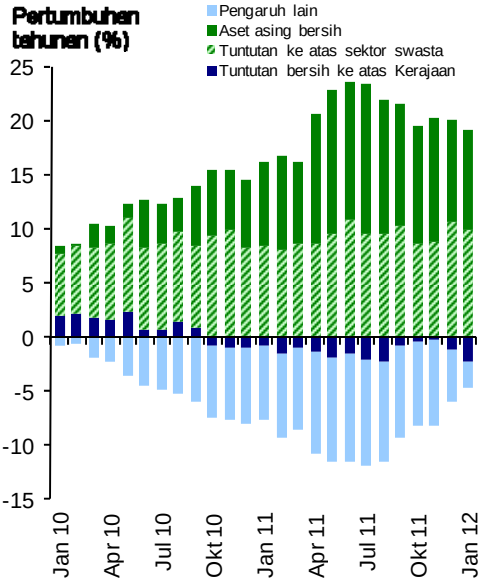

Sumber: Bank Negara Malaysia

Aktiviti pembiayaan kekal kukuh pada bulan Januari, didorong oleh terbitan PDS yang lebih tinggi

Pembiayaan Bersih dan Pertumbuhan Pinjaman

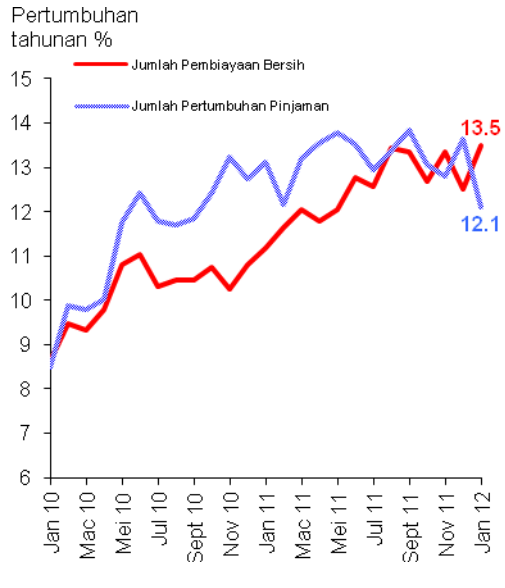

* Pembiayaan bersih terdiri daripada pinjaman sistem perbankan terkumpul dan sekuriti hutang swasta terkumpul (tidak termasuk bukan pemastautin dan Cagamas)

Sumber: Bank Negara Malaysia

Pinjaman Terkumpul Sistem Perbankan

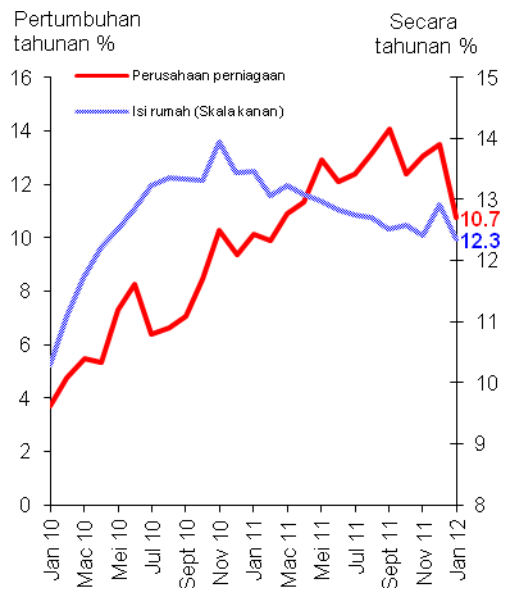

Sumber: Bank Negara Malaysia

Pembiayaan Sektor Swasta Kasar

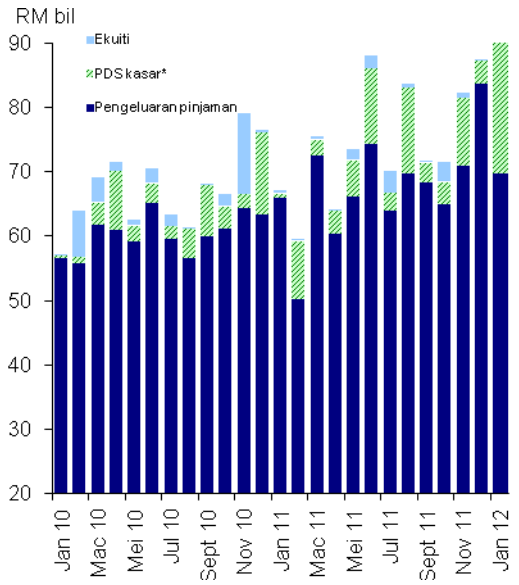

* Tidak termasuk terbitan asing

Sumber: Bank Negara Malaysia

Pengeluaran Pinjaman oleh Sistem Perbankan

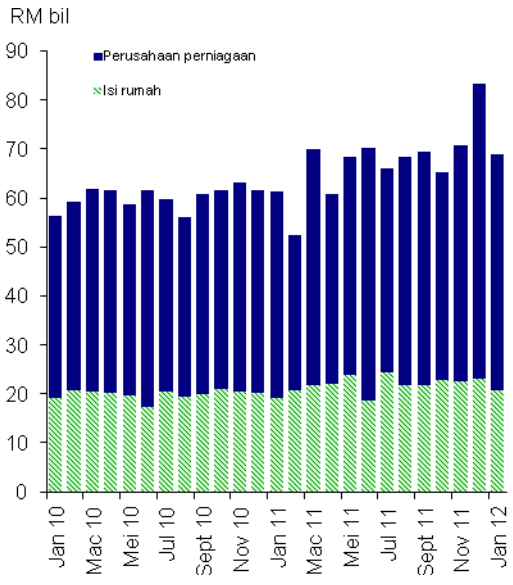

Sumber: Bank Negara Malaysia

Permohonan Pinjaman dengan Sistem Perbankan

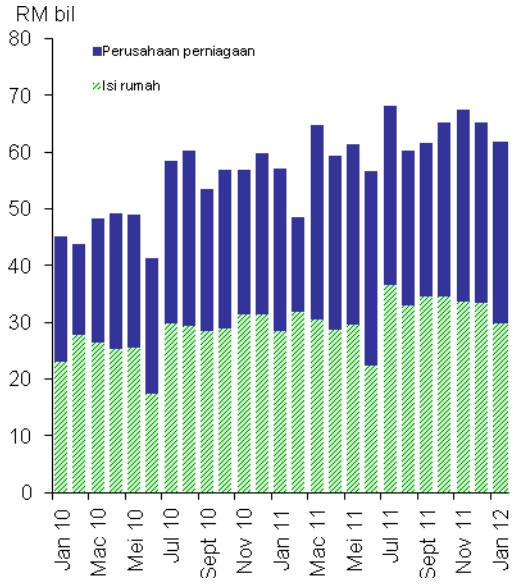

Sumber: Bank Negara Malaysia

Kelulusan Pinjaman oleh Sistem Perbankan

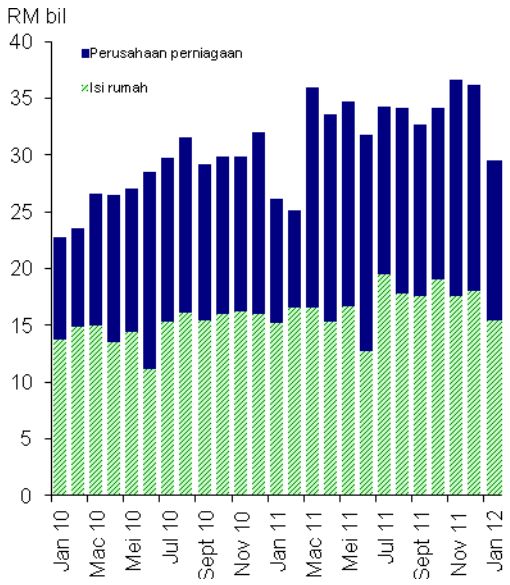

Sumber: Bank Negara Malaysia

Permodalan sistem perbankan kekal kukuh dengan kualiti pinjaman stabil

Kekukuhan Modal

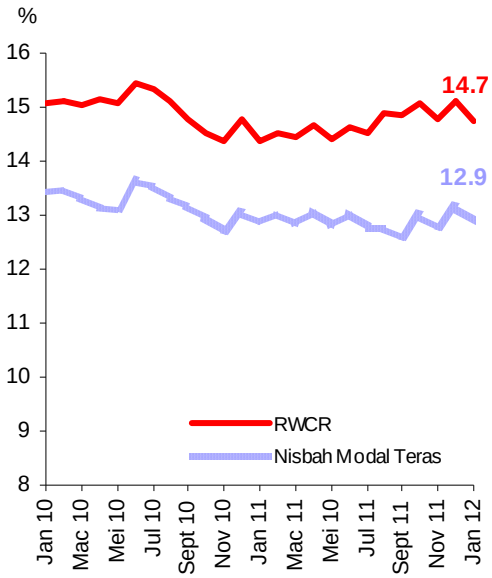

Sumber: Bank Negara Malaysia

Nisbah Pinjaman Terjejas Bersih dan Perlindungan Kerugian Pinjaman

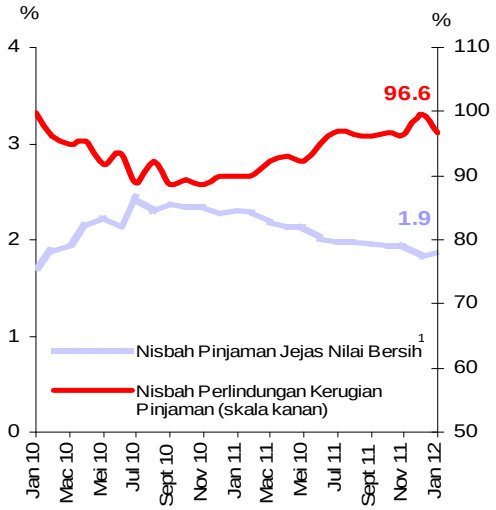

* Mulai bulan Januari 2010, pinjaman yang dilaporkan adalah berdasarkan FRS139. Penggunaan FRS139 adalah berdasarkan tahun kewangan bank.

[1] Merujuk kepada nisbah peruntukan jejas nilai individu dan kolektif kepada jumlah pinjaman terjejas

.

Sumber: Bank Negara Malaysia

Ringgit menambah nilai berbanding dengan mata wang rakan perdagangan utama

Indeks Prestasi Ringgit Berbanding dengan Rakan Perdagangan Utama*

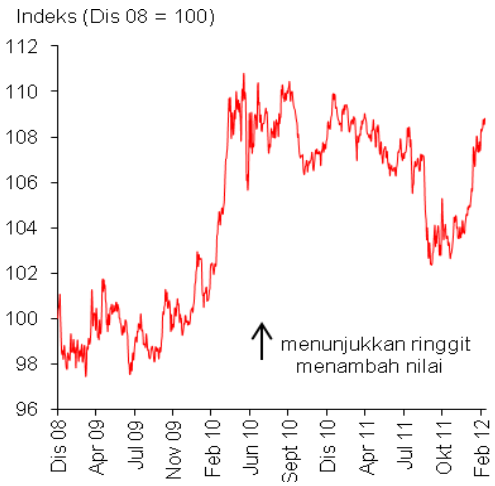

* Mata wang dalam indeks: USD, CNY, SGD, JPY, EUR
Setiap mata wang mempunyai pemberat yang sama

Sumber: Bank Negara Malaysia

Rizab Antarabangsa Bersih

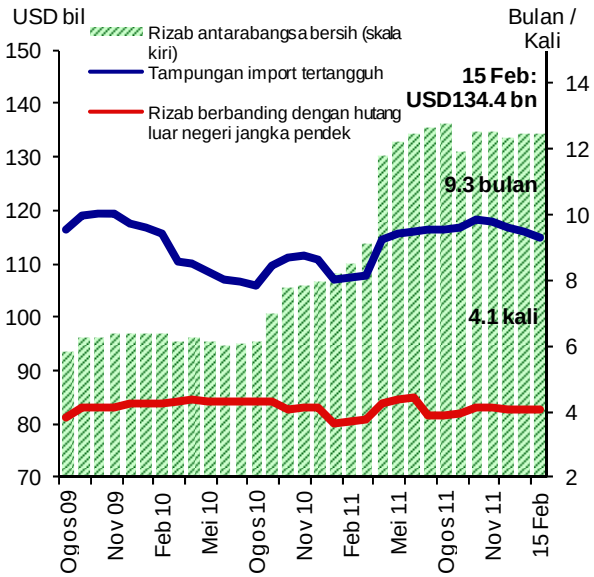

Sumber: Bank Negara Malaysia

Perangkaan Utama Monetari dan Kewangan

		Nov 11		Dis 11		Jan 12	
		Jumlah terkumpul	Pertumbuhan tahunan	Jumlah terkumpul	Pertumbuhan tahunan	Jumlah terkumpul	Pertumbuhan tahunan
		(RM bil)	(%)	(RM bil)	(%)	(RM bil)	(%)
Agregat Monetari							
Wang rizab		88.1	52.9	96.3	57.3	101.6	49.0
M1		250.2	13.8	258.2	15.1	263.8	9.9
M2		1,185.0	12.7	1,214.4	14.5	1,241.0	14.7
M3		1,211.8	12.3	1,241.9	14.3	1,271.6	14.7
Sistem Perbankan							
Pembiayaan bersih[1]		1,315.2	13.3	1,324.7	12.5	1,344.4	13.5
Nisbah pinjaman-deposit (%) [2]		81.8		80.9		79.3	
Nisbah pembiayaan-deposit (%) [2&3]		87.8		86.7		85.3	
Pinjaman yang dipohon (pada tempoh berkenaan)		65.2	16.2	63.5	10.7	56.8	-2.7
Pinjaman yang diluluskan (pada tempoh berkenaan)		36.0	19.2	34.7	11.3	26.7	-2.9
Pinjaman yang dikeluarkan (pada tempoh berkenaan)		71.0	10.2	83.7	32.0	69.7	5.6
Pinjaman yang dibayar balik (pada tempoh berkenaan)		63.3	10.4	70.2	22.9	74.2	26.8
Keadaan Sistem Perbankan							
Nisbah Modal Wajaran Risiko (RWCR) (%)		14.8		14.9		14.7	
Nisbah Pinjaman Terjejas Bersih (%)		1.9		1.8		1.9	
Rizab Antarabangsa BNM (akhir tempoh)							
Rizab bersih dalam RM bilion		429.1		423.4		424.7	
Rizab bersih dalam Dolar AS bilion (bersamaan)		134.8		133.6		134.1	
Bilangan bulan import tertangguh		9.8		9.6		9.5	
Kadar Faedah pada akhir tempoh [purata bagi bulan]							
Kadar Dasar Semalaman (OPR)		3.00		3.00		3.00	
Antara bank:	Semalaman	3.00	[2.99]	2.99	[2.99]	3.00	[2.99]
	1 minggu	3.01	[3.01]	3.01	[3.01]	3.01	[3.01]
	1 bulan	3.05	[3.05]	3.05	[3.06]	3.11	[3.05]
Deposit tetap bank perdagangan:	1 bulan	2.95		2.95		2.93	
	3 bulan	2.99		2.99		2.99	
BLR bank perdagangan		6.54		6.53		6.53	
ALR bank perdagangan		5.06		5.05		5.10	
Harga							
Indeks Harga Pengguna (IHP) (2010=100)		104.1	3.3	104.2	3.0	104.5	2.7

[1] Terdiri daripada pinjaman sistem perbankan dan sekuriti hutang sw asta terkumpul (tidak termasuk bukan pemastautin dan Cagamas)

[2] Tidak termasuk transaksi institusi kew angan.

[3] Merujuk kepada nisbah pinjaman dan pemegangan sekuriti hutang sw asta (PDS) oleh sistem perbankan atas deposit sistem perbankan.

Sumber: Bank Negara Malaysia dan Jabatan Perangkaan Malaysia