Keluaran Dalam Negeri Kasar

KDNK meningkat sebanyak 5% pada S4 2024, lantas menghasilkan pertumbuhan sebanyak 5.1% bagi tahun 2024

Keluaran dalam negeri kasar,
Perubahan tahunan, %

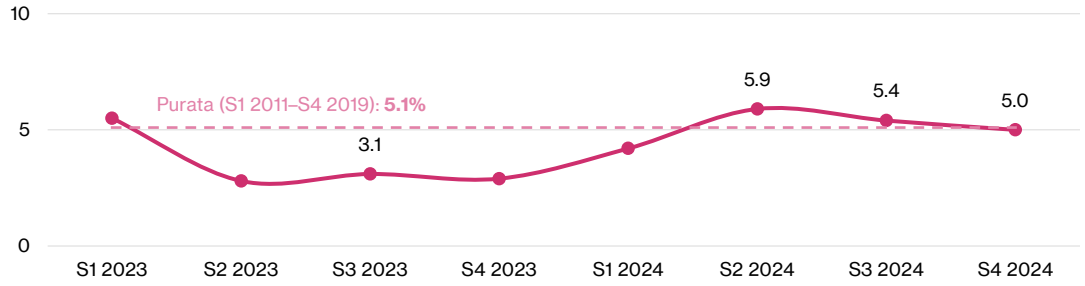

Sumber: Jabatan Perangkaan Malaysia

Pertumbuhan ekonomi menurun sebanyak 1.1% pada asas suku tahunan terlaras secara bermusim

Keluaran dalam negeri kasar,
Perubahan suku tahunan, % (terlaras secara bermusim)

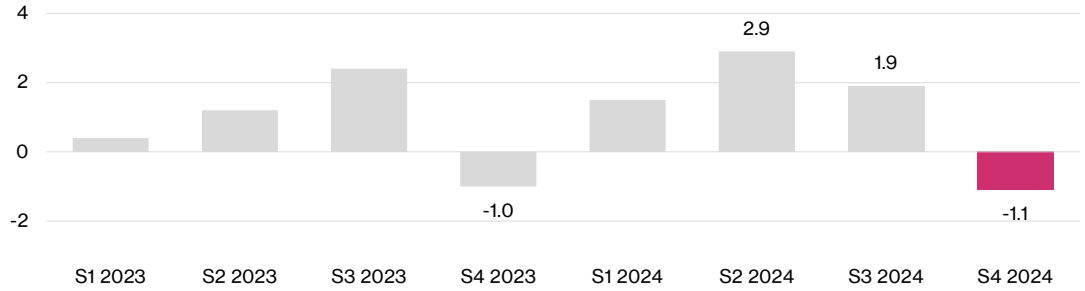

Sumber: Jabatan Perangkaan Malaysia

Apakah faktor-faktor yang menyokong pertumbuhan pada S4 2024?

- Pengembangan aktiviti pelaburan yang kukuh
- Perbelanjaan isi rumah yang mampan berikutan keadaan pasaran pekerja yang positif dan sokongan dasar
- Pertumbuhan berterusan eksport barangan dan perkhidmatan

Apakah faktor-faktor yang mempengaruhi pertumbuhan pada S4 2024?

- Pengeluaran minyak pulih dengan lebih perlahan selepas aktiviti penyelenggaraan

Prestasi Ekonomi Malaysia

Permintaan dalam negeri yang berterusan

Perubahan tahunan, %

Penggunaan Swasta

4.9%
(S3 2024: 4.8%)

Didorong oleh keadaan pasaran pekerja yang positif dan sokongan langkah-langkah dasar

Pelaburan Swasta

12.7%
(S3 2024: 15.5%)

Pertumbuhan pelaburan yang kukuh dengan sokongan pelaksanaan yang berterusan bagi projek baharu dan projek sedia ada

Penggunaan Awam

3.3%
(S3 2024: 4.9%)

Penggunaan bekalan dan perkhidmatan yang lebih rendah sebahagiannya diimbangi oleh perbelanjaan emolumen yang lebih tinggi

Pelaburan Awam

10%
(S3 2024: 14.4%)

Perbelanjaan aset tetap yang berterusan oleh Kerajaan dan syarikat awam

Export Bersih

57.6%
(S3 2024: -8.8%)

Pertumbuhan eksport yang berterusan dalam keadaan import barangan modal dan perantaraan yang menjadi sederhana

Sumber: Jabatan Perangkaan Malaysia

Pertumbuhan disokong terutamanya oleh sektor perkhidmatan

Perubahan tahunan, %

Perkhidmatan

5.5%
(S3 2024: 5.2%)

Sokongan meningkat daripada subsektor berkaitan pengguna dan perniagaan

Perkilangan

4.4%
(S3 2024: 5.6%)

Pertumbuhan berterusan dalam kluster E&E dan berkaitan sumber manakala aktiviti perkilangan pengangkutan menurun

Pertanian

-0.5%
(S3 2024: 4.0%)

Penguncupan keluaran kelapa sawit berikutan keadaan cuaca buruk

Perlombongan

-0.9%
(S3 2024: -3.9%)

Penurunan pengeluaran minyak yang lebih perlahan, manakala keluaran gas asli kembali pulih

Pembinaan

20.7%
(S3 2024: 19.9%)

Pertumbuhan kukuh yang berterusan dalam subsektor kediaman, bukan kediaman dan aktiviti pertukangan khas

Sumber: Jabatan Perangkaan Malaysia

Keadaan Pasaran Pekerja

Pasaran pekerja terus bertambah baik

- Kadar pengangguran terus lebih rendah daripada paras sebelum pandemik iaitu 3.2% pada S4 2024 (S3 2024: 3.2% daripada tenaga kerja).
- Guna tenaga meningkat kepada 16.8 juta orang pada S4 2024 (S3 2024: 16.7 juta orang) berikutan permintaan terhadap pekerja yang berterusan.
- Bekalan tenaga kerja kekal menggalakkan apabila kadar penyertaan tenaga kerja kekal terus meningkat kepada 70.6% pada S4 2024 (S3 2024: 70.5%).

Sumber: Jabatan Perangkaan Malaysia

Kadar pengangguran rendah

Kadar pengangguran, % daripada tenaga kerja

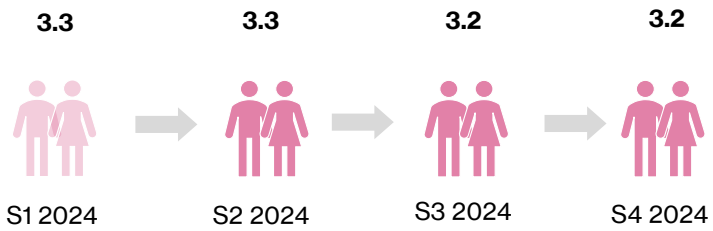

Sumber: Jabatan Perangkaan Malaysia

Pertumbuhan berterusan dalam upah sektor swasta

Upah nominal dan benar sektor swasta,
Perubahan tahunan, %

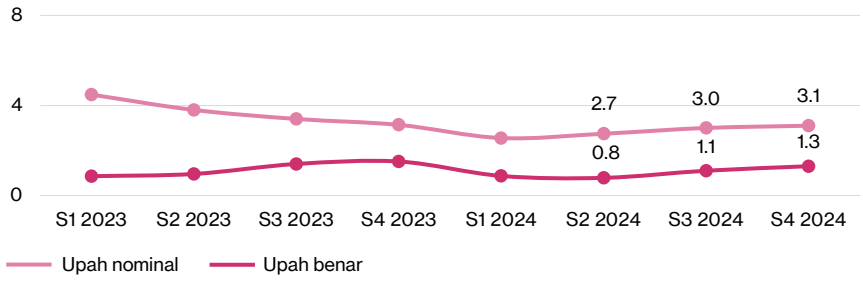

Sumber: Jabatan Perangkaan Malaysia

Upah nominal mengikut sektor,
Perubahan tahunan, %

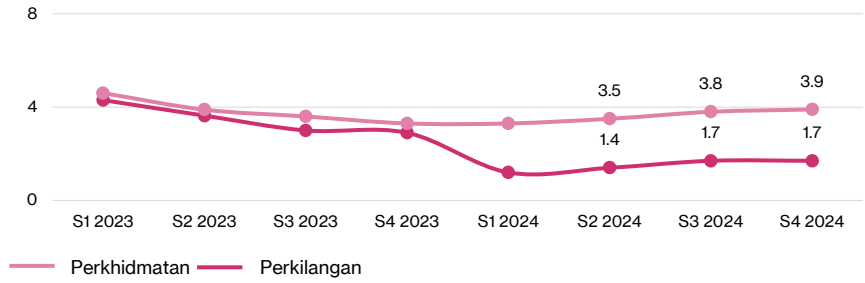

Sumber: Jabatan Perangkaan Malaysia

Trend inflasi

Inflasi keseluruhan dan inflasi teras menurun pada S4 2024

- Inflasi keseluruhan dan teras masing-masing menurun kepada 1.8% dan 1.7%.
- Inflasi yang lebih rendah dicatatkan sepanjang suku keempat untuk perkhidmatan komunikasi mudah alih dan petrol (RON97). Namun begitu, hal ini diimbangi oleh inflasi yang lebih tinggi untuk makanan dan minuman.

Inflasi keseluruhan dan inflasi teras,
Perubahan tahunan, %

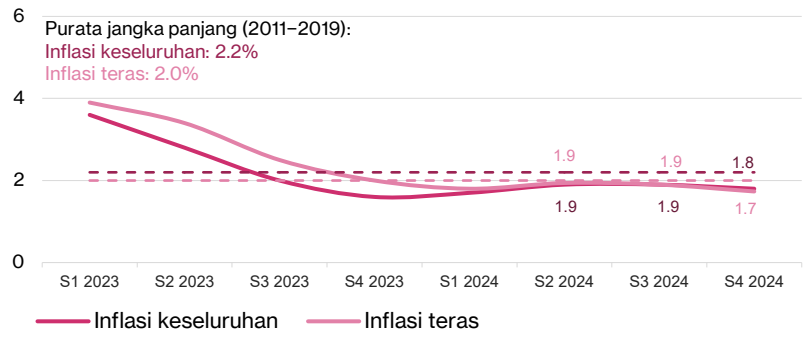

Item Indeks Harga Pengguna (IHP) Terpilih

Perkhidmatan Komunikasi Mudah Alih *(Wajaran: 2.7%)*	Petrol (RON97) *(Wajaran: 5.5%[1])*	Makanan dan minuman *(Wajaran: 29.8%)*
▼-10.0% S3 2024: 0.0%	▼ -0.8% S3 2024: -0.2%	▲ 2.5% S3 2024: 1.6%

Nota: Pengiraan inflasi teras tidak termasuk barangan yang harganya tidak menentu dan barangan yang harganya ditadbir daripada inflasi keseluruhan.
[1] Wajaran untuk IHP petrol termasuk RON95.
Sumber: Jabatan Perangkaan Malaysia dan anggaran Bank Negara Malaysia

Inflasi kekal kurang meluas pada suku keempat

- Meskipun terdapat sedikit peningkatan dalam bilangan item IHP yang mencatatkan kenaikan harga pada suku keempat, trend ini kekal sejajar dengan norma sebelum ini.
- Peningkatan marginal tersebut mencerminkan pelarasan harga yang bersifat idiosinkratik pada akhir tahun.

Item IHP yang mencatatkan kenaikan harga bulanan,
Bahagian, %

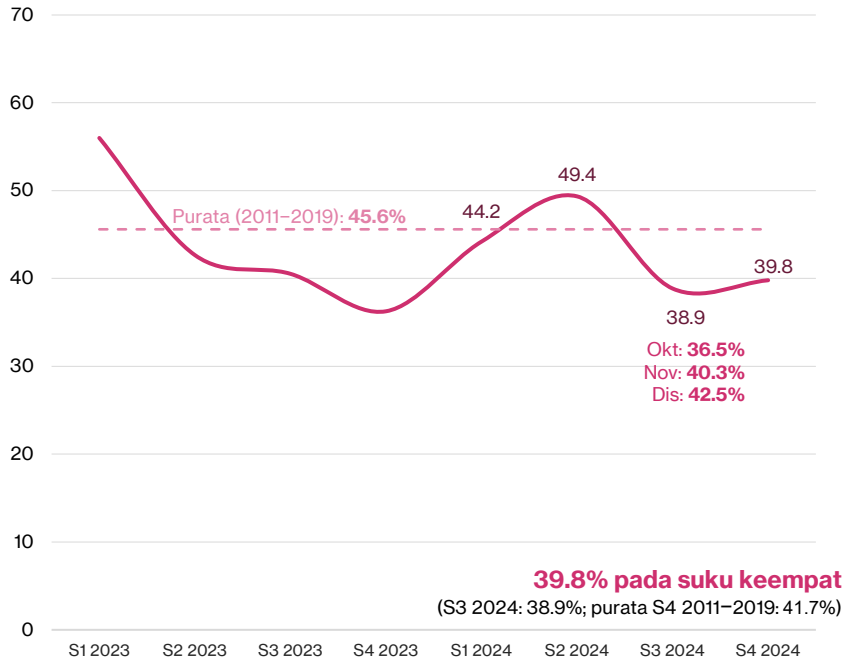

Sumber: Jabatan Perangkaan Malaysia dan anggaran Bank Negara Malaysia

Perkembangan Sektor Luaran

Pertumbuhan eksport yang stabil dalam keadaan pertumbuhan import yang menurun

Eksport Kasar **7.3%** S3 2024: 7.7%

Pertumbuhan eksport perkilangan didorong oleh E&E

Import Kasar **5.3%** S3 2024: 20.8%

Pertumbuhan import barangan modal dan perantaraan menjadi sederhana

Sumber: Jabatan Perangkaan Malaysia

Lebihan akaun semasa yang lebih besar

Akaun Semasa
RM11.4 bilion; 2.3% daripada KDNK
(S3 2024: RM2.2 bilion; 0.4%)

Faktor pendorong utama
- Lebihan barangan yang lebih tinggi kerana pertumbuhan eksport mengatasi import.
- Defisit perkhidmatan yang lebih kecil, mencerminkan imbangan perkhidmatan insurans, perkilangan dan perjalanan yang bertambah baik.

Diimbangi sebahagiannya oleh
- Defisit pendapatan utama dan sekunder yang lebih besar.

Akaun Kewangan
Aliran keluar bersih RM5.8 bilion
(S3 2024: Aliran keluar bersih RM7.5 bilion)

Faktor pendorong utama
- Aliran keluar bersih dalam pelaburan portfolio disebabkan terutamanya oleh pelaburan sekuriti ekuiti di luar negeri oleh pelabur pemastautin dan penebusan sekuriti hutang domestik oleh pelabur bukan pemastautin.

Yang mengimbangi
- Aliran masuk bersih dalam pelaburan langsung yang didorong oleh aliran masuk pelaburan langsung asing (FDI) yang lebih tinggi dalam keadaan pelaburan langsung luar negeri (DIA) yang lebih rendah.
- Aliran masuk bersih dalam pelaburan lain yang disebabkan terutamanya oleh pinjaman antara bank.

Sumber: Jabatan Perangkaan Malaysia dan Bank Negara Malaysia

Hutang luar negeri yang lebih tinggi

RM1.35 trilion atau 69.7% daripada KDNK
(S3 2024: RM1.26 trilion atau 66.3% daripada KDNK)
- Kesan penilaian kadar pertukaran susulan penurunan nilai ringgit berbanding beberapa mata wang utama dan serantau.

Hutang luar negeri kekal terurus
% daripada jumlah hutang luar negeri

Mata wang

Dalam denominasi ringgit: 31.3%
Tidak terjejas oleh turun naik kadar pertukaran ringgit.
Dalam denominasi mata wang asing: 68.7%
yang 60.8% daripadanya tertakluk pada keperluan kehematan dan pengawalseliaan BNM dan 18.4% disebabkan oleh pinjaman antara syarikat berkaitan.

Tempoh Matang

Jangka sederhana dan panjang: 57.2%
Risiko pelanjutan terhad.

Kedudukan Pelaburan Antarabangsa Bersih	**-RM6.7 bilion** (S3 2024: -RM38.6 bilion)
Rizab Antarabangsa[1]	**USD116.4 bilion** (S3 2024: USD119.7 bilion)

- **4.9 bulan**[2] import barangan dan perkhidmatan
- **0.9 kali** hutang luar negeri jangka pendek

[1] Pada 31 Januari 2025.
[2] Paras ini mungkin berbeza daripada paras yang dinyatakan dalam siaran akhbar mengenai rizab antarabangsa yang diterbitkan pada 7 Februari 2025, kerana mencerminkan data terkini S4 2024 berhubung dengan import barangan dan perkhidmatan serta hutang luar negeri jangka pendek.
Sumber: Kementerian Kewangan Malaysia, Jabatan Perangkaan Malaysia dan Bank Negara Malaysia