BANK NEGARA MALAYSIA
CENTRAL BANK OF MALAYSIA

SIARAN AKHBAR

No. Ruj: 04/14/10

EMBARGO: Tidak boleh dicetak atau disiarkan sebelum pukul 1800 hari Rabu, 30 April 2014

PERKEMBANGAN MONETARI DAN KEWANGAN
Mac 2014

Keadaan Harga: Inflasi, seperti yang diukur oleh perubahan peratusan tahunan dalam Indeks Harga Pengguna (IHP), kekal tidak berubah pada 3.5% pada bulan Mac (Februari: 3.5%). Pada bulan Mac, inflasi dalam kategori *makanan dan minuman bukan alkohol* meningkat sedikit kepada 3.9% daripada 3.8% pada bulan Februari. Inflasi dalam kategori *pelbagai barangan dan perkhidmatan* meningkat kepada 0.1% pada bulan Mac, daripada -0.4% pada bulan Februari. Meskipun terdapat pelarasan harga petrol RON97 petrol sebanyak 5 sen seliter pada bulan Mac, inflasi dalam kategori *pengangkutan* menurun kepada 5.1% (Februari: 5.5%) berikutan luputnya kesan kenaikan harga petrol RON97 yang lebih tinggi sebanyak 20 sen seliter pada bulan Mac 2013.

Keadaan Monetari: Kadar antara bank secara purata stabil pada bulan Mac. Dari segi kadar pinjaman runcit, kadar pinjaman asas (base lending rate, BLR) purata bank perdagangan kekal tidak berubah pada 6.53%. Kadar deposit runcit juga secara relatif stabil dalam tempoh tersebut. Pada asas tahunan, wang secara luas atau M3 meningkat sebanyak 5.9% pada bulan Mac. Pemberian kredit kepada sektor swasta oleh sistem perbankan kekal sebagai pendorong utama bagi pengembangan M3 meskipun berkembang pada kadar yang lebih sederhana. Walau bagaimanapun, pengembangan ini sebahagiannya diimbangi oleh aset asing bersih yang merosot susulan aliran keluar perdagangan bersih pada bulan itu. Pembiayaan bersih kepada sektor swasta meningkat pada kadar yang lebih perlahan sebanyak 9.6% pada bulan Mac, disebabkan oleh pertumbuhan pinjaman sistem perbankan terkumpul yang sederhana. Meskipun pertumbuhan pinjaman perniagaan terkumpul menjadi sederhana disebabkan oleh pembayaran balik yang lebih tinggi, tahap pengeluaran pinjaman kepada perniagaan adalah lebih tinggi berbanding dengan bulan sebelumnya. Pertumbuhan pinjaman isi rumah terkumpul stabil pada bulan Mac. Permintaan pinjaman secara keseluruhan meningkat berikutan permohonan pinjaman yang lebih tinggi daripada sektor perniagaan dan isi rumah.

Sistem Perbankan: Permodalan sistem perbankan kekal kukuh dengan Nisbah Modal Ekuiti Biasa Kumpulan 1, Nisbah Modal Kumpulan 1 dan Nisbah Jumlah Modal masing-masing pada 12%, 12.8% dan 14.4%. Pinjaman terjejas bersih kekal pada 1.3% daripada jumlah pinjaman manakala nisbah perlindungan kerugian pinjaman melebihi 100%.

Kadar Pertukaran dan Rizab Antarabangsa: Pada bulan Mac, ringgit menambah nilai berbanding dengan dolar Amerika Syarikat (AS) dan mencatat prestasi bercampur-campur berbanding dengan rakan perdagangan utama Malaysia yang lain. Prestasi ini didorong oleh minat yang timbul kembali terhadap pasaran kewangan serantau pada bulan itu berikutan jangkaan pengurangan yang lebih beransur-ansur dalam dasar monetari yang akomodatif di AS dan langkah-langkah rangsangan untuk menggalakkan pertumbuhan di RR China. Antara tempoh 1 hingga 15 April, ringgit terus bertambah kukuh berbanding dengan dolar AS, tetapi mencatat prestasi bercampur-campur berbanding dengan mata wang rakan perdagangan utama Malaysia yang lain. Rizab antarabangsa Bank Negara Malaysia berjumlah RM427.4 bilion (bersamaan dengan USD131.1 bilion) pada15 April 2014. Jumlah ini memadai untuk membiayai 9.4 bulan import tertangguh dan ialah 3.3 kali hutang luar negeri jangka pendek.

Bank Negara Malaysia
30 April 2014

Diterbitkan oleh:
Jabatan Komunikasi Strategik, Tingkat 14, Blok B, Bangunan Bank Negara Malaysia,
Jalan Dato' Onn, 50480 Kuala Lumpur, Malaysia.
Telefon: +60(3) 2698 8044 Faksimili: +60(3) 2693 6919
Web: www.bnm.gov.my

Inflasi tidak berubah pada bulan Mac

Inflasi

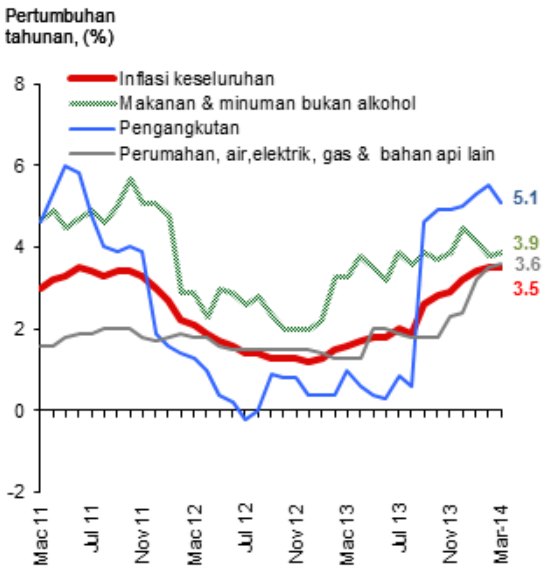

Sumber: Jabatan Perangkaan Malaysia

Inflasi: Sumbangan Mengikut Komponen

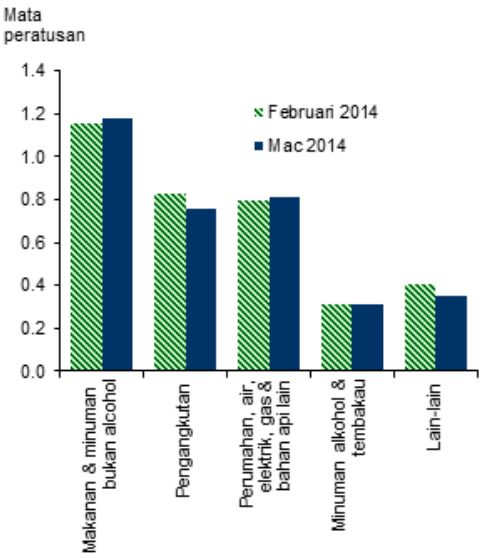

* Lain-lain termasuk *restoran dan hotel; perkhidmatan rekreasi dan hiburan; pendidikan; kesihatan; perkakasan dan penyelenggaraan isi rumah; komunikasi; pakaian dan kasut* dan *pelbagai barangan dan perkhidmatan.*

Sumber: Bank Negara Malaysia

Kadar faedah kekal stabil pada bulan Mac

Kadar Antara Bank Semalaman Purata

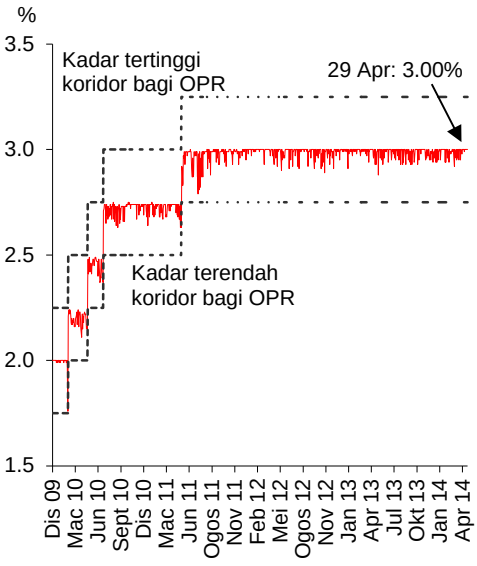

Sumber: Bank Negara Malaysia

Kadar Antara Bank Purata

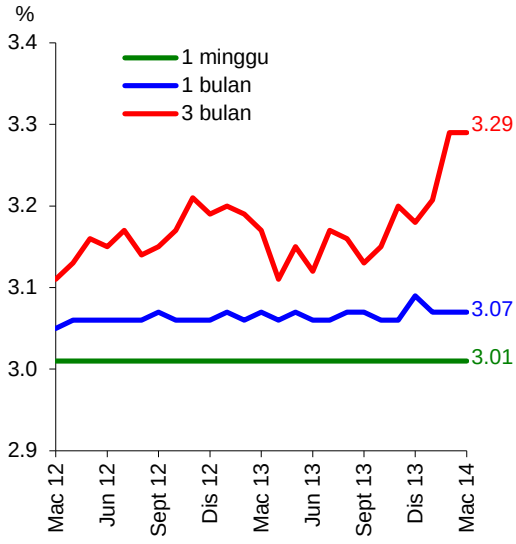

Sumber: Bank Negara Malaysia

Kadar Deposit Bank Perdagangan

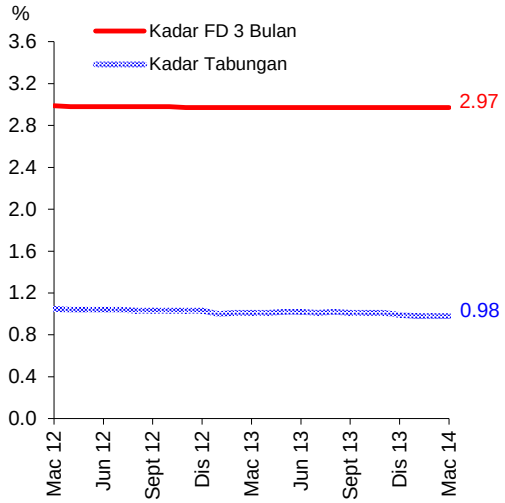

Sumber: Bank Negara Malaysia

Kadar Pinjaman Bank Perdagangan

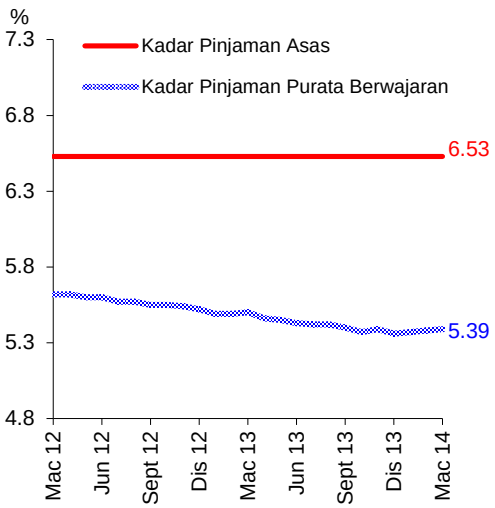

Sumber: Bank Negara Malaysia

Mudah tunai dalam sistem perbankan kekal lebih daripada mencukupi

Nisbah Pinjaman-Deposit dan Nisbah Pembiayaan-Deposit

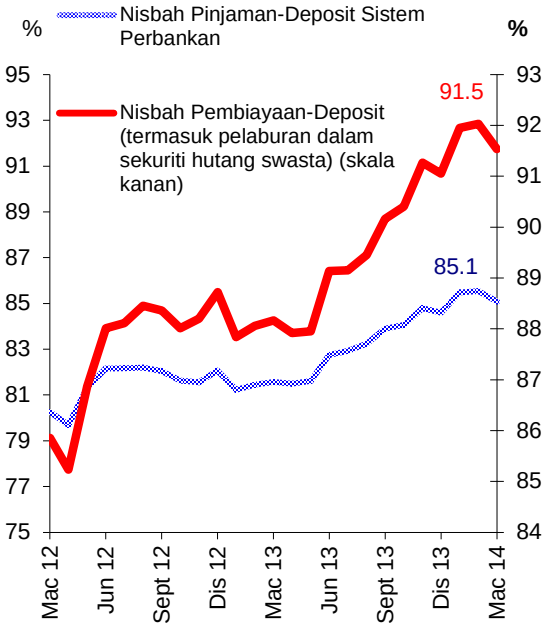

Sumber: Bank Negara Malaysia

Mudah Tunai Terkumpul di Bank Negara Malaysia

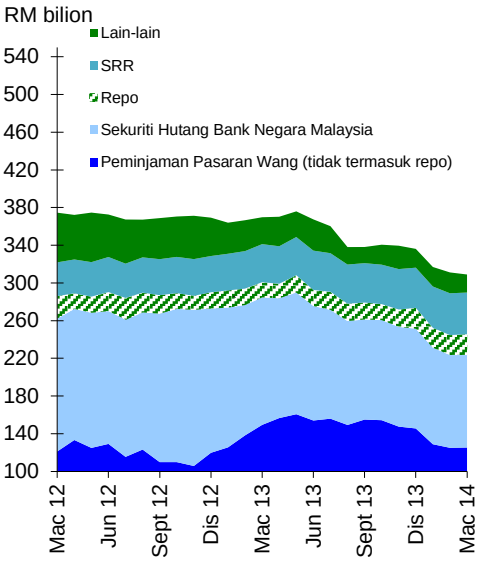

* Peminjaman Pasaran Wang (tidak termasuk repo) termasuk Peminjaman Langsung, Penerimaan Wadiah dan Program Komoditi Murabahah (CMP)

Sumber: Bank Negara Malaysia

Pertumbuhan wang secara luas (M3) berterusan pada bulan Mac

M1 dan M3

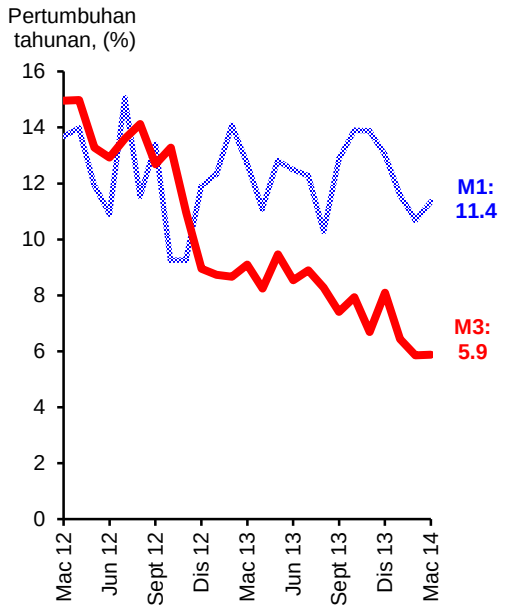

Sumber: Bank Negara Malaysia

Penyumbang Utama Pertumbuhan M3

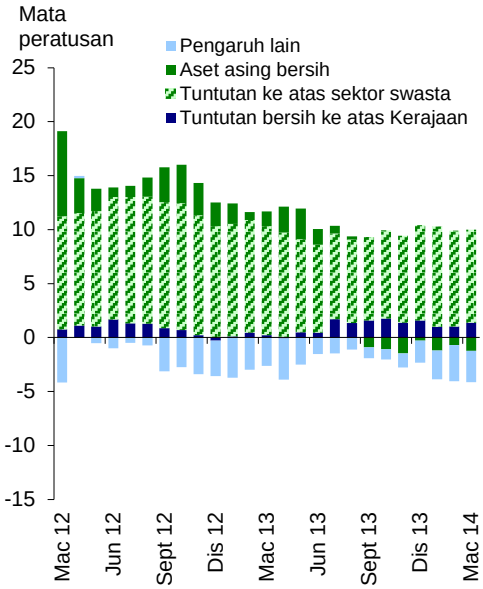

Sumber: Bank Negara Malaysia

Aktiviti pembiayaan menjadi sederhana sedikit pada bulan Mac

Pembiayaan Bersih dan Pertumbuhan Pinjaman

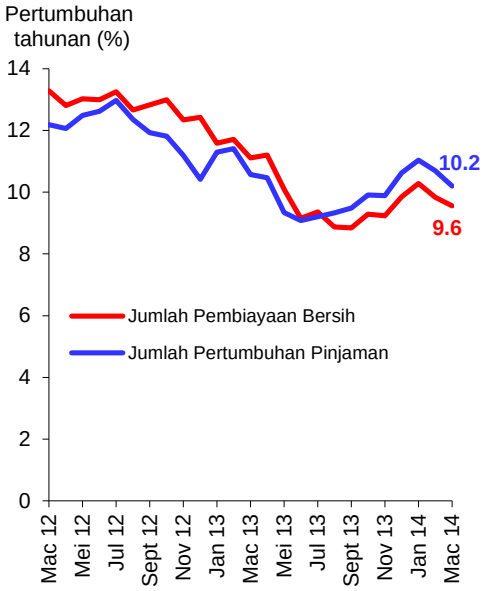

* Pembiayaan bersih terdiri daripada pinjaman sistem perbankan dan sekuriti hutang swasta terkumpul (tidak termasuk bukan pemastautin dan Cagamas)

Sumber: Bank Negara Malaysia

Pinjaman Terkumpul Sistem Perbankan

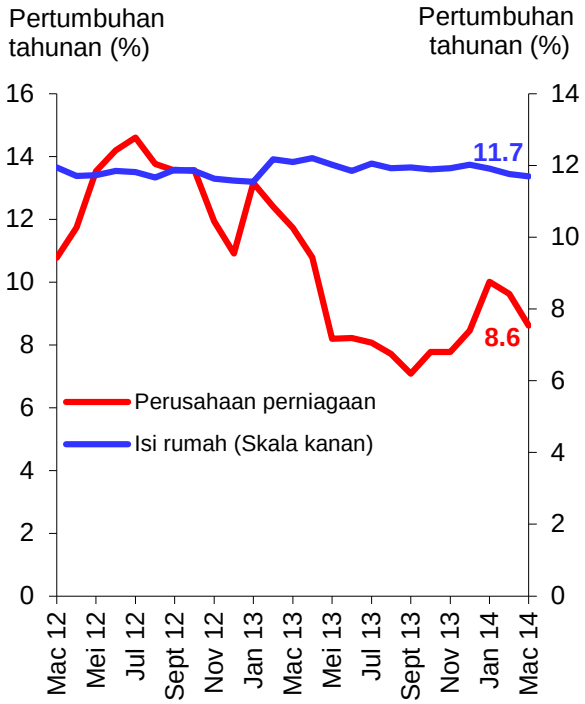

Pembiayaan Kasar Sektor Swasta

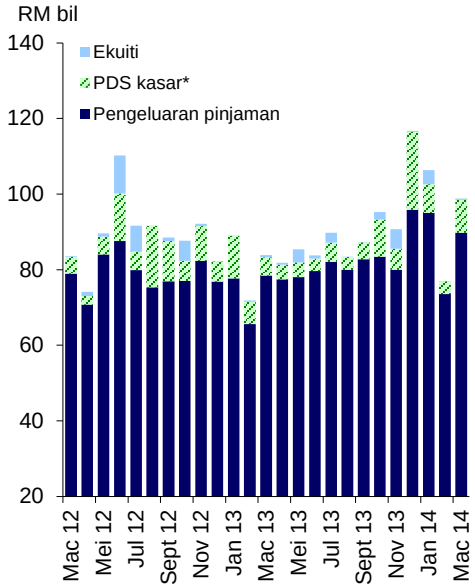

* Tidak termasuk terbitan asing

Sumber: Bank Negara Malaysia

Pengeluaran Pinjaman oleh Sistem Perbankan

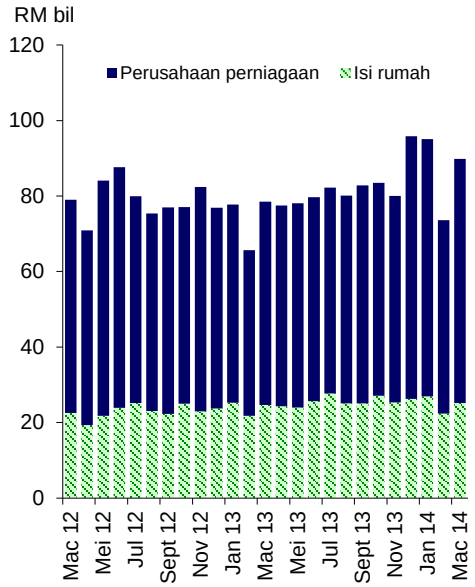

Sumber: Bank Negara Malaysia

Permohonan Pinjaman oleh Sistem Perbankan

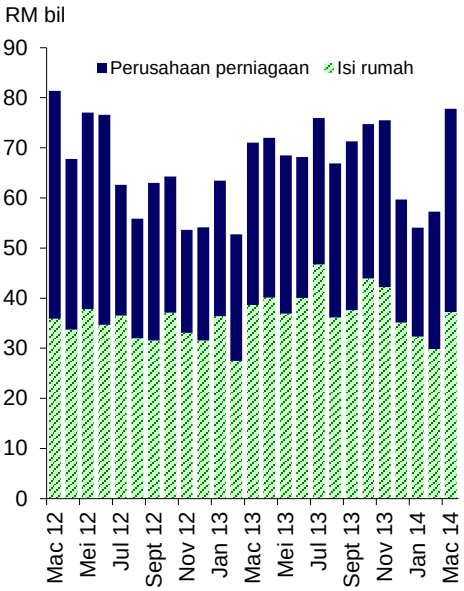

Sumber: Bank Negara Malaysia

Kelulusan Pinjaman oleh Sistem Perbankan

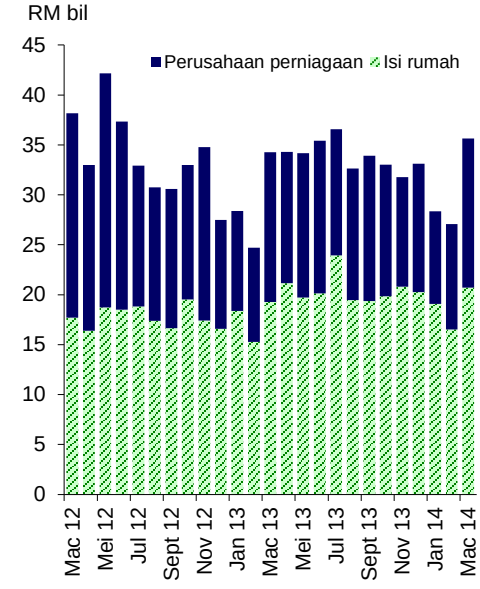

Sumber: Bank Negara Malaysia

Permodalan sistem perbankan kekal kukuh dengan kualiti pinjaman stabil

Kekukuhan Modal

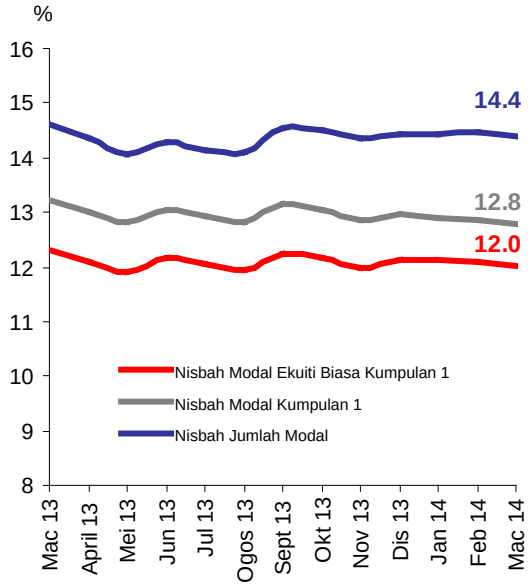

* Mulai bulan Januari 2013, komponen modal dilaporkan berdasarkan *Basel III Capital Adequacy Framework.*

.

Sumber: Bank Negara Malaysia

Nisbah Pinjaman Terjejas Bersih dan Nisbah Perlindungan Kerugian Pinjaman

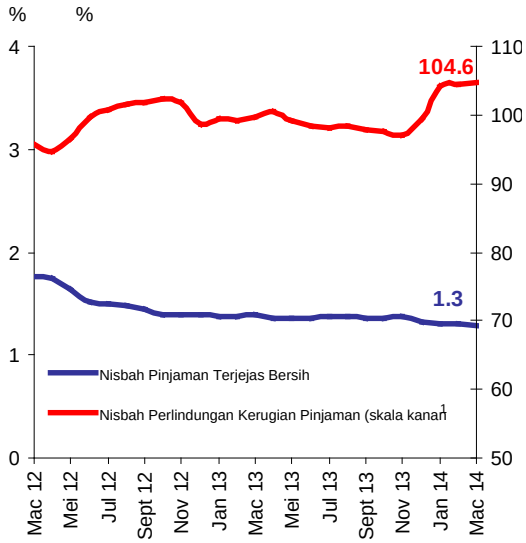

* Mulai bulan Januari 2010, pinjaman yang dilaporkan adalah berdasarkan FRS139. Penggunaan FRS139 adalah berdasarkan tahun kewangan bank.

[1] Merujuk kepada nisbah peruntukan jejas nilai individu dan kolektif kepada jumlah pinjaman terjejas.

Sumber: Bank Negara Malaysia

Ringgit mencatat prestasi bercampur-campur berbanding dengan mata wang rakan perdagangan utama Malaysia

Indeks Prestasi Ringgit Berbanding dengan Rakan Perdagangan Utama *



* Mata wang dalam indeks: USD, CNY, SGD, JPY, EUR
Setiap mata wang mempunyai pemberat yang sama

Sumber: Bank Negara Malaysia

Rizab Antarabangsa Bersih

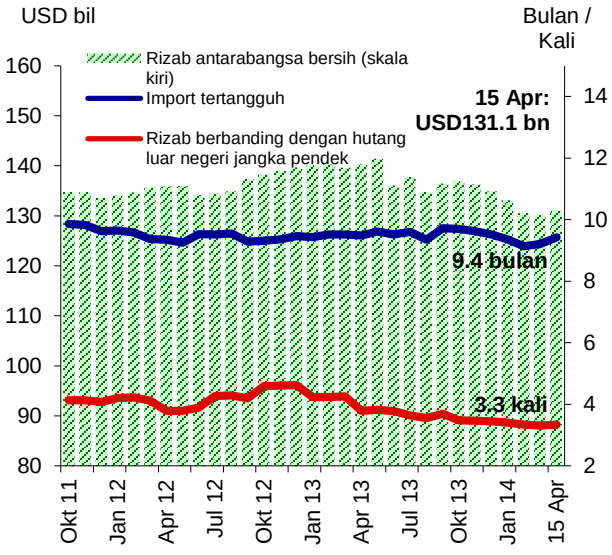

Sumber: Bank Negara Malaysia

Perangkaan Utama Monetari dan Kewangan

		Jan 14		Feb 14		Mac 14	
		Jumlah terkumpul	Pertumbuhan tahunan	Jumlah terkumpul	Pertumbuhan tahunan	Jumlah terkumpul	Pertumbuhan tahunan
		(RM bil)	(%)	(RM bil)	(%)	(RM bil)	(%)
Agregat Monetari							
Wang rizab		126.9	13.1	120.9	9.0	119.9	8.0
M1		332.0	11.6	325.8	10.7	327.1	11.4
M2		1,448.0	6.8	1,444.9	6.4	1,459.9	6.3
M3		1,464.4	6.4	1,460.2	5.9	1,474.0	5.9
Sistem Perbankan							
Pembiayaan bersih[1]		1,654.6	10.3	1,659.0	9.8	1,668.5	9.6
Nisbah pinjaman-deposit (%) [2]		85.6		85.7		85.1	
Nisbah pembiayaan-deposit (%) [2&3]		92.1		92.2		91.5	
Pinjaman yang dipohon (pada tempoh berkenaan)		54.1	-14.8	57.3	8.5	77.8	9.5
Pinjaman yang diluluskan (pada tempoh berkenaan)		28.4	-0.1	27.1	9.5	35.7	4.0
Pinjaman yang dikeluarkan (pada tempoh berkenaan)		95.0	22.3	73.6	12.2	89.8	14.5
Pinjaman yang dibayar balik (pada tempoh berkenaan)		88.2	15.8	73.5	16.8	87.7	22.9
Keadaan Sistem Perbankan							
Nisbah jumlah modal (%) [4]		14.4		14.5		14.4	
Nisbah modal kumpulan 1 (%) [4]		12.9		12.9		12.8	
Nisbah modal ekuiti biasa kumpulan 1 (%) [4]		12.1		12.1		12.0	
Nisbah pinjaman terjejas bersih (%)		1.3		1.3		1.3	
Rizab Antarabangsa BNM (akhir tempoh)							
Rizab bersih dalam RM bilion		435.9		427.6		424.6	
Rizab bersih dalam Dolar AS bilion (bersamaan)		133.1		130.6		130.2	
Bilangan bulan import tertangguh		9.4		9.1		9.2	
Kadar Faedah pada akhir tempoh [purata bagi bulan]							
Kadar Dasar Semalaman (OPR)		3.00		3.00		3.00	
Antara bank:	Semalaman	3.00 [2.99]		2.99 [2.98]		3.00 [2.98]	
	1 minggu	3.02 [3.01]		3.01 [3.01]		3.01 [3.01]	
	1 bulan	3.06 [3.07]		3.07 [3.07]		3.06 [3.07]	
Deposit tetap bank perdagangan:	1 bulan	2.91		2.91		2.91	
	3 bulan	2.97		2.97		2.97	
BLR bank perdagangan		6.53		6.53		6.53	
Kadar pinjaman purata berwajaran bank perdagangan		5.37		5.38		5.39	
Harga							
Indeks Harga Pengguna (IHP) (2010=100)		109.5	3.4	109.8	3.5	109.9	3.5

[1] Terdiri daripada pinjaman sistem perbankan dan sekuriti hutang swasta terkumpul (tidak termasuk bukan pemastautin dan Cagamas)

[2] Tidak termasuk transaksi institusi kewangan.

[3] Merujuk kepada nisbah pinjaman dan pemegangan sekuriti hutang swasta (PDS) oleh sistem perbankan kepada deposit sistem perbankan.

[4] Mulai bulan Januari 2013, komponen modal dilaporkan berdasarkan Rangka Kerja Kecukupan Modal Basel III.

Sumber: Bank Negara Malaysia dan Jabatan Perangkaan Malaysia