Pasaran Kewangan dan Kadar Pertukaran

Ringgit menambah nilai berbanding mata wang kebanyakan rakan dagangan utama

Penambahan nilai ringgit disokong oleh prospek ekonomi dalam negeri yang menggalakkan dan jangkaan terhadap dolar AS yang lebih lemah, susulan pemotongan kadar dasar oleh Federal Reserve AS pada bulan September.

Prestasi ringgit berbanding mata wang utama dan serantau terpilih
% sejak awal tahun sehingga kini dan suku tahun ke suku tahun

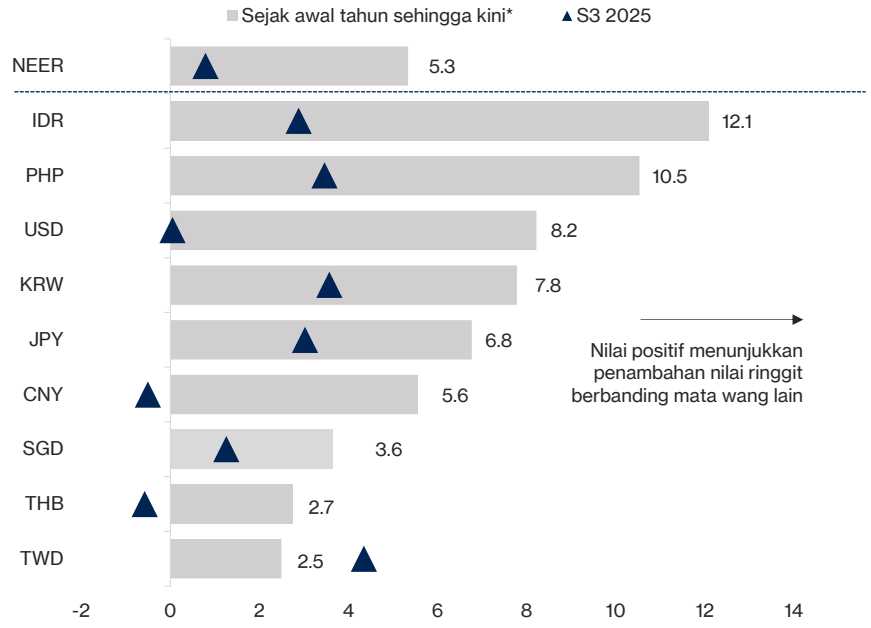

Nota: *Setakat 12 November 2025.
NEER merujuk kadar pertukaran efektif nominal ringgit yang mengukur prestasi ringgit berbanding sekumpulan mata wang rakan dagangan utama Malaysia.
Sumber: Bank Negara Malaysia

Perkembangan pasaran kewangan domestik dipengaruhi oleh faktor global dan dalam negeri

Kadar hasil bon yang stabil
apabila aliran keluar bukan pemastautin telah diimbangi oleh permintaan pelabur domestik sepanjang suku ketiga

Kadar Hasil MGS 10 tahun -2 mata asas
(S2 2025: -30 mata asas)

Pasaran ekuiti meningkat
selaras dengan ekuiti global, disokong oleh keuntungan syarikat korporat tempatan yang kukuh

KLCI +5.1% suku tahun ke suku tahun
(S2 2025: +1.3%)

Faktor utama yang mendorong pasaran global dan domestik

Jangkaan pemotongan kadar dasar selanjutnya oleh Federal Reserve AS berikutan keadaan pasaran pekerja yang lemah dan kebimbangan berhubung prospek pertumbuhan ekonomi AS

Ketegangan perdagangan telah mereda tetapi masih kekal tinggi susulan pengumuman perjanjian perdagangan

Prospek ekonomi dalam negeri yang positif, disokong oleh pertumbuhan ekonomi yang berdaya tahan seiring dengan komitmen Kerajaan terhadap pembaharuan struktur dan kemampanan fiskal

Sumber: Bank Negara Malaysia, Electronic Trading Platform (ETP) dan Bursa Malaysia

Kadar Faedah dan Mudah Tunai

Kadar faedah menurun pada suku ketiga susulan pengurangan Kadar Dasar Semalaman (Overnight Policy Rate, OPR)

Kadar faedah,
Pada akhir tempoh, %

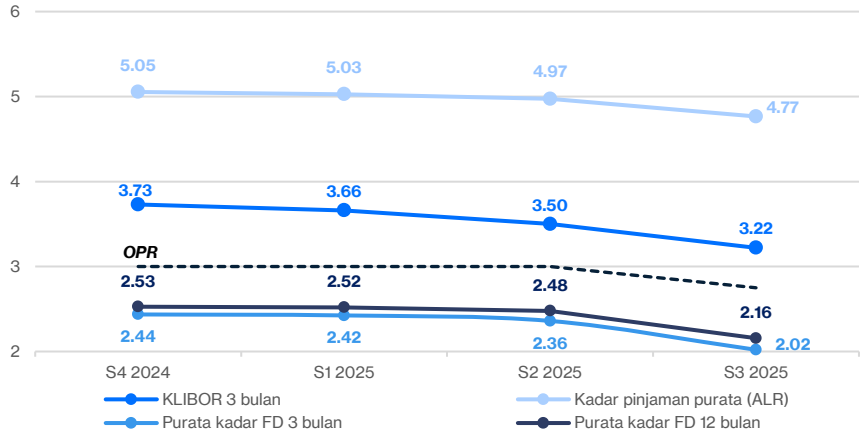

- **Kadar antara bank menurun** pada suku ketiga, mencerminkan pindahan ketara dan segera daripada pengurangan 25 mata asas OPR pada 9 Julai 2025, dengan KLIBOR menurun antara 20 hingga 24 mata asas merangkumi semua tempoh matang dalam tempoh satu hari selepas pelarasan OPR.

- **Kadar deposit tetap (*fixed deposit*, FD) runcit juga menurun** antara 30 hingga 33 mata asas bagi tempoh matang antara 1 hingga 12 bulan sepanjang suku ketiga.

- Kadar rujukan seperti Kadar Asas Standard (Standardised Base Rate, SBR), Kadar Asas (Base Rate, BR) dan Kadar Pinjaman Asas (Base Lending Rate, BLR) telah dilaraskan sepenuhnya, mencerminkan transmisi yang kukuh daripada pengurangan OPR. Berikutan hal ini, **kadar pinjaman purata (*average lending rate*, ALR) bagi pinjaman sedia ada menurun** sebanyak 21 mata asas.

Sumber: Bank Negara Malaysia dan Bloomberg

Mudah tunai sistem perbankan terus menyokong pengantaraan kewangan

Mudah tunai ringgit terkumpul di BNM,
Pada akhir tempoh, RM bilion

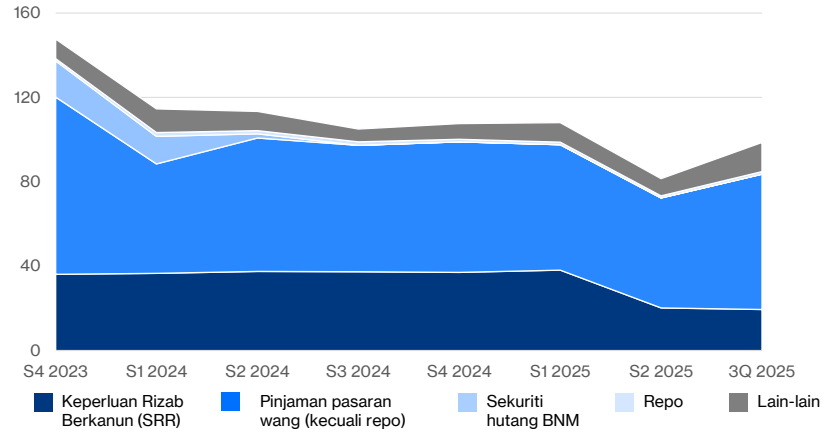

- **Jumlah mudah tunai dalam sistem perbankan meningkat** sepanjang suku ketiga berikutan suntikan mudah tunai yang lebih tinggi oleh BNM.

- Mudah tunai sistem perbankan kekal mencukupi untuk menyokong pengantaraan kewangan. Pada peringkat institusi, kebanyakan bank terus mengekalkan lebihan penempatan semalaman di BNM pada akhir bulan September 2025.

Sumber: Bank Negara Malaysia

Keadaan Kredit

Pertumbuhan kredit meningkat berikutan pertumbuhan yang lebih tinggi dalam bon korporat dan pinjaman perniagaan terkumpul

Kredit kepada Sektor Swasta Bukan Kewangan,
Sumbangan kepada pertumbuhan, mata peratusan

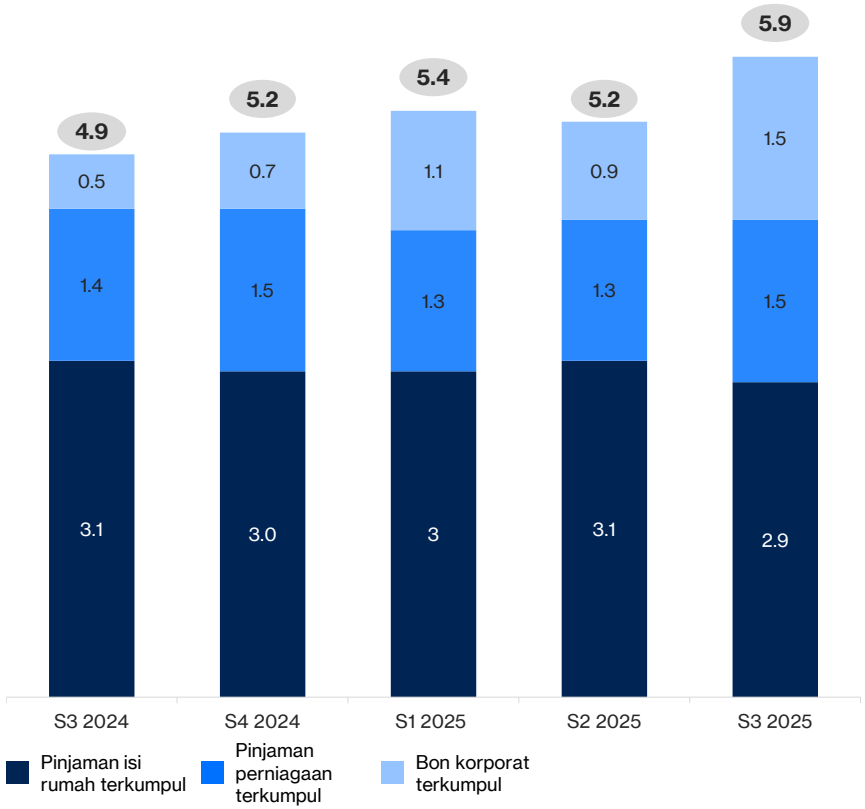

Nota: Angka-angka tidak semestinya terjumlah disebabkan oleh penggenapan.
Sumber: Bank Negara Malaysia

Perkembangan utama

Kredit kepada Sektor Swasta Bukan Kewangan[1]

5.9%
S2 2025: 5.2%

- Pertumbuhan dalam pinjaman terkumpul[2] kekal mampan pada 5.6% (S2 2025: 5.5%) susulan peningkatan pertumbuhan pinjaman perniagaan, manakala pertumbuhan pinjaman isi rumah menurun sedikit.
- Pertumbuhan bon korporat terkumpul berkembang pada kadar lebih pantas sebanyak 7.3% (S2 2025: 4.3%), disokong oleh beberapa penerbitan bon yang besar.

Pinjaman Perniagaan

5.4%
S2 2025: 4.5%

- Pertumbuhan pinjaman perniagaan meningkat kepada 5.4% susulan pertumbuhan yang lebih tinggi dalam pinjaman berkaitan pelaburan,[3] khususnya dalam kalangan bukan perusahaan kecil dan sederhana (PKS).
- Pertumbuhan pinjaman PKS juga meningkat sedikit, disokong oleh pertumbuhan dalam pinjaman modal kerja berikutan permohonan pinjaman yang berterusan bagi tujuan ini.

Pinjaman Isi Rumah

5.7%
S2 2025: 6%

- Pinjaman isi rumah berkembang sebanyak 5.7% disebabkan oleh sedikit penurunan dalam pertumbuhan pinjaman untuk kegunaan peribadi.
- Walau bagaimanapun, permintaan pembiayaan kekal stabil secara keseluruhan bagi kebanyakan tujuan dengan kelulusan pembiayaan yang berterusan.

[1] Semua angka yang disebut adalah dalam bentuk perubahan tahunan.
[2] Merujuk pinjaman daripada sistem perbankan dan institusi kewangan pembangunan (IKP).
[3] Termasuk pinjaman untuk pembelian harta bukan kediaman, harta kediaman untuk kegunaan perniagaan, aset tetap serta untuk aktiviti pembinaan.

Sumber: Bank Negara Malaysia