BANK NEGARA MALAYSIA
CENTRAL BANK OF MALAYSIA

Ref. No.: 11/07/13

EMBARGO: Tidak boleh disiarkan atau dicetak sebelum jam 1800 pada hari Rabu, 28 November 2007

Perkembangan Monetari dan Kewangan Oktober 2007
Kenyataan Utama Siaran Akhbar

- Pembiayaan bersih sektor swasta meningkat dengan lebih pesat pada bulan Oktober.

- Kadar pinjaman purata bank perdagangan rendah sedikit pada bulan Oktober.

- Ringgit menambah nilai berbanding dengan dolar AS.

- Nisbah pinjaman tak berbayar bersih institusi perbankan menurun kepada 3.4%.

BANK NEGARA MALAYSIA
CENTRAL BANK OF MALAYSIA

Ref. No.: 11/07/13

EMBARGO: Tidak boleh disiarkan atau dicetak sebelum jam 1800 pada hari Rabu, 28 November 2007

PERKEMBANGAN MONETARI DAN KEWANGAN
Oktober 2007

Pada bulan Oktober, pembiayaan kasar kepada sektor swasta terus tinggi pada RM52.4 bilion, mencerminkan peningkatan pengeluaran pinjaman dan terbitan baharu sekuriti hutang swasta (private debt securities, PDS). Pada asas bersih, pembiayaan sektor swasta melalui pinjaman sistem perbankan dan PDS terkumpul meningkat pada kadar tahunan 9.2%. Pinjaman terkumpul sistem perbankan berkembang 10.1% pada asas tahunan. Permohonan, kelulusan dan pengeluaran pinjaman bagi sektor perniagaan dan isi rumah terus mencatat kadar pertumbuhan yang kukuh.

Kadar antara bank bagi semua tempoh matang secara relatifnya stabil. Kadar deposit tetap tidak berubah manakala kadar pinjaman purata bank perdagangan rendah sedikit.

Pada tempoh 1 Oktober - 27 November 2007, ringgit mencatat prestasi bercampur-campur dalam keadaan aliran perdagangan dan pelaburan dua hala. Pada bulan Oktober dan awal bulan November, ringgit bersama-sama dengan mata wang serantau lain, menambah nilai berbanding dengan dolar AS, mencecah paras tertinggi pascakrisis pada RM3.32 bagi setiap dolar AS pada 9 November. Ini berikutan pengurangan sebanyak 25 mata asas dalam kadar Fed Funds AS pada 31 Oktober, yang memberikan kesan positif terhadap sentimen pelabur di Asia. Walau bagaimanapun, terdapat kebalikan dalam trend ini memandangkan

pelabur bimbang akan risiko yang semakin meningkat terhadap pertumbuhan global berikutan tindakan Federal Reserve menurunkan kadar unjuran bagi pertumbuhan ekonomi AS. Sentimen pelabur juga terjejas akibat laporan kerugian berkaitan gadai janji subprima yang besar di bank-bank utama AS. Pada tempoh 1 Oktober – 27 November 2007, ringgit menambah nilai berbanding dengan dolar AS (1.4%), tetapi menyusut nilai berbanding dengan yen Jepun (-4.5%), euro (-3.4%) dan paun sterling (-1.0%). Ringgit juga menunjukkan prestasi bercampur-campur berbanding dengan mata wang serantau.

Inflasi, seperti yang diukur oleh perubahan tahunan dalam Indeks Harga Pengguna (IHP) naik sedikit kepada 1.9% pada bulan Oktober. Inflasi pada bulan ini disebabkan terutamanya oleh kategori *makanan dan minuman bukan beralkohol*, dan sebahagian kecilnya oleh kategori *restoran dan hotel*. Namun, kesan terhadap keseluruhan inflasi telah dikurangkan sebahagiannya oleh kejatuhan harga dalam kategori *pakaian dan kasut,* dan *komunikasi*.

M3 atau wang secara luas meningkat pada kadar tahunan 11.3%, mencerminkan aliran masuk luaran bersih dan peningkatan pembiayaan kepada sektor swasta oleh sistem perbankan.

Permodalan sistem perbankan terus pada paras yang kukuh dengan nisbah modal wajaran risiko (risk-weighted capital ratio, RWCR) meningkat kepada 13.2% berikutan pemasukan keuntungan separuh tahun yang mengatasi pertumbuhan lebih sederhana dalam aset wajaran risiko. Paras pinjaman tak berbayar (non-performing loans, NPLs) terus bertambah baik. Nisbah NPL menurun lagi kepada 3.4% berikutan jualan NPL oleh dua buah institusi perbankan.

Kadar faedah terus stabil

Pada tempoh 1 Oktober – 27 November, purata wajaran harian bagi kadar antara bank semalaman bergerak dalam julat kecil 3.49% - 3.51%. Kadar antara bank bagi tempoh matang lain juga secara relatif stabil.

Kadar deposit tetap (fixed deposit, FD) purata bank perdagangan terus tidak berubah pada bulan Oktober dan November. Pada 15 November 2007, kadar FD disebut purata bagi tempoh pemegangan antara 1 hingga 12 bulan adalah dalam julat 3.08% dan 3.70%. Dari segi kadar pinjaman bank perdagangan, kadar pinjaman asas (base lending rate, BLR) purata tidak berubah pada 6.72% manakala kadar pinjaman purata (average lending rate, ALR) rendah sedikit pada 6.26% pada bulan Oktober (6.30% pada bulan September).

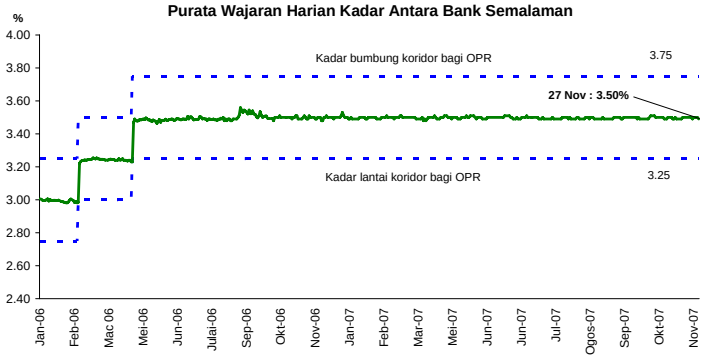

Kadar antara bank semalaman purata bergerak dalam julat yang kecil

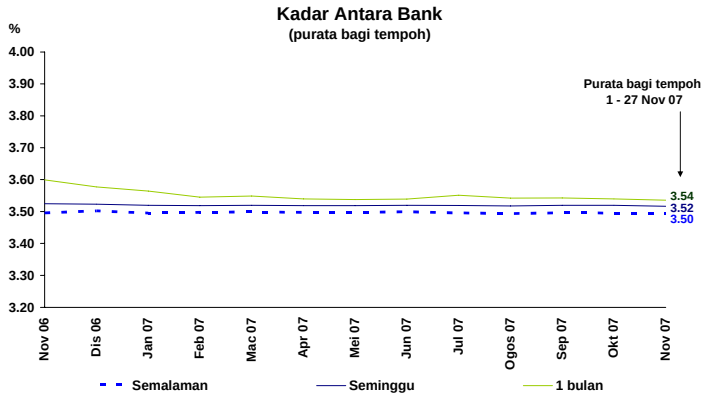

Kadar antara bank lain secara amnya tidak berubah

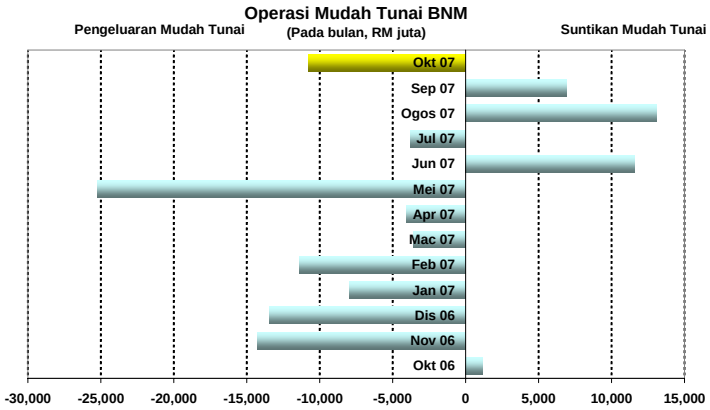

Bank Negara Malaysia menyerap mudah tunai daripada sistem pada bulan Oktober

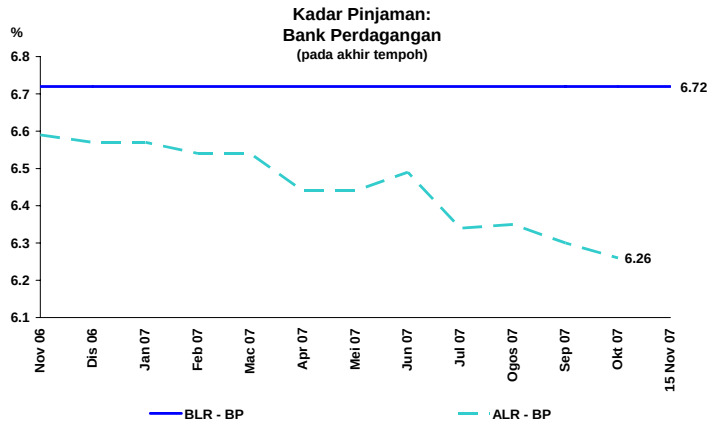

ALR bank perdagangan menurun

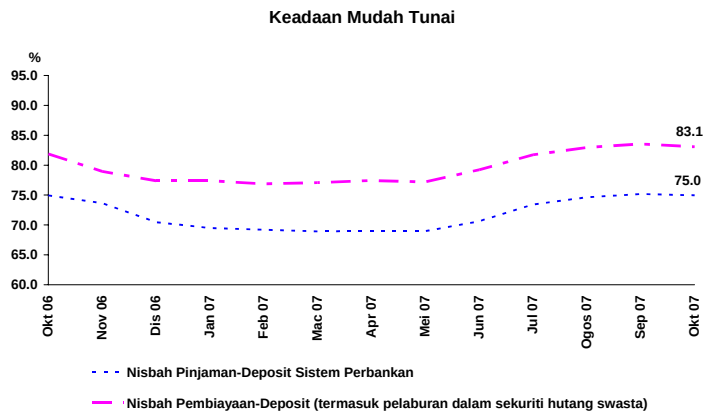

Nisbah pembiayaan-deposit dan nisbah pinjaman-deposit menjadi sederhana pada bulan Oktober kerana deposit meningkat lebih pantas daripada pembiayaan

Struktur Terma Kadar Deposit Tetap Bank Perdagangan

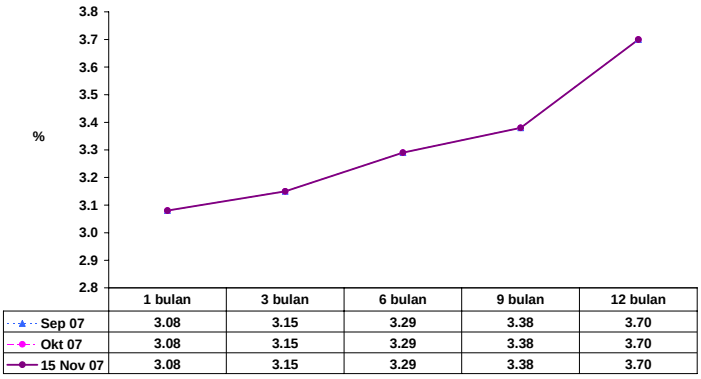

	1 bulan	3 bulan	6 bulan	9 bulan	12 bulan
Sep 07	3.08	3.15	3.29	3.38	3.70
Okt 07	3.08	3.15	3.29	3.38	3.70
15 Nov 07	3.08	3.15	3.29	3.38	3.70

Kadar FD purata tidak berubah

Kadar Deposit Tetap Benar 3 Bulan

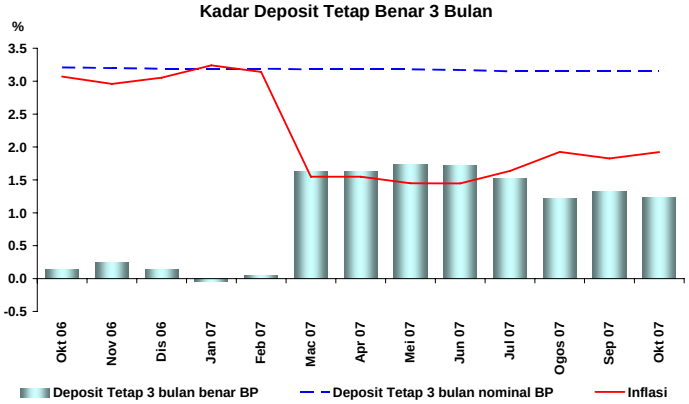

Kadar FD 3 bulan benar secara relatif tidak berubah memandangkan inflasi kekal stabil

Prestasi ringgit bercampur-campur

Pada tempoh 1 Oktober - 27 November 2007, ringgit mencatat prestasi bercampur-campur dalam keadaan aliran perdagangan dan pelaburan dua hala. Pada bulan Oktober dan awal bulan November, ringgit bersama-sama dengan mata wang serantau lain, menambah nilai berbanding dengan dolar AS, mencecah paras tertinggi pascakrisis pada RM3.32 bagi setiap dolar AS pada 9 November. Ini berikutan pengurangan sebanyak 25 mata asas dalam kadar Fed Funds AS pada 31 Oktober, yang memberikan kesan positif terhadap sentimen pelabur di Asia. Walau bagaimanapun, terdapat kebalikan dalam trend ini memandangkan pelabur bimbang akan risiko yang semakin meningkat terhadap pertumbuhan global berikutan tindakan Federal Reserve menurunkan kadar unjuran bagi pertumbuhan ekonomi AS. Sentimen pelabur juga terjejas akibat laporan kerugian berkaitan gadai janji subprima yang besar di bank-bank utama AS. Pada tempoh 1

Oktober – 27 November 2007, ringgit menambah nilai berbanding dengan dolar AS (1.4%), tetapi menyusut nilai berbanding dengan yen Jepun (-4.5%), euro (-3.4%) dan paun sterling (-1.0%). Ringgit juga menunjukkan prestasi bercampur-campur berbanding dengan mata wang serantau, menambah nilai berbanding dengan rupiah Indonesia (4.0%), won Korea (3.0%) dan baht Thailand (0.2%), namun menyusut nilai berbanding dengan peso Filipina (-3.5%) dan dolar Singapura (-2.0%).

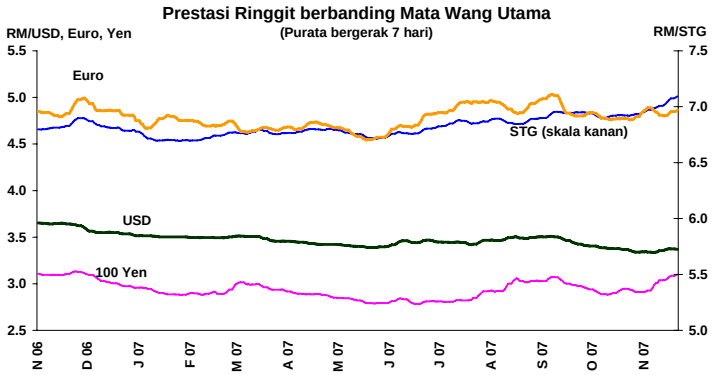

Ringgit mencatat prestasi bercampur-campur berbanding dengan mata wang utama

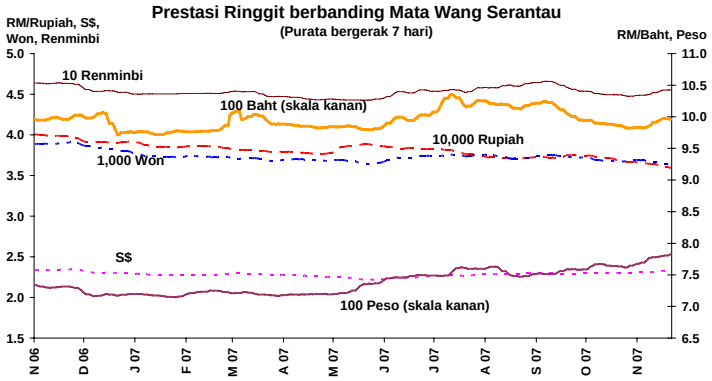

Ringgit menunjukkan prestasi bercampur-campur berbanding dengan mata wang serantau

Prestasi Ringgit berbanding Mata Wang Terpilih

RM kepada mata wang asing	Akhir tempoh				Perubahan %	
	Dis 06	Sep 07	Okt 07	27 Nov 07	Akhir Dis 06 - 27 Nov 07	Akhir Sep 07 - 27 Nov 07
Dolar AS	3.5315	3.4170	3.3418	3.3690	4.8	1.4
Euro	4.6460	4.8410	4.8257	5.0127	-7.3	-3.4
Paun sterling	6.9315	6.9167	6.9156	6.9888	-0.8	-1.0
100 yen Jepun	2.9675	2.9649	2.9119	3.1034	-4.4	-4.5
Dolar Singapura	2.3028	2.2916	2.3059	2.3380	-1.5	-2.0
100 baht Thailand	9.8111	9.9723	9.8272	9.9498	-1.4	0.2
100 peso Filipina	7.2027	7.5992	7.6418	7.8729	-8.5	-3.5
100 rupiah Indonesia	0.0393	0.0373	0.0367	0.0359	9.4	4.0
100 won Korea	0.3797	0.3726	0.3703	0.3618	5.0	3.0
Renminbi China	0.4523	0.4548	0.4477	0.4561	-0.8	-0.3

Inflasi meningkat sedikit

Inflasi meningkat kepada 1.9% pada bulan Oktober 2007 (September: 1.8%). Inflasi pada bulan itu disebabkan terutamanya oleh kategori *makanan dan minuman bukan beralkohol*, yang naik sebanyak 3% pada bulan Oktober. Kenaikan harga makanan yang lebih tinggi dilihat pada kategori *makanan di rumah*, iaitu beras, roti, daging, susu, keju, telor, sayur-sayuran dan juga kategori *makanan di luar rumah*. Selain itu, kadar kenaikan harga bagi barangan dalam kategori *restoran dan hotel* juga lebih tinggi pada 4.6%. Namun, kesan terhadap inflasi keseluruhan telah dikurangkan sebahagiannya oleh kejatuhan harga dalam kategori *pakaian dan kasut,* dan *komunikasi*.

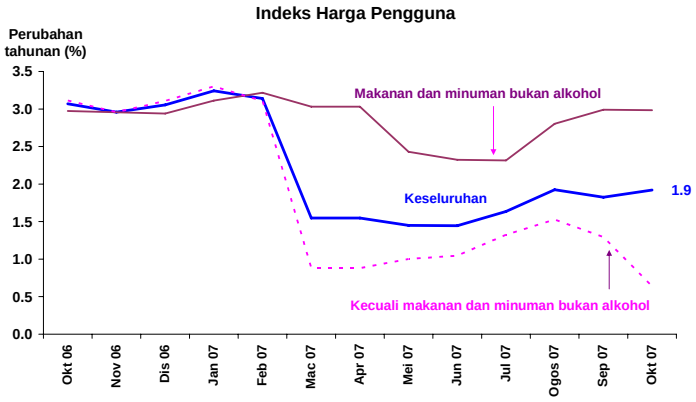

Inflasi meningkat sedikit pada bulan Oktober

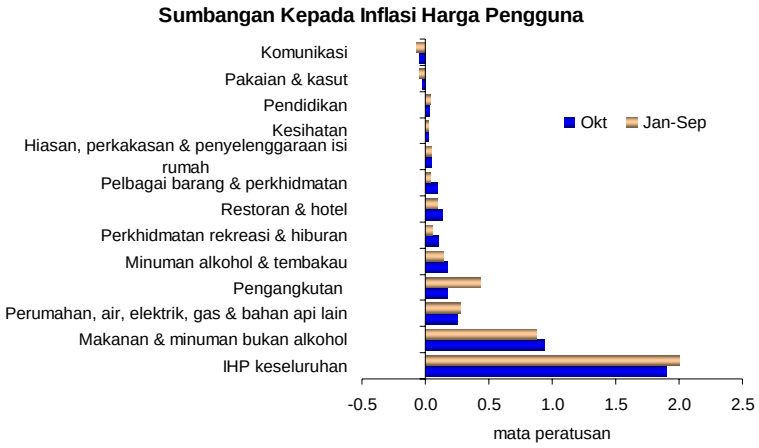

Inflasi harga pengeluar meningkat pada bulan September

Pada bulan September, inflasi harga pengeluar meningkat kepada 5.5% disebabkan terutamanya oleh kenaikan harga yang lebih tinggi dalam sektor komoditi. Khususnya, harga dunia yang lebih tinggi bagi getah asli, minyak mentah dan minyak sawit mentah telah mendorong kepada kenaikan harga dalam kategori *minyak dan lelemak binatang dan sayuran*, *bahan mentah, bahan tidak boleh dimakan, kecuali bahan api dan bahan api galian, pelincir dan bahan berkaitan*. Sementara itu, kenaikan harga yang lebih perlahan dicatat oleh sektor bukan komoditi.

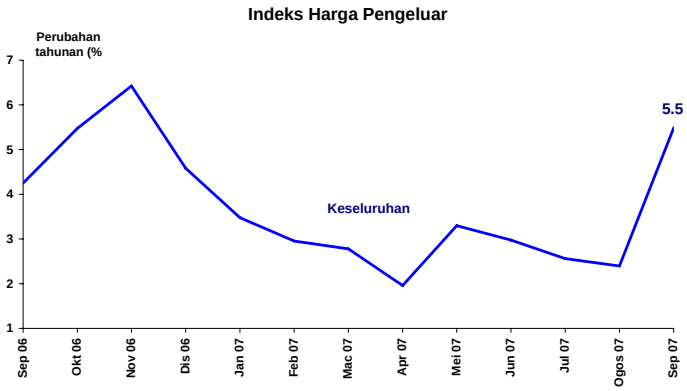

Nota: Pada bulan Julai 2007, Indeks Harga Pengeluar telah disemak semula oleh Jabatan Perangkaan Malaysia.

Inflasi harga pengeluar meningkat pada bulan September

M3 mengembang pada asas tahunan

M3 atau wang secara luas meningkat pada kadar tahunan 11.3% (September: 12.2%). Kenaikan dalam M3 pada bulan itu mencerminkan aliran masuk luaran

bersih dan pembiayaan sektor swasta yang lebih tinggi oleh sektor perbankan. Ini seterusnya diimbangi sebahagiannya oleh terbitan sekuriti Kerajaan kepada sektor swasta untuk mengimbangi penebusan Sekuriti Kerjaan Malaysia oleh institusi perbankan.

Penentu-Penentu M3
(RM bilion)

	Perubahan pada tempoh			
	Jul 07	**Ogos 07**	**Sep 07**	**Okt 07**
M3	11.3	1.7	2.6	3.2
Tuntutan bersih ke atas Kerajaan	5.8	6.6	-1.8	-4.1
Tuntutan ke atas sektor swasta	17.0	7.3	9.2	4.7
Pinjaman	*2.7*	*2.1*	*3.3*	*3.3*
Sekuriti	*-4.7*	*0.3*	*1.5*	*1.4*
Operasi luar bersih *	-3.9	-23.0	5.1	13.4
Pengaruh lain	-7.6	10.8	-9.9	-10.8

* Sebelum penilaian semula
M3 telah disemak semula untuk mengambil kira "lain-lain deposit" bermula Disember 1999. Sebelum itu ianya tidak termasuk dalam pengiraan M3.

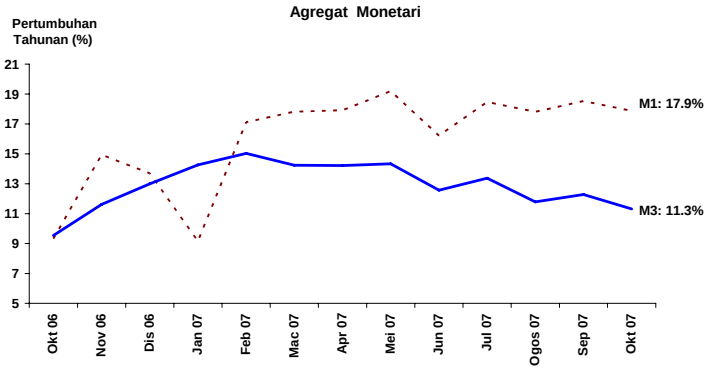

Deposit sistem perbankan meningkat pada bulan Oktober

Pada bulan Oktober, jumlah deposit dengan sistem perbankan meningkat sebanyak RM7.9 bilion atau 11.1% pada asas tahunan (September: 12%). Ini mencerminkan terutamanya penempatan lebih tinggi oleh individu, perusahaan perniagaan tempatan, dan institusi kewangan. Kenaikan dalam deposit institusi kewangan mencerminkan penempatan yang meningkat oleh insititusi perbankan yang telah lebih daripada mengimbangi pengurangan dalam deposit oleh institusi kewangan bukan bank. Mengikut jenis, kenaikan dalam deposit dilihat kebanyakannya dalam bentuk deposit permintaan, perjanjian beli balik (repo) dan deposit pertukaran asing.

Deposit mengikut Penyimpan
(RM juta)

	Perubahan pada tempoh			
	Jul 07	**Ogos 07**	**Sep 07**	**Okt 07**
Kerajaan Persekutuan	-1,732	-381	1,183	-395
Kerajaan Negeri	643	779	-458	1,396
Badan Berkanun [1]	791	-291	372	477
Institusi Kewangan	-11,737	-10,140	6,767	1,680
Perusahaan Perniagaan	5,798	2,404	-5,242	1,832
Individu	1,166	2,506	2,694	2,169
Lain-lain [2]	-550	118	-455	788
Jumlah	-5,621	-5,004	4,860	7,946

1/ Termasuk Kerajaan tempatan

2/ Termasuk lain-lain entiti tempatan dan entiti bukan bank asing

Deposit mengikut Jenis
(RM juta)

	Perubahan pada tempoh			
	Jul 07	**Ogos 07**	**Sep 07**	**Okt 07**
Deposit tetap	3,606	-5,243	-1,929	-1,967
NID	-18,354	-7,179	-1,935	1,301
Deposit permintaan	1,312	781	-17	4,454
Deposit tabungan	471	63	7	650
Perjanjian beli balik (Repo)	-31,375	-2,495	956	1,376
Deposit mata wang asing	-561	418	-598	1,183
Deposit SPI	1,240	2,011	-1,218	797
Lain-lain[1]	38,039	6,640	9,595	153
Jumlah	-5,621	-5,004	4,860	7,946

1/ Lain-lain deposit merangkumi terutamanya deposit jangka pendek

Pembiayaan kasar sektor swasta kekal pada paras tinggi

Pada bulan Oktober, pembiayaan kasar kepada sektor swasta kekal tinggi pada RM52.4 bilion (September: RM54.5 bilion) mencerminkan peningkatan pengeluaran pinjaman dan terbitan baharu sekuriti hutang swasta (private debt securities, PDS). Pada asas bersih, pembiayaan sektor swasta melalui pinjaman sistem perbankan dan PDS terkumpul meningkat pada kadar tahunan lebih tinggi sebanyak 9.2% (September: 8.9%).

Pembiayaan Kasar Sektor Swasta melalui Sistem Perbankan dan Pasaran Modal

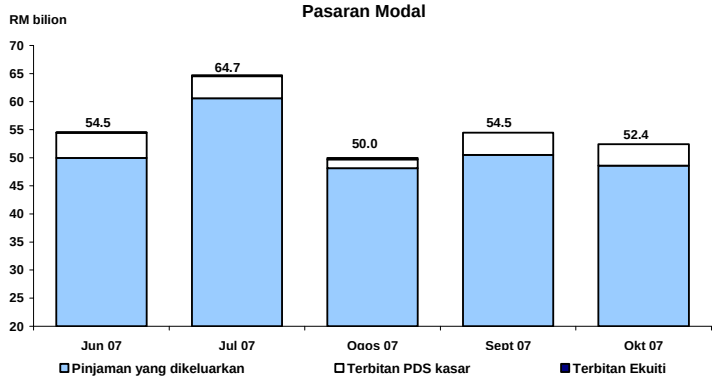

Pembiayaan kasar sektor swasta berjumlah RM52.4 bilion

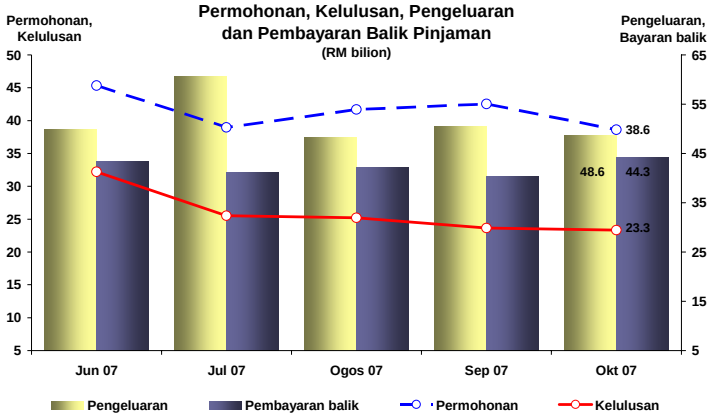

Penunjuk pinjaman utama terus kukuh

Penunjuk Pinjaman Bank

	RM bilion		Pertumbuhan Tahunan (%)	
	Ogos	September	Ogos	September
Jumlah				
Permohonan pinjaman	42.5	38.6	58.3	70.7
Kelulusan pinjaman	23.7	23.3	45.2	58.2
Pengeluaran pinjaman	50.5	48.6	18.0	23.2
Perubahan pinjaman terkumpul[1/]	7.8	3.4	9.5	10.1
Perusahaan perniagaan				
Permohonan pinjaman	24.7	19.2	70.9	66.9
Kelulusan pinjaman	13.3	12.4	61.4	57.1
Pengeluaran pinjaman	36.1	32.9	19.9	21.2
Perubahan pinjaman terkumpul[1/]	5.6	1.5	14.8	16.4
PKS[2/]				
Permohonan pinjaman	9.7	8.0	34.1	31.8
Kelulusan pinjaman	5.3	4.3	54.0	4.6
Pengeluaran pinjaman	12.0	12.1	9.3	11.4
Perubahan pinjaman terkumpul[1/]	1.4	0.8	7.0	8.4
Isi rumah				
Permohonan pinjaman	17.9	19.4	43.7	74.7
Kelulusan pinjaman	10.4	10.9	28.6	59.6
Pengeluaran pinjaman	14.4	15.7	13.7	27.7
Perubahan pinjaman terkumpul[1/]	2.2	1.8	7.3	7.1

[1/] Pertumbuhan tahunan adalah jumlah terkumpul pada akhir tempoh.

[2/] Termasuk pinjaman kepada perniagaan individu

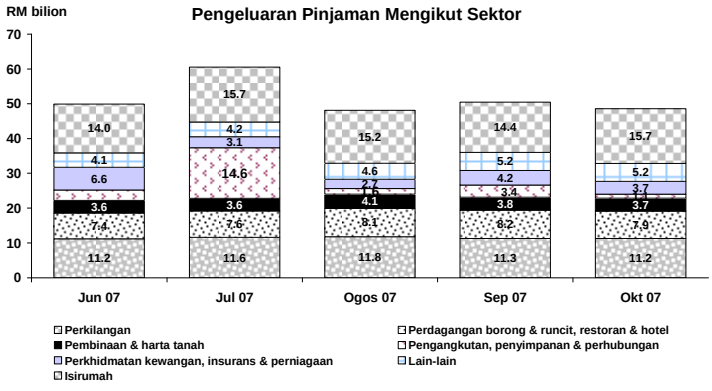

Pengeluaran pinjaman meluas, dengan sektor isi rumah dan perkilangan masih merupakan penerima utama

Penunjuk pinjaman utama terus mencatat kadar pertumbuhan yang kukuh meliputi sektor perniagaan dan sektor isi rumah. Kadar pertumbuhan permohonan dan kelulusan pinjaman yang lebih tinggi terutamanya bagi sektor isi rumah, khususnya untuk pembelian harta kediaman, dan sebahagian kecil lagi untuk pembelian kereta penumpang. Pengeluaran pinjaman kepada sektor isi rumah juga meningkat dengan pembiayaan yang lebih tinggi untuk pembelian harta kediaman dan perbelanjaan kad kredit. Sementara itu, pengeluaran pinjaman perniagaan juga mencatat pertumbuhan tahunan yang lebih tinggi, dengan dana kebanyakannya disalurkan kepada sektor perkilangan, dan perdagangan borong dan runcit, restoran dan hotel.

Jumlah pinjaman terkumpul berkembang sebanyak 10.1% pada asas tahunan pada akhir bulan Oktober (akhir bulan September: 9.5%). Pinjaman terkumpul kepada sektor perniagaan dan isi rumah mengembang masing-masing pada kadar tahunan 16.4% dan 7.1% (akhir bulan September: masing-masing 14.8% dan 7.3%).

Penebusan bersih dana di pasaran modal

Pada bulan Oktober, terdapat penebusan bersih sebanyak RM1.2 bilion dalam pasaran modal. Dana kasar yang diperoleh sektor awam berjumlah RM3.6 bilion kerana pembukaan semula Sekuriti Kerajaan Malaysia (Malaysian Government Securities, MGS) 5 tahun. Selepas membuat penyelarasan bagi penebusan, dana bersih yang diperoleh sektor awam mencatat kedudukan penebusan bersih sebanyak RM806 juta. Bagi sektor swasta pula, dana kasar yang diperoleh adalah sebanyak RM3.8 bilion. Sejumlah besar daripada terbitan itu adalah daripada sektor kewangan, yang terutamanya untuk pembiayaan semula. Selepas membuat penyelarasan bagi penebusan, dana yang diperoleh melalui terbitan PDS juga mencatat penebusan bersih sebanyak RM434 juta. Dalam pasaran ekuiti, hanya terdapat satu terbitan awam awal (initial public offering, IPO) oleh sebuah firma dalam sektor perkhidmatan yang berjumlah RM22 juta.

Dana Bersih yang diperoleh daripada Pasaran Modal

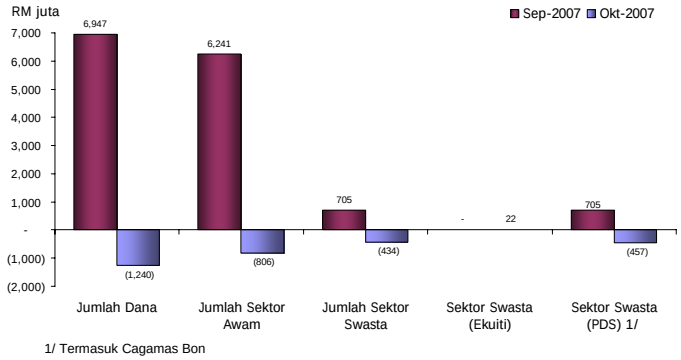

1/ Termasuk Cagamas Bon

KLCI meningkat pada bulan Oktober

Pada bulan Oktober 2007, KLCI meningkat 5.8% berbanding dengan bulan lalu untuk ditutup pada paras tertinggi 1,413.7 mata. Sentimen pelabur yang positif ekoran jangkaan pengurangan kadar Fed Funds telah mendorong peningkatan KLCI pada akhir bulan. Prestasi indeks tanda aras terutamanya didorong oleh prestasi teguh dalam sektor perladangan ekoran harga minyak sawit mentah yang semakin meningkat. Permodalan pasaran meningkat kepada RM1,091.42 bilion (sejak akhir bulan September: 5.8%), manakala urus niaga purata harian meningkat kepada 1,639.6 juta unit (September: 985.7 juta unit).

Prestasi Indeks Terpilih

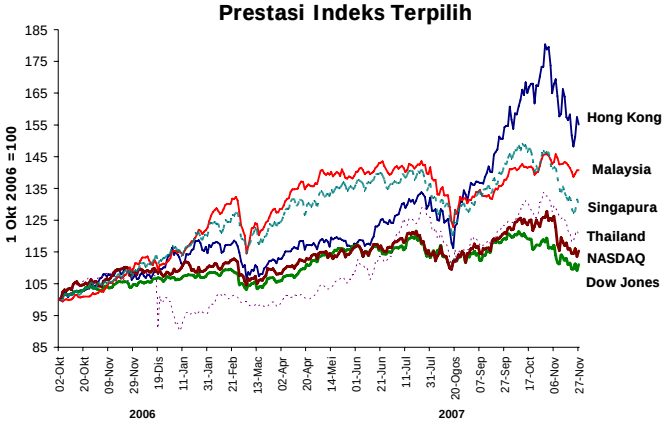

Pasaran kewangan global meningkat pada bulan Oktober

Pada 8 November 2007, KLCI mencecah paras tertinggi baharu 1,413.9 mata. Pada 27 November 2007, KLCI ditutup lebih rendah pada 1,365.0 mata (sejak akhir bulan Oktober: -3.4%). Permodalan pasaran keseluruhan merosot

kepada RM1,052.2 bilion (sejak akhir bulan Oktober: -3.6%) dan aktiviti dagangan menurun sedikit dengan urus niaga purata harian sebanyak 1,102.35 juta unit.

Rizab antarabangsa

Rizab antarabangsa Bank Negara Malaysia berjumlah RM340.2 bilion (bersamaan dengan USD99.6 bilion) pada 31 Oktober 2007. Rizab meningkat kepada RM345.3 bilion (bersamaan dengan USD101.2 bilion) pada 15 November 2007. Kedudukan rizab ini memadai untuk membiayai 8.9 bulan import tertangguh dan ialah 7.4 kali hutang luar negeri jangka pendek.

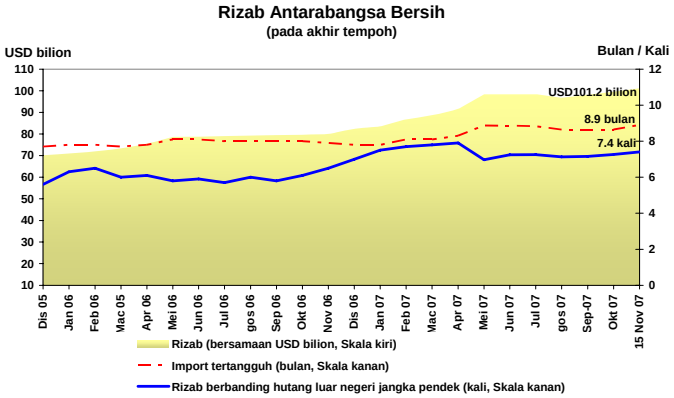

Permodalan kukuh dalam keadaan pinjaman tak berbayar yang terus menurun

Paras permodalan sistem perbankan terus kukuh. RWCR dan nisbah modal teras masing-masing meningkat kepada 13.2% dan 10.3% pada akhir bulan Oktober 2007, berikutan pemasukan keuntungan separuh tahun yang mengatasi pertumbuhan sederhana dalam aset wajaran risiko. Paras pinjaman tak berbayar (non-performing loans, NPLs) terus bertambah baik. Nisbah NPL berkurang lagi kepada 3.4% berikutan jualan NPL oleh dua buah institusi perbankan.

Penunjuk Keadaan Sistem Perbankan *

	2000	2001	2002	2003	2004	2005	2006	Ogos 07	Sep 07	Okt 07
Modal (%)										
Nisbah modal teras	10.7	11.1	11.1	11.1	11.4	10.7	10.7	10.4	10.2	10.3
RWCR	12.5	13.0	13.2	13.8	14.4	13.7	13.5	13.3	13.1	13.2
NPL bersih (klasifikasi 3 bulan)										
% jumlah pinjaman bersih	9.7	11.5	10.2	8.9	7.5	5.8	4.8	3.6	3.5	3.4
Jumlah (RM juta)	37,678	46,254	43,110	40,013	36,668	31,332	27,360	22,389	21,900	21,350
Peruntukan am/Jumlah pinjaman bersih (3 bulan, %)	2.2	2.1	2.1	2.0	1.9	1.8	1.7	1.7	1.7	1.7

* Mulai Jun 1999, jadual ini termasuk bank-bank Islam.
* Mulai April 2005, pengiraan RWCR dan nisbah modal teras merangkumi faktor risiko pasaran.

Penunjuk Kekukuhan Modal

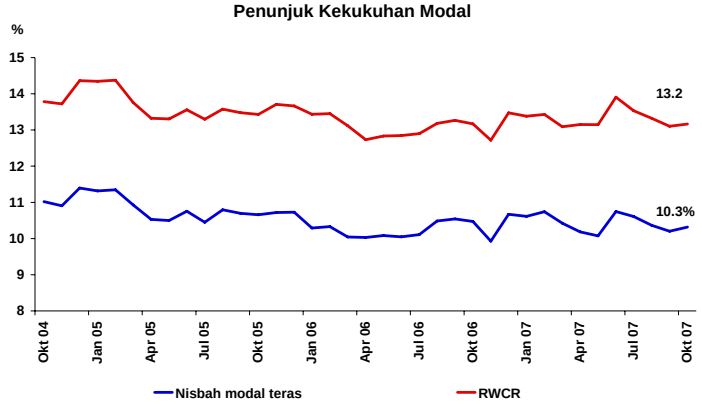

Paras permodalan sistem perbankan terus kukuh…

Sistem Perbankan: NPL Bersih dan Peruntukan Am

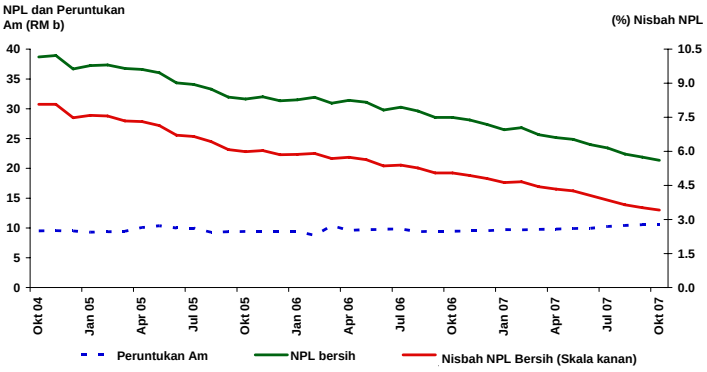

* berdasarkan klasifikasi 3 bulan

……manakala paras NPL terus menurun

Bank Negara Malaysia
28 November 2007

Perangkaan Utama Monetari dan Kewangan

		Ogos 07		Sep 07		Okt 07	
		Jumlah terkumpul	Pertumbuhan tahunan	Jumlah terkumpul	Pertumbuhan tahunan	Jumlah terkumpul	Pertumbuhan tahunan
		(RM b)	(%)	(RM b)	(%)	(RM b)	(%)
Agregat Monetari							
Wang rizab		61.8	13.2	62.9	14.5	59.9	5.4
M1		154.3	17.8	156.3	18.5	159.0	17.9
M2		760.6	11.7	764.5	12.2	768.3	11.4
M3		801.6	11.8	804.2	12.3	807.4	11.3
Sistem Perbankan							
Jumlah deposit		829.1	12.2	834.0	12.0	842.0	11.1
Jumlah pinjaman (termasuk pinjaman yang dijual kepada Cagamas)		637.1	8.6	645.0	9.5	648.3	10.1
Nisbah pinjaman-deposit (%)		74.6		75.2		75.0	
Nisbah pembiayaan-deposit [1] (%)		83.0		83.6		83.1	
Pinjaman yang dipohon (pada tempoh berkenaan)		41.7	52.5	42.5	58.3	38.6	70.7
Pinjaman yang diluluskan (pada tempoh berkenaan)		25.2	54.5	23.7	45.2	23.3	58.2
Pinjaman yang dikeluarkan (pada tempoh berkenaan)		48.2	15.2	50.5	18.0	48.6	23.2
Pinjaman yang dibayar balik (pada tempoh berkenaan)		42.2	6.1	40.3	2.8	44.3	12.6
Keadaan Sistem Perbankan							
Nisbah Modal Wajaran Risiko (RWCR) (%)		13.5		13.3		13.0	
NPL bersih: Klasifikasi 6 bulan (%)		3.8		3.6		3.5	
Rizab Antarabangsa BNM (akhir tempoh)							
Rizab dalam RM bilion		334.1		335.4		340.2	
Rizab dalam Dolar AS bilion (bersamaan)		96.8		98.2		99.6	
Bilangan bulan import tertangguh		8.6		8.7		8.8	
Kadar Faedah pada akhir tempoh [purata bagi bulan]							
Kadar Dasar Semalaman (OPR)		3.50		3.50		3.50	
Antarabank:	Semalaman	3.49 [3.49]		3.50 [3.50]		3.50 [3.50]	
	Seminggu	3.51 [3.52]		3.53 [3.52]		3.52 [3.52]	
	1 bulan	3.55 [3.54]		3.54 [3.54]		3.54 [3.54]	
Deposit tetap bank perdagangan:	1 bulan	3.08		3.08		3.08	
	3 bulan	3.15		3.15		3.15	
BLR bank perdagangan		6.72		6.72		6.72	
ALR bank perdagangan		6.35		6.30		6.26	
Harga							
Indeks Harga Pengguna (IHP) (2005=100)		105.9	1.9	106.0	1.8	106.1	1.9
Indeks Harga Pengeluar (IHPR) (2000=100)		132.5	2.4	134.6	5.5	t.d.	t.d.
Kadar Pertukaran Ringgit berbanding Mata Wang Terpilih (akhir tempoh)							
Dolar AS		3.5035		3.4170		3.3418	
Euro		4.7860		4.8410		4.8257	
Paun Sterling		7.0601		6.9167		6.9156	
100 Yen Jepun		3.0259		2.9649		2.9119	
Dolar Singapura		2.3007		2.2916		2.3059	
100 Baht Thailand		10.205		9.9723		9.8272	
100 Peso Filipina		7.5062		7.5992		7.6418	
100 Rupiah Indonesia		0.0372		0.0373		0.3670	
100 Won Korea		0.3728		0.3726		0.3703	
Pasaran Modal							
Dana bersih (RM b) yang diperoleh sektor:	awam	3.6		3.6		6.2	
	swasta	-3.9		1.7		0.7	
Indeks Komposit Bursa Malaysia (akhir tempoh)		1,373.7		1,273.9		1,336.3	
Permodalan Pasaran Bursa Malaysia (RM b) (akhir tempoh)		1,077.3		985.0		1,031.3	

[1] Merujuk kepada nisbah pinjaman dan pegangan sekuriti hutang swasta (PDS) oleh sistem perbankan atas deposit sistem perbankan.