BANK NEGARA MALAYSIA
CENTRAL BANK OF MALAYSIA

SIARAN AKHBAR

Ref. No.: 02/17/09

EMBARGO: Tidak boleh dicetak atau disiarkan sebelum pukul 1500 hari Selasa, 28 Februari 2017

PERKEMBANGAN MONETARI DAN KEWANGAN JANUARI 2017

Keadaan Harga: Inflasi keseluruhan, seperti yang diukur oleh Indeks Harga Pengguna (IHP), meningkat kepada 3.2% pada bulan Januari (Disember 2016: 1.8%) disebabkan terutamanya oleh inflasi yang lebih tinggi dalam kategori *pengangkutan*. Peningkatan inflasi yang ketara dalam kategori *pengangkutan* kepada 8.3% pada bulan Januari (Disember 2016: -0.6%) adalah kerana harga bahan api dalam negeri yang naik pada bulan itu. Harga petrol RON97, petrol RON95 and diesel masing-masing naik 15 sen, 20 sen dan 20 sen. Inflasi dalam kategori *makanan dan minuman bukan alkohol* juga meningkat sedikit pada 4.0% (Disember 2016: 3.7%) disebabkan terutamanya oleh kesan asas daripada penurunan harga sayur-sayuran segar pada bulan Januari 2016 serta harga yang lebih tinggi untuk ikan dan makanan laut lain berikutan bekalan yang lebih rendah pada musim tengkujuh. Tidak termasuk barangan yang harganya tidak menentu dan barangan harga ditadbir, inflasi asas, seperti yang diukur oleh inflasi teras, turut meningkat kepada 2.3% pada bulan Januari (Disember 2016: 2.1%).

Keadaan Monetari: Kadar antara bank secara relatif stabil pada bulan itu. Dalam pasaran runcit, kadar asas (base rate, BR) purata berwajaran bagi bank perdagangan kekal stabil (Januari: 3.62%; Disember 2016: 3.61%) dan kadar pinjaman purata (average lending rate, ALR) berwajaran bagi pinjaman terkumpul stabil pada 5.20% (Disember 2016: 5.21%).

Pembiayaan bersih kepada sektor swasta mencatat pertumbuhan tahunan 5.8% pada bulan Januari (Disember 2016: 5.5%). Pertumbuhan ini didorong oleh pertumbuhan bon korporat terkumpul bersih dan pinjaman yang diberikan oleh

sistem perbankan dan institusi kewangan perbankan (IKP) yang lebih tinggi pada bulan itu. Pinjaman perniagaan terkumpul sistem perbankan mencatat pertumbuhan tahunan yang lebih tinggi sebanyak 5.4% (Disember 2016: 4.9%), dengan pertumbuhan didorong oleh peningkatan tahunan bagi pinjaman kepada sektor *pembinaan*; *perkilangan*; dan *pengangkutan, penyimpanan dan komunikasi*. Bagi isi rumah, pinjaman terkumpul sistem perbankan meningkat pada kadar lebih perlahan sebanyak 5.2% pada bulan Januari (Disember 2016: 5.3%). Meskipun paras kelulusan pinjaman berkurang pada bulan itu, paras permohonan pinjaman perniagaan dan isi rumah kekal stabil.

Wang secara luas atau M3 mencatat pertumbuhan tahunan yang lebih tinggi sebanyak 4.4% pada bulan Januari (Disember 2016: 3.0%). Peningkatan M3 terus didorong oleh pemberian kredit kepada sektor swasta oleh sistem perbankan dan tuntutan bersih yang lebih tinggi terhadap Kerajaan. Walau bagaimanapun, peningkatan ini telah diimbangi sebahagiannya oleh pertumbuhan Akaun Pelaburan Islam yang berterusan, seperti dicerminkan dalam *pengaruh lain.*

Sistem Perbankan: Sistem perbankan terus mengekalkan kedudukan modal yang kukuh. Nisbah Modal Ekuiti Biasa Kumpulan 1, Nisbah Modal Kumpulan 1 dan Nisbah Jumlah Modal masing-masing pada 13.1%, 14.0% and 16.9%. Pinjaman terjejas bersih kekal pada 1.2% daripada pinjaman bersih, manakala nisbah perlindungan kerugian pinjaman adalah pada 91.5%. Dengan mengambil kira rizab pengawalseliaan (regulatory reserves) bagi pinjaman dan pembiayaan, bank terus mempunyai penampan yang mencukupi untuk menampung kemungkinan kerugian kredit.

Kadar Pertukaran dan Rizab Antarabangsa: Pada bulan Januari, ringgit mencatat prestasi bercampur-campur berbanding dengan mata wang rakan perdagangan utama Malaysia. Ringgit dan kebanyakan mata wang utama dan serantau menambah nilai berbanding dengan dolar Amerika Syarikat (AS) pada bulan itu dalam keadaan dolar AS yang secara keseluruhannya semakin menyusut nilai. Penyusutan nilai dolar AS didorong terutamanya oleh ketidakpastian mengenai dasar pentadbiran baharu di AS. Harga minyak mentah yang lebih kukuh dan lebih stabil pada bulan itu juga menyokong permintaan terhadap aset kewangan Malaysia, yang turut menyebabkan ringgit menjadi stabil. Rizab antarabangsa Bank Negara Malaysia berjumlah USD95.0 bilion (bersamaan dengan RM426.2 bilion) pada

Diterbitkan oleh:
Jabatan Komunikasi Strategik, Tingkat 14, Blok B, Bangunan Bank Negara Malaysia,
Jalan Dato' Onn, 50480 Kuala Lumpur, Malaysia.
Telefon: +60(3) 2698 8044 Faksimili: +60(3) 2693 6919
Web: www.bnm.gov.my

15 Februari 2017. Paras ini kekal lebih daripada mencukupi untuk memudahkan urus niaga antarabangsa dan memadai untuk membiayai 8.4 bulan import tertangguh dan ialah 1.1 kali hutang luar negeri jangka pendek[1].

Bank Negara Malaysia
28 Februari 2017

[1] Merujuk hutang luar negeri jangka pendek yang didefinisikan semula, termasuk peminjaman jangka pendek luar pesisir, pemegangan sekuriti hutang ringgit jangka pendek oleh bukan pemastautin, deposit bukan pemastautin dengan sistem perbankan dan hutang jangka pendek lain. Untuk maklumat lanjut, rujuk rencana bertajuk 'Definisi Semula Hutang Luar Negeri' dalam Buletin Suku Tahunan mengenai Perkembangan Ekonomi dan Kewangan Malaysia pada Suku Pertama 2014.

Diterbitkan oleh:
Jabatan Komunikasi Strategik, Tingkat 14, Blok B, Bangunan Bank Negara Malaysia,
Jalan Dato' Onn, 50480 Kuala Lumpur, Malaysia.
Telefon: +60(3) 2698 8044 Faksimili: +60(3) 2693 6919
Web: www.bnm.gov.my

Inflasi keseluruhan lebih tinggi pada bulan Januari

Inflasi Keseluruhan

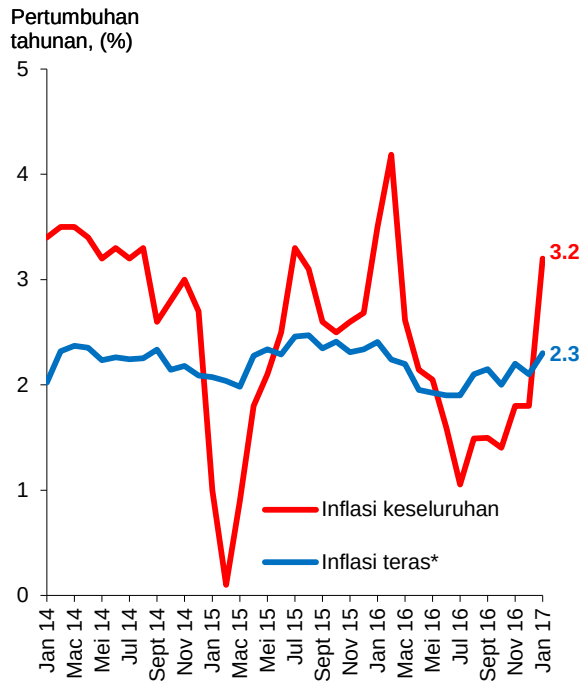

**Inflasi teras tidak termasuk impak GST*
Sumber: Jabatan Perangkaan Malaysia, Bank Negara Malaysia

Inflasi Keseluruhan: Sumbangan kepada Inflasi

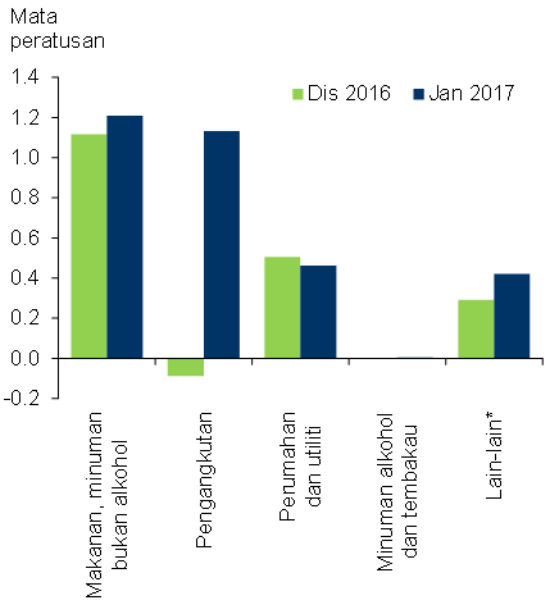

**Lain-lain termasuk restoran dan hotel; perkhidmatan rekreasi dan kebudayaan; pendidikan; kesihatan; hiasan, perkakasan dan penyelenggaraan isi rumah; komunikasi; pakaian dan kasut;* dan *pelbagai barangan dan perkhidmatan.*
Sumber: Bank Negara Malaysia

Kadar antara bank jangka pendek stabil pada bulan Januari

Purata Wajaran Harian bagi Kadar Antara Bank Semalaman

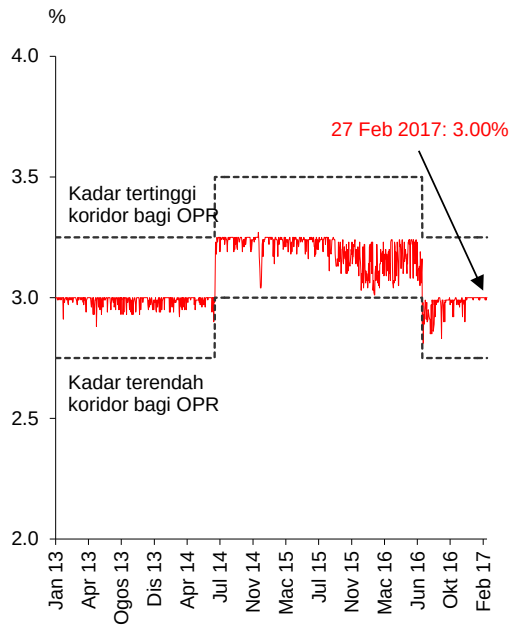

Sumber: Bank Negara Malaysia

Kadar Antara Bank

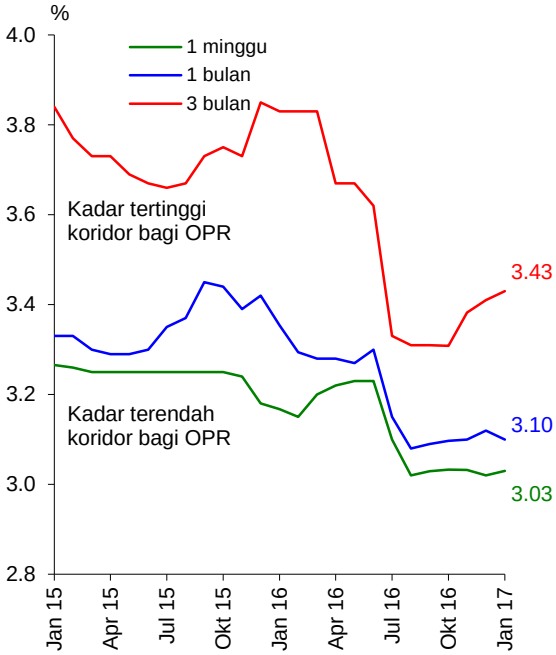

Nota: Kadar antara bank yang terakhir diniagakan akan digunakan semasa tempoh tiada urus niaga pada bulan itu

Sumber: Bank Negara Malaysia

Kadar Deposit Bank Perdagangan

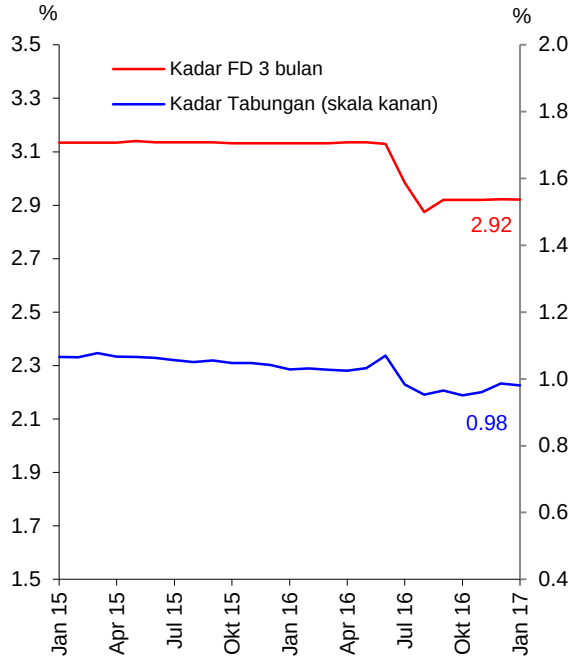

Sumber: Bank Negara Malaysia

Kadar Pinjaman Bank Perdagangan

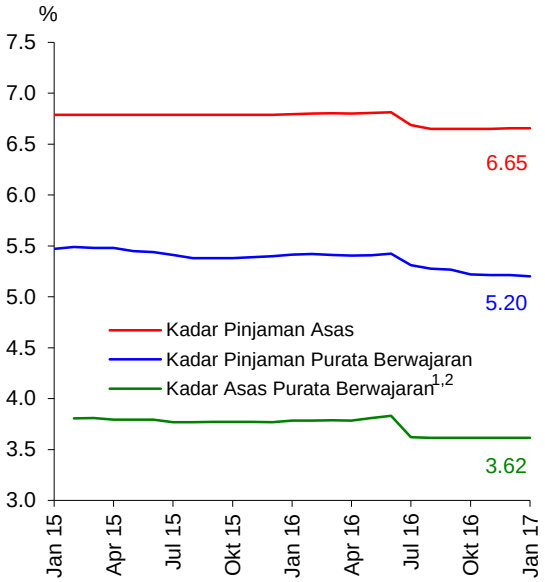

[1] Pada 2 Januari 2015, Kadar Asas telah menggantikan Kadar Pinjaman Asas (BLR) sebagai kadar rujukan untuk pinjaman runcit berkadar terapung baharu dan kemudahan pembiayaan baharu
[2] Wajaran berdasarkan bahagian setiap bank daripada semua pinjaman berkadar terapung terkumpul

Sumber: Bank Negara Malaysia

Pertumbuhan pembiayaan bersih lebih tinggi pada bulan Januari

Pembiayaan Bersih dan Pinjaman Terkumpul

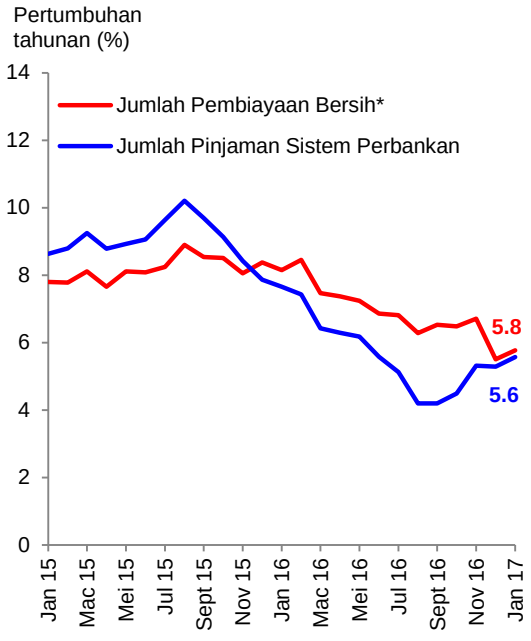

* Pembiayaan bersih terdiri daripada pinjaman sistem perbankan dan IKP, dan bon korporat terkumpul (tidak termasuk Cagamas dan terbitan bukan pemastautin)

Sumber: Bank Negara Malaysia

Pinjaman Terkumpul Sistem Perbankan

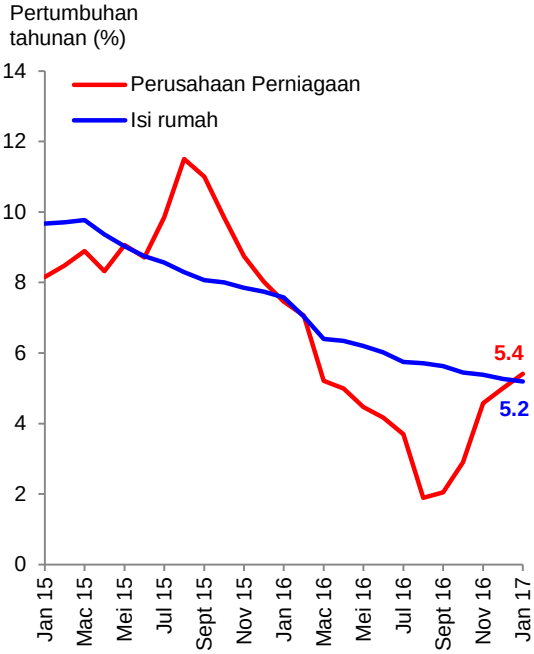

Sumber: Bank Negara Malaysia

Pembiayaan Kasar Sektor Swasta

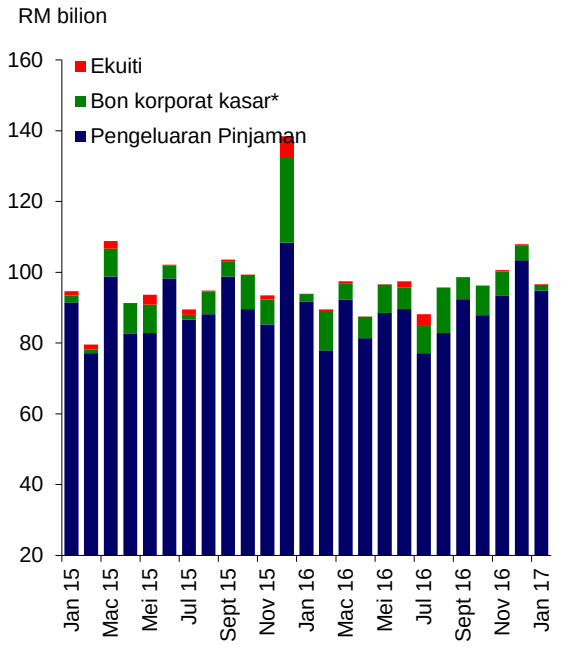

* Tidak termasuk Cagamas dan terbitan bukan pemastautin

Sumber: Bank Negara Malaysia

Pengeluaran Pinjaman oleh Sistem Perbankan

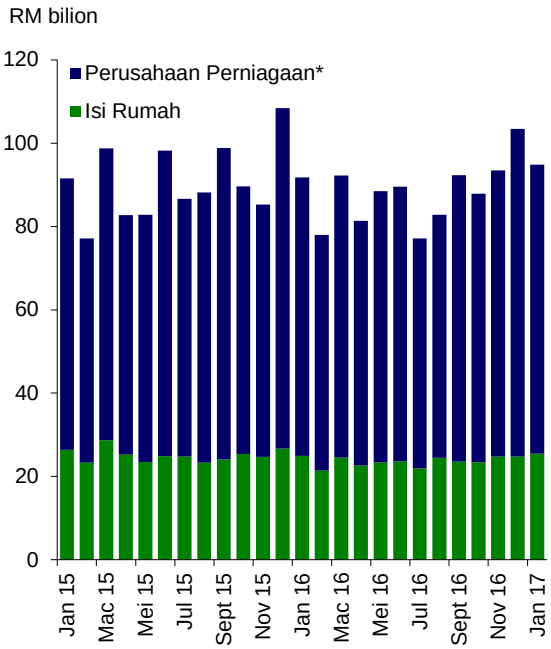

* Termasuk institusi kewangan bukan bank domestik, Kerajaan, institusi kewangan domestik, entiti domestik lain dan entiti asing

Sumber: Bank Negara Malaysia

Permohonan Pinjaman Sistem Perbankan

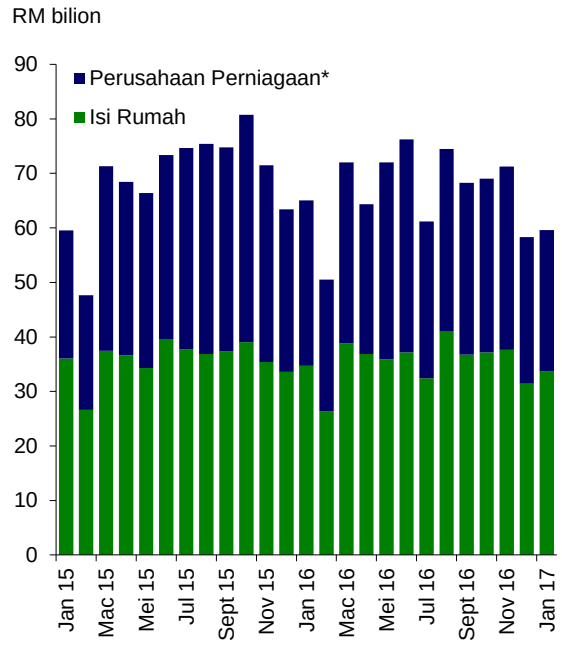

* Termasuk institusi kewangan bukan bank domestik, Kerajaan, institusi kewangan domestik, entiti domestik lain dan entiti asing

Sumber: Bank Negara Malaysia

Kelulusan Pinjaman oleh Sistem Perbankan

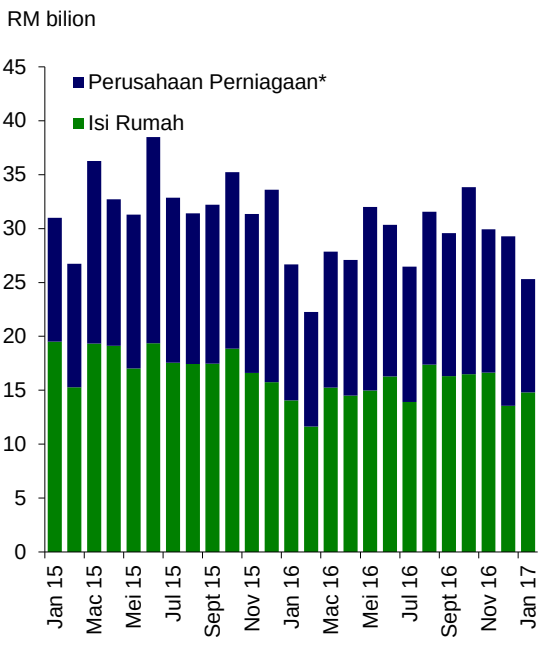

* Termasuk institusi kewangan bukan bank domestik, Kerajaan, institusi kewangan domestik, entiti domestik lain dan entiti asing

Sumber: Bank Negara Malaysia

Mudah tunai dalam sistem perbankan kekal mencukupi

Nisbah Pinjaman kepada Deposit, Pinjaman kepada Dana serta Pinjaman kepada Dana dan Ekuiti

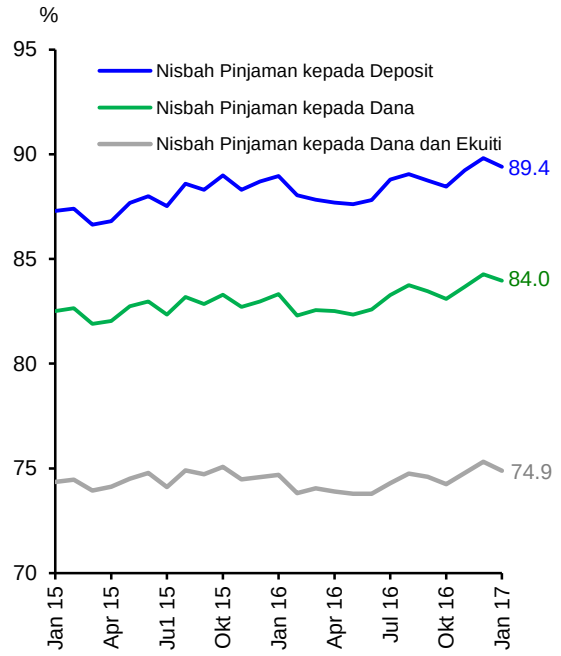

Nota: Mulai bulan Julai 2015, pinjaman tidak termasuk pembiayaan oleh Akaun Pelaburan Islam
Sumber: Bank Negara Malaysia

Mudah Tunai Terkumpul di Bank Negara Malaysia (Akhir tempoh)

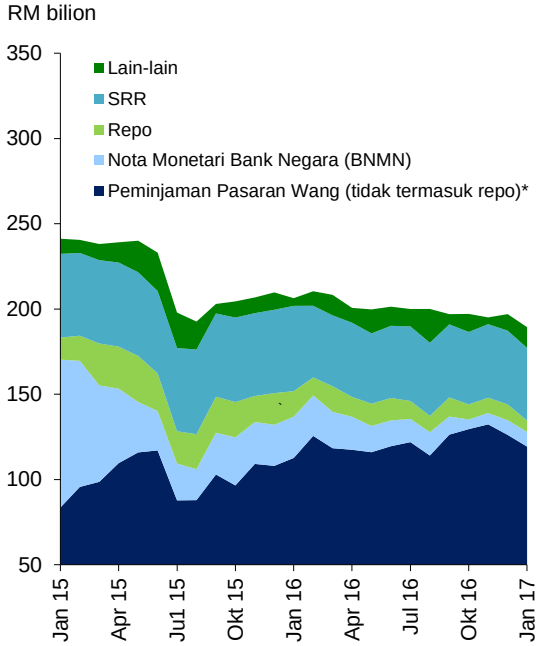

* Peminjaman Pasaran Wang (tidak termasuk repo) termasuk Peminjaman Langsung, Penerimaan Wadiah dan Program Komoditi Murabahah (CMP)
Sumber: Bank Negara Malaysia

Pertumbuhan wang secara luas lebih tinggi pada bulan Januari

M1 dan M3

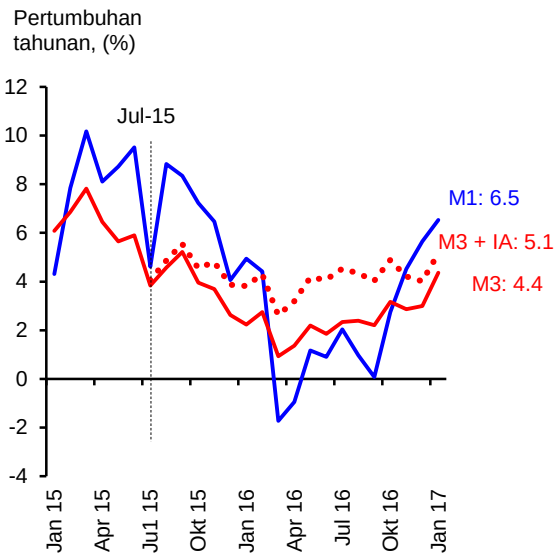

Nota: Mulai bulan Julai 2015, penyusunan M3 telah diselaraskan untuk tidak mengambil kira Akaun Pelaburan Islam (Islamic Investment Account, IA) disebabkan oleh pengelasan semula data. Ini dicerminkan sebagai sumbangan negatif melalui *pengaruh lain*. Garis titik mewakili pertumbuhan M3 sekiranya pengelasan semula ini tidak dilaksanakan.
Sumber: Bank Negara Malaysia

Penyumbang Utama kepada Pertumbuhan M3

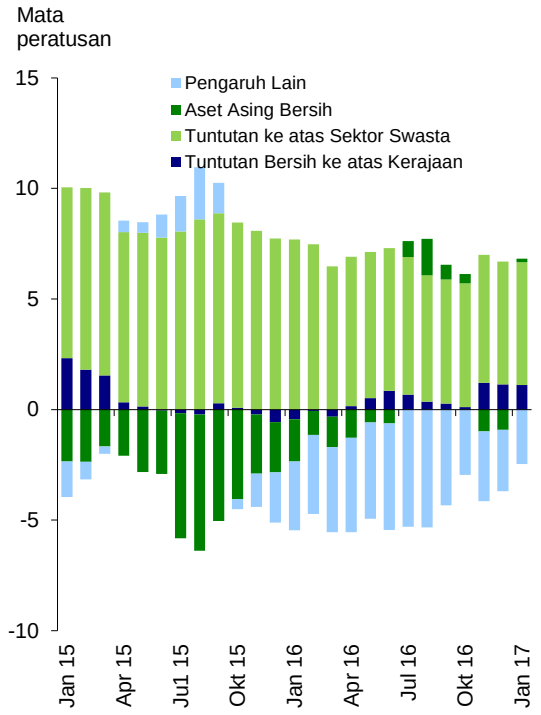

Sumber: Bank Negara Malaysia

Permodalan sistem perbankan kekal kukuh dengan kualiti pinjaman stabil

Kekukuhan Modal

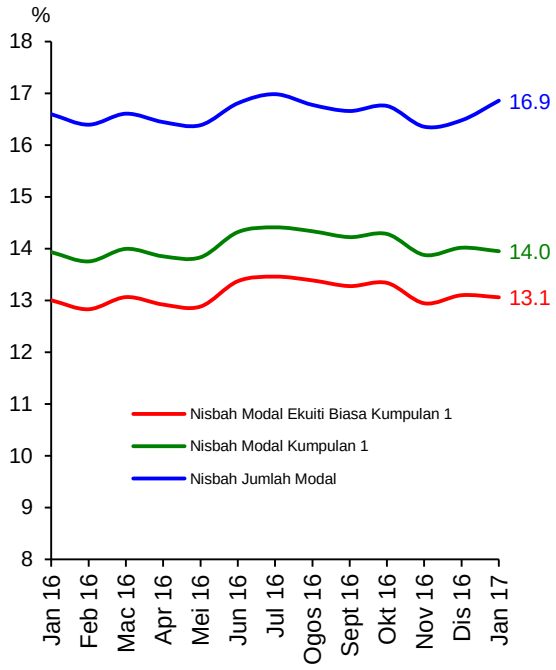

Sumber: Bank Negara Malaysia

Nisbah Pinjaman Terjejas Bersih dan Nisbah Perlindungan Kerugian Pinjaman

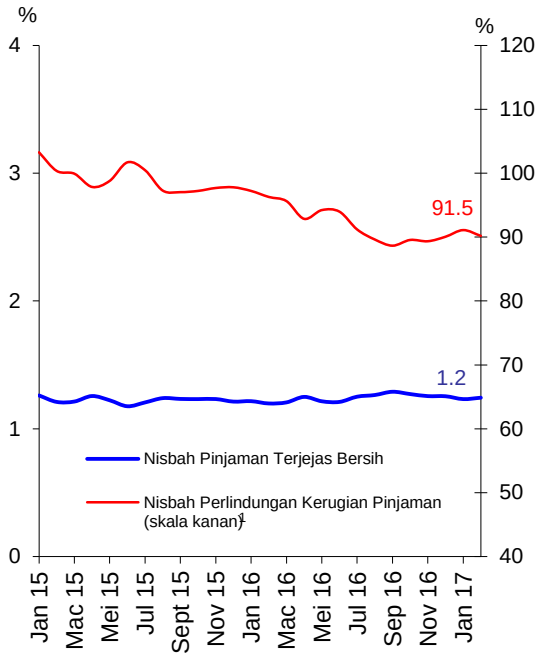

[1] Merujuk nisbah peruntukan jejas nilai kolektif dan individu kepada jumlah pinjaman terjejas

Sumber: Bank Negara Malaysia

Ringgit mencatat prestasi bercampur-campur berbanding dengan mata wang rakan perdagangan utama

Indeks Prestasi Ringgit Berbanding dengan Rakan Perdagangan Utama*



*Mata Wang: USD, CNY, SGD, JPY, EUR
Setiap mata wang mempunyai pemberat yang sama
Sumber: Bank Negara Malaysia

Rizab Antarabangsa Bersih

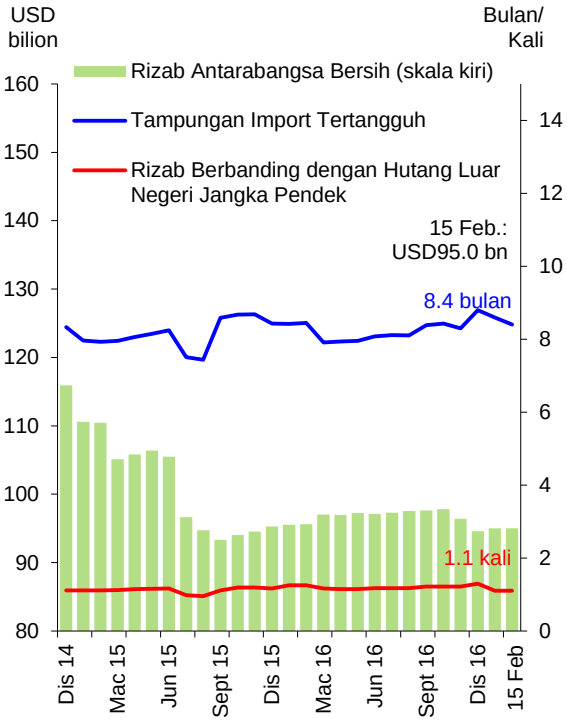

Sumber: Bank Negara Malaysia

Perangkaan Utama Monetari dan Kewangan

	Nov 16		Dis 16		Jan 17	
	Jumlah terkumpul	Pertumbuhan tahunan	Jumlah terkumpul	Pertumbuhan tahunan	Jumlah terkumpul	Pertumbuhan tahunan
	(RM bil)	(%)	(RM bil)	(%)	(RM bil)	(%)
Agregat Monetari						
Wang rizab	136.1	1.1	141.3	2.9	148.1	2.8
M1	368.3	4.5	380.8	5.7	387.1	6.5
M2	1,623.1	2.9	1,636.3	3.0	1,651.2	4.4
M3	1,629.4	2.9	1,642.4	3.0	1,657.5	4.4
Sistem Perbankan						
Pembiayaan bersih[1]	2,173.6	6.7	2,183.3	5.5	2,189.9	5.8
Nisbah pinjaman kepada deposit (%) [2]	89.2		89.8		89.4	
Nisbah Pinjaman kepada dana (%) [2&3]	83.7		84.3		84.0	
Nisbah Pinjaman kepada dana dan ekuiti (%) [2,3&4]	74.8		75.3		74.9	
Pinjaman terkumpul dalam RM bilion	1,507.6	5.3	1,521.5	5.3	1,527.9	5.6
Pinjaman yang dipohon (pada tempoh berkenaan)	71.3	-0.3	58.3	-8.0	59.6	-8.4
Pinjaman yang diluluskan (pada tempoh berkenaan)	29.9	-4.6	29.3	-12.8	25.3	-5.1
Pinjaman yang dikeluarkan (pada tempoh berkenaan)	93.5	9.6	103.4	-4.6	94.9	3.4
Pinjaman yang dibayar balik (pada tempoh berkenaan)	85.5	-0.4	95.5	-0.5	92.0	-0.7
Keadaan Sistem Perbankan						
Nisbah jumlah modal (%) [5]	16.4		16.5		16.9	
Nisbah modal kumpulan 1 (%) [5]	13.9		14.0		14.0	
Nisbah modal ekuiti biasa kumpulan 1 (%) [5]	12.9		13.1		13.1	
Nisbah pinjaman terjejas bersih (%)	1.2		1.2		1.2	
Rizab Antarabangsa BNM (akhir tempoh)						
Rizab bersih dalam RM bilion	399.6		423.9		425.9	
Rizab bersih dalam Dolar AS bilion (bersamaan)	96.4		94.5		95.0	
Bilangan bulan import tertangguh	8.3		8.7		8.6	
Kadar Faedah pada akhir tempoh [purata bagi bulan]						
Kadar Dasar Semalaman (OPR)	3.00		3.00		3.00	
Antara bank: Semalaman	2.99 [2.99]		3.00 [2.99]		2.99 [3.00]	
1 minggu	3.05 [3.03]		3.02 [3.02]		3.02 [3.03]	
1 bulan	3.08 [3.10]		3.10 [3.12]		3.10 [3.10]	
3 bulan	3.40 [3.38]		3.41 [3.41]		3.43 [3.43]	
Deposit tetap bank perdagangan: 1 bulan	2.87		2.86		2.87	
3 bulan	2.92		2.92		2.92	
Kadar pinjaman asas (BLR) bank perdagangan	6.65		6.65		6.65	
Kadar asas berwajaran [6]	3.62		3.61		3.62	
Kadar pinjaman purata berwajaran bank perdagangan	5.22		5.21		5.20	
Harga						
Indeks Harga Pengguna (IHP) (2010=100)	1.8		1.8		3.2	

[1] Terdiri daripada pinjaman sistem perbankan dan institusi kew angan pembangunan (IKP) dan bon korporat terkumpul (tidak termasuk bukan pemastautin dan terbitan Cagamas)

[2] Deposit tidak termasuk deposit yang diterima daripada institusi perbankan. Pinjaman tidak termasuk pinjaman yang dijual kepada Cagamas dan pinjaman yang diberikan kepada institusi perbankan. Mulai Julai 2015, pinjaman tidak temasuk pembiayaan oleh Akaun Pelaburan Islam

[3] Dana terdiri daripada deposit dan semua instrumen hutang (termasuk hutang subordinat, sijil hutang/sukuk yang diterbitkan, kertas komersial dan nota berstruktur)

[4] Ekuiti terdiri daripada saham biasa dan saham keutamaan, premium saham dan perolehan tertahan

[5] Mulai bulan Januari 2013, komponen modal dilaporkan berdasarkan Rangka Kerja Kecukupan Modal Basel III

[6] Pada 2 Januari 2015, Kadar Asas telah menggantikan Kadar Pinjaman Asas (BLR) sebagai kadar rujukan utama untuk pinjaman runcit berkadar terapung baharu dan kemudahan pembiayaan baharu. Wajaran berdasarkan bahagian setiap bank daripada semua pinjaman berkadar terapung terkumpul

Sumber: Bank Negara Malaysia