BANK NEGARA MALAYSIA
CENTRAL BANK OF MALAYSIA

SIARAN AKHBAR

No. Ruj.: 08/14/12

EMBARGO: Tidak boleh dicetak atau disiarkan sebelum pukul 1700 hari Jumaat, 29 Ogos 2014

PERKEMBANGAN MONETARI DAN KEWANGAN
Julai 2014

Keadaan Harga: Inflasi, seperti yang diukur oleh perubahan peratusan tahunan dalam Indeks Harga Pengguna (IHP), kekal stabil pada 3.2% pada bulan Julai 2014 (Jun: 3.3%). Inflasi dalam kategori *makanan dan minuman bukan alkohol* lebih rendah pada 3.1% (Jun: 3.5%) disebabkan oleh inflasi yang lebih rendah dalam subkategori *daging segar*. Walau bagaimanapun, inflasi yang rendah ini diimbangi sebahagiannya oleh inflasi yang lebih tinggi dalam subkategori *sayur-sayuran segar* kerana cuaca yang lebih panas memberikan kesan kepada bekalan sayur tanpa daun. Sementara itu, inflasi dalam kategori *pelbagai barangan dan perkhidmatan* meningkat kepada 1.4% (Jun: 1.2%) disebabkan harga *barangan kemas* yang lebih tinggi pada bulan itu dan asas yang rendah pada bulan Julai 2013.

Keadaan Monetari: Susulan keputusan Jawatankuasa Dasar Monetari (Monetary Policy Committee, MPC) untuk menaikkan Kadar Dasar Semalaman (Overnight Policy Rate, OPR) sebanyak 25 mata asas kepada 3.25% pada 10 Julai 2014, kadar antara bank bagi tempoh matang yang lebih pendek menjadi lebih tinggi. Kadar pinjaman runcit dan kadar deposit runcit juga dinaikkan. Kadar pinjaman runcit (base lending rate, BLR) purata bank perdagangan meningkat kepada 6.78%, dengan kebanyakan bank perdagangan menaikkan BLR sebanyak 25 mata asas. Para pendeposit juga mendapat manfaat melalui kadar pulangan yang lebih tinggi bagi simpanan mereka berikutan kenaikan OPR. Kadar deposit tetap (fixed deposit, FD) disebut purata meningkat antara 15 hingga 17 mata asas kepada antara 3.07% hingga 3.30% pada akhir bulan Julai. Pada asas tahunan, wang secara luas atau M3 meningkat sebanyak 5.7% pada bulan Julai. Bersama-sama dengan tuntutan bersih yang lebih tinggi terhadap Kerajaan, pemberian kredit sistem perbankan kepada sektor swasta terus menjadi pendorong utama peningkatan M3 meskipun berkembang pada kadar yang lebih sederhana. Pembiayaan bersih kepada sektor swasta meningkat pada kadar yang lebih perlahan sebanyak 8.7% pada bulan Julai, disebabkan oleh pertumbuhan pinjaman sistem perbankan terkumpul yang lebih sederhana. Walaupun

pertumbuhan pinjaman perniagaan terkumpul menjadi sederhana berikutan pembayaran balik yang lebih tinggi pada bulan Julai, paras pinjaman yang dikeluarkan kepada perniagaan terus kukuh. Pengeluaran pinjaman juga kekal mampan, meskipun pertumbuhan pinjaman isi rumah terkumpul terus sederhana pada bulan itu. Permintaan pinjaman keseluruhan secara relatif terus stabil dengan permohonan pinjaman yang lebih tinggi daripada sektor perniagaan dalam keadaan permohonan pinjaman yang lebih rendah daripada sektor isi rumah.

Sistem Perbankan: Permodalan sistem perbankan kekal kukuh dengan Nisbah Modal Ekuiti Biasa Kumpulan 1, Nisbah Modal Kumpulan 1 dan Nisbah Jumlah Modal masing-masing pada 12.4%, 13.2% dan 15.1%. Paras pinjaman terjejas bersih mampan pada 1.3% daripada pinjaman bersih manakala nisbah perlindungan kerugian pinjaman kekal melebihi 100%.

Kadar Pertukaran dan Rizab Antarabangsa: Pada bulan Julai, ringgit menambah nilai berbanding dengan mata wang rakan perdagangan utama Malaysia. Ringgit terus menambah nilai berbanding dengan mata wang rakan perdagangan utama Malaysia pada tempoh antara 1 hingga 18 Ogos. Rizab antarabangsa Bank Negara Malaysia berjumlah RM422.7 bilion (bersamaan dengan USD131.6 bilion) pada 15 Ogos 2014. Jumlah ini memadai untuk membiayai 8.9 bulan import tertangguh dan ialah 1.2 kali hutang luar negeri jangka pendek[1].

Bank Negara Malaysia
29 Ogos 2014

[1] Merujuk kepada hutang luar negeri jangka pendek yang didefinisikan semula, termasuk peminjaman jangka pendek luar pesisir, pemegangan sekuriti hutang ringgit jangka pendek bukan pemastautin, deposit bukan pemastautin dengan sistem perbankan dan hutang jangka pendek lain. Untuk maklumat lanjut, sila rujuk rencana bertajuk 'Definisi Semula Hutang Luar Negeri' dalam Buletin Suku Tahunan mengenai Perkembangan Ekonomi dan Kewangan dalam Ekonomi Malaysia pada Suku Pertama 2014.

Diterbitkan oleh:
Jabatan Komunikasi Strategik, Tingkat 14, Blok B, Bangunan Bank Negara Malaysia,
Jalan Dato' Onn, 50480 Kuala Lumpur, Malaysia.
Telefon: +60(3) 2698 8044 Faksimili: +60(3) 2693 6919
Web: www.bnm.gov.my

Inflasi secara relatif kekal stabil pada bulan Julai

Inflasi

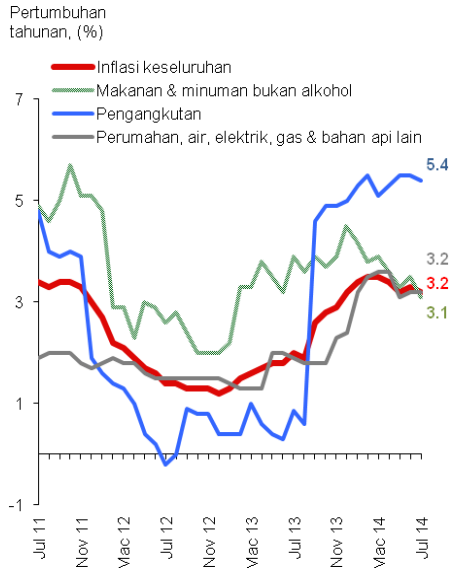

Sumber: Jabatan Perangkaan Malaysia

Inflasi: Sumbangan Mengikut Komponen

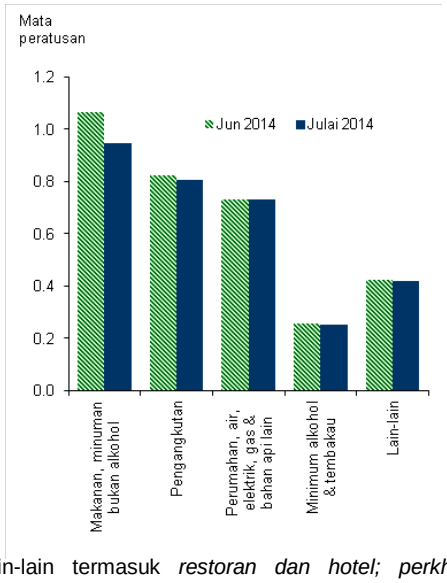

* Lain-lain termasuk *restoran dan hotel; perkhidmatan rekreasi dan hiburan; pendidikan; kesihatan; hiasan, perkakasan dan penyelenggaraan isi rumah; komunikasi; pakaian dan kasut* dan *pelbagai barangan dan perkhidmatan.*

Sumber: Bank Negara Malaysia

Kadar faedah lebih tinggi pada bulan Julai susulan kenaikan OPR

Kadar Antara Bank Semalaman Purata

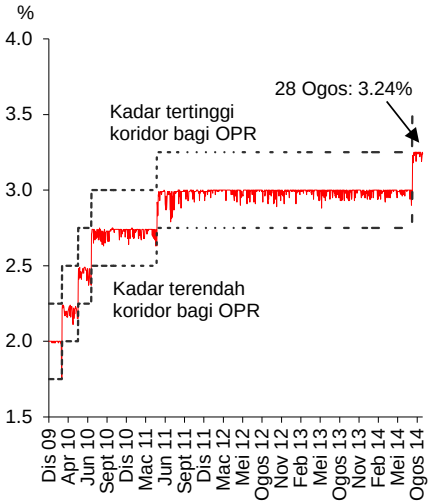

Sumber: Bank Negara Malaysia

Kadar Antara Bank Purata

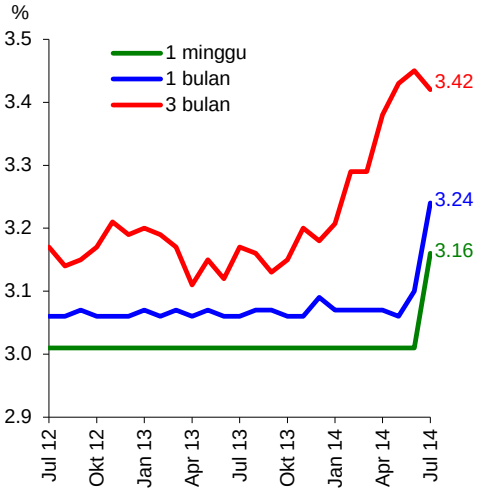

Sumber: Bank Negara Malaysia

Kadar Deposit Bank Perdagangan

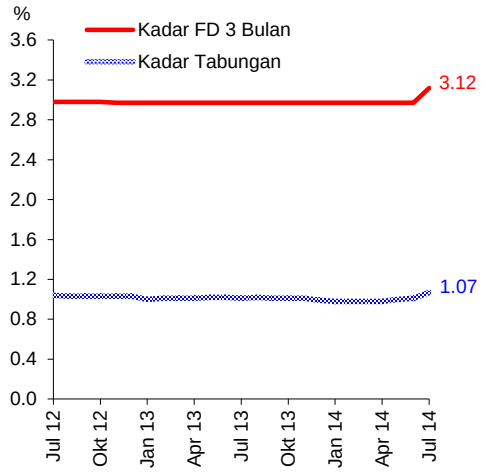

Sumber: Bank Negara Malaysia

Kadar Pinjaman Bank Perdagangan

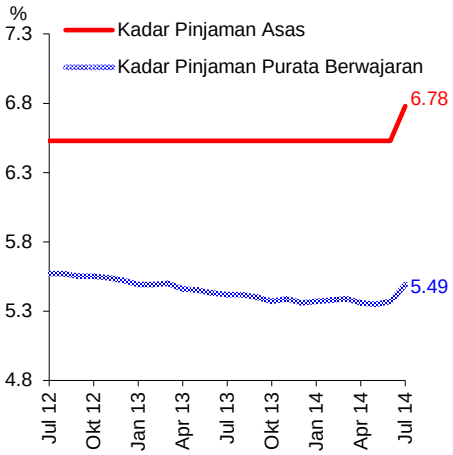

Sumber: Bank Negara Malaysia

Mudah tunai dalam sistem perbankan kekal lebih daripada mencukupi

Nisbah Pinjaman-Deposit dan Nisbah Pembiayaan-Deposit

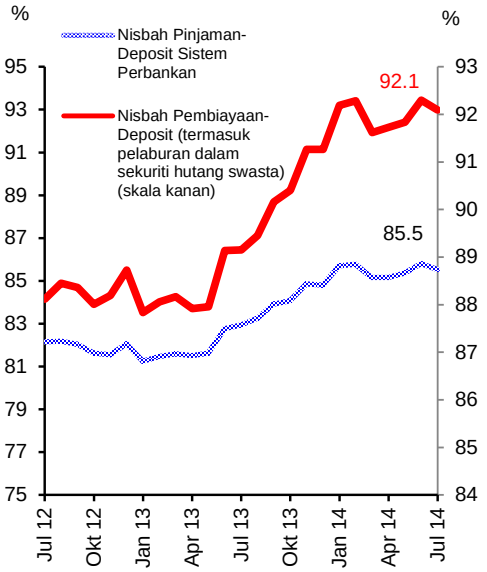

Sumber: Bank Negara Malaysia

Mudah Tunai Terkumpul di Bank Negara Malaysia

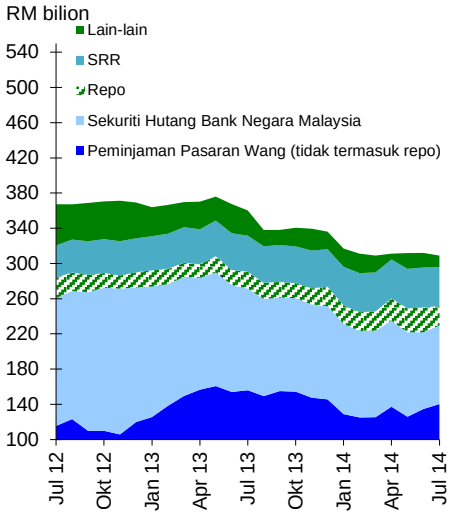

* Peminjaman Pasaran Wang (tidak termasuk repo) termasuk Peminjaman Langsung, Penerimaan Wadiah dan Program Komoditi Murabahah (CMP)

Sumber: Bank Negara Malaysia

Pertumbuhan wang secara luas secara relatif stabil pada bulan Julai

M1 dan M3

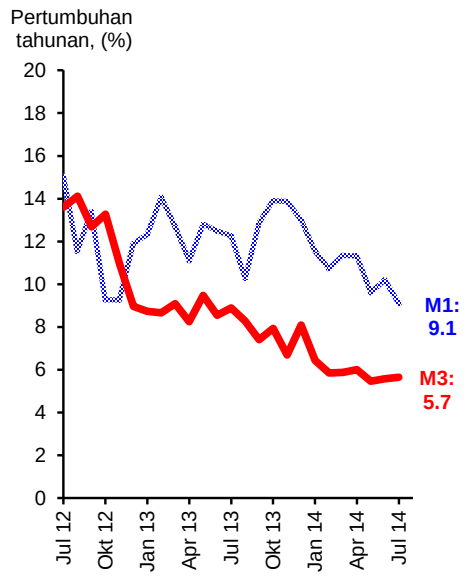

Sumber: Bank Negara Malaysia

Penyumbang Utama Pertumbuhan M3

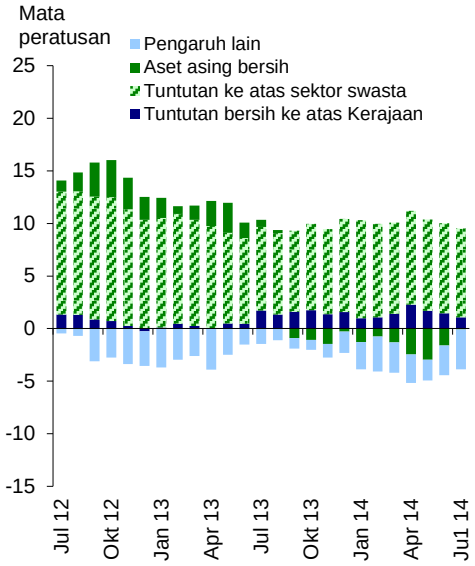

Sumber: Bank Negara Malaysia

Pertumbuhan pembiayaan menjadi sederhana pada bulan Julai

Pembiayaan Bersih dan Pertumbuhan Pinjaman

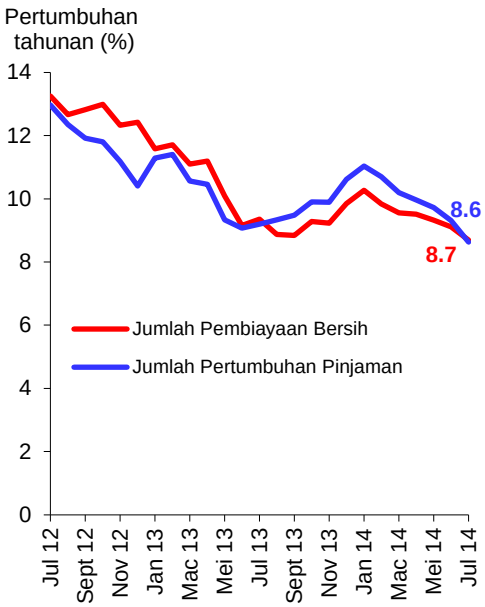

* Pembiayaan bersih terdiri daripada pinjaman sistem perbankan dan sekuriti hutang swasta terkumpul (tidak termasuk bukan pemastautin dan Cagamas)

Sumber: Bank Negara Malaysia

Pinjaman Terkumpul Sistem Perbankan

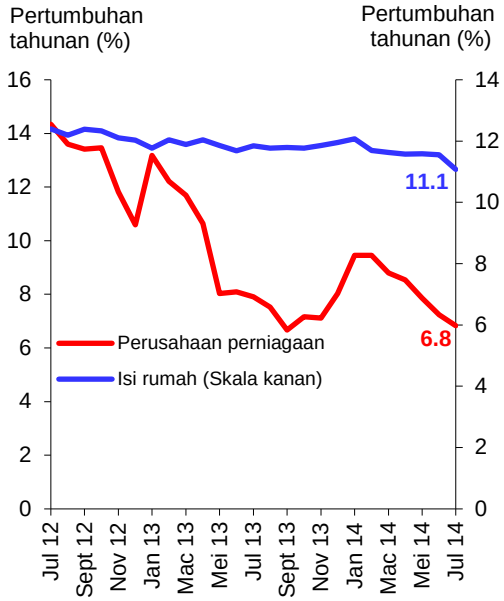

Sumber: Bank Negara Malaysia

Pembiayaan Kasar Sektor Swasta

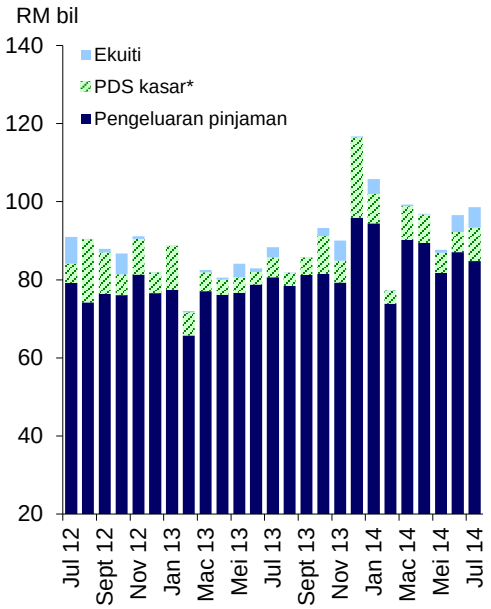

* Tidak termasuk terbitan asing

Sumber: Bank Negara Malaysia

Pengeluaran Pinjaman oleh Sistem Perbankan

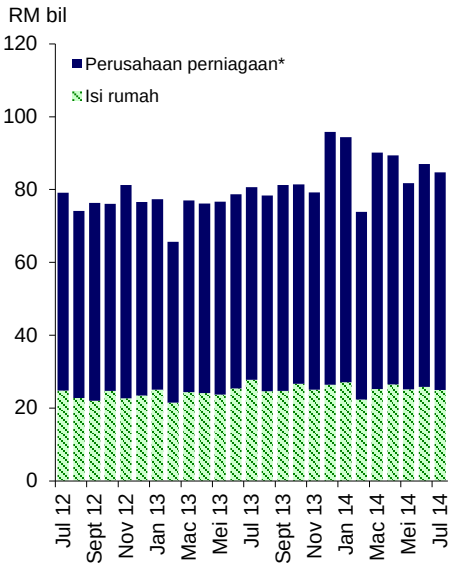

** Termasuk institusi kewangan domestik, kerajaan, entiti domestik lain dan entiti asing*

Sumber: Bank Negara Malaysia

Permohonan Pinjaman oleh Sistem Perbankan

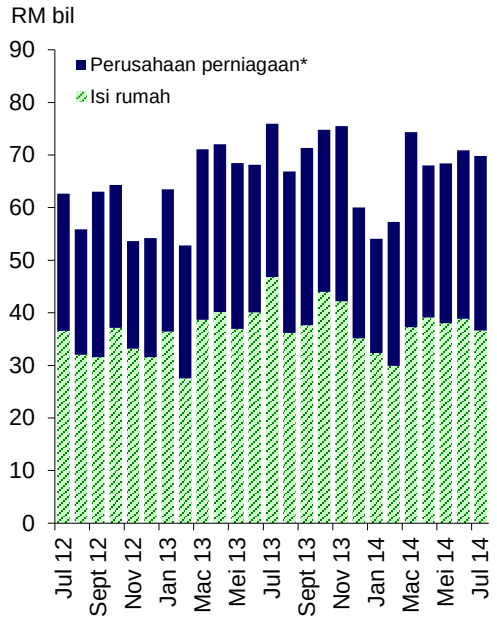

** Termasuk institusi kewangan domestik,kerajaan, entiti domestik lain dan entiti asing*

Sumber: Bank Negara Malaysia

Kelulusan Pinjaman oleh Sistem Perbankan

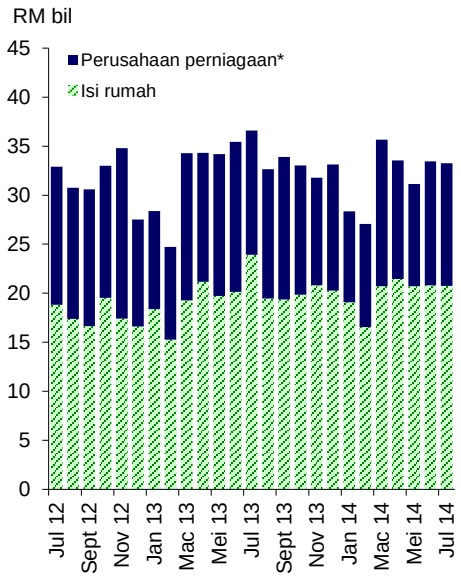

** Termasuk institusi kewangan domestik,kerajaan, entiti domestik lain dan entiti asing*

Sumber: Bank Negara Malaysia

Permodalan sistem perbankan kekal kukuh dengan kualiti pinjaman stabil

Kekukuhan Modal

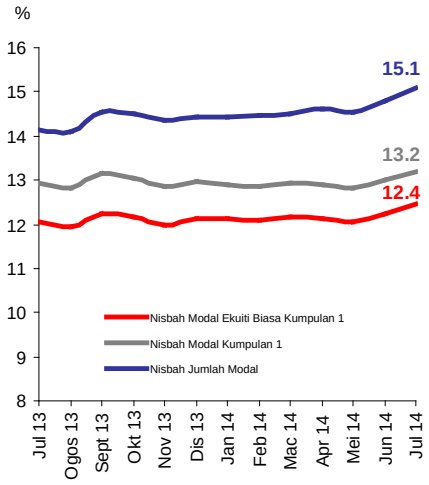

* Mulai bulan Januari 2013, komponen modal dilaporkan berdasarkan Rangka Kerja Kecukupan Modal Basel III. Instrumen modal Tambahan Kumpulan 1 dan Kumpulan 2 terpilih tertakluk kepada pengolahan hentian berperingkat secara beransur-ansur.

Sumber: Bank Negara Malaysia

Nisbah Pinjaman Terjejas Bersih dan Nisbah Perlindungan Kerugian Pinjaman

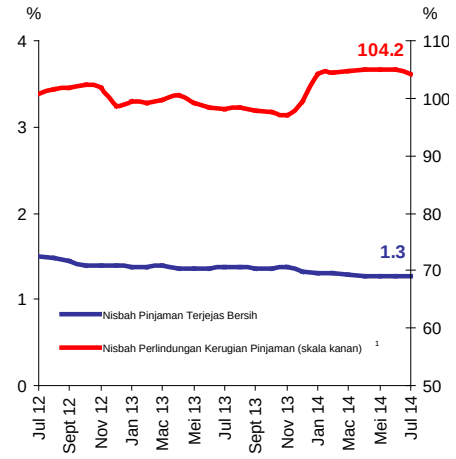

* Mulai bulan Januari 2010, pinjaman yang dilaporkan adalah berdasarkan FRS139. Penggunaan FRS139 adalah berdasarkan tahun kewangan bank.

[1] Merujuk kepada nisbah peruntukan jejas nilai individu dan kolektif kepada jumlah pinjaman terjejas.

Sumber: Bank Negara Malaysia

Ringgit menambah nilai berbanding dengan mata wang rakan perdagangan utama pada bulan Julai

Indeks Prestasi Ringgit Berbanding dengan Rakan Perdagangan Utama*



** Mata wang dalam indeks: USD, CNY, SGD, JPY, EUR*
Setiap mata wang mempunyai pemberat yang sama

Sumber: Bank Negara Malaysia

Rizab Antarabangsa Bersih

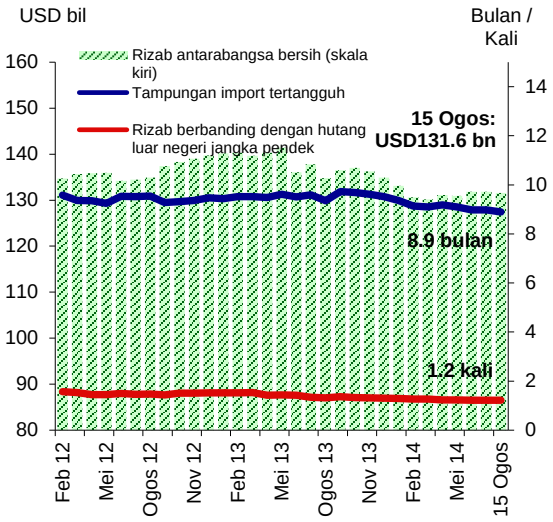

Sumber: Bank Negara Malaysia

Perangkaan Utama Monetari dan Kewangan

	Mei 14		Jun 14		Jul 14	
	Jumlah terkumpul	Pertumbuhan tahunan	Jumlah terkumpul	Pertumbuhan tahunan	Jumlah terkumpul	Pertumbuhan tahunan
	(RM bil)	(%)	(RM bil)	(%)	(RM bil)	(%)
Agregat Monetari						
Wang rizab	119.7	8.0	120.6	8.0	123.9	8.6
M1	324.0	9.6	329.3	10.2	331.9	9.1
M2	1,476.7	5.6	1,479.5	5.6	1,489.3	5.6
M3	1,491.9	5.5	1,493.5	5.6	1,503.7	5.7
Sistem Perbankan						
Pembiayaan bersih[1]	1,683.3	9.3	1,697.4	9.1	1,701.3	8.7
Nisbah pinjaman-deposit (%) [2]	85.4		85.8		85.5	
Nisbah pembiayaan-deposit (%) [2&3]	91.8		92.3		92.1	
Pinjaman yang dipohon (pada tempoh berkenaan)	68.4	-0.1	70.9	3.9	69.8	-8.1
Pinjaman yang diluluskan (pada tempoh berkenaan)	31.1	-8.9	33.5	-5.6	33.3	-9.1
Pinjaman yang dikeluarkan (pada tempoh berkenaan)	81.7	6.6	87.0	10.5	84.7	5.1
Pinjaman yang dibayar balik (pada tempoh berkenaan)	75.6	10.7	77.4	16.7	87.3	15.5
Keadaan Sistem Perbankan						
Nisbah jumlah modal (%) [4]	14.6		14.8		15.1	
Nisbah modal kumpulan 1 (%) [4]	12.8		13.0		13.2	
Nisbah modal ekuiti biasa kumpulan 1 (%) [4]	12.1		12.2		12.4	
Nisbah pinjaman terjejas bersih (%)	1.3		1.3		1.3	
Rizab Antarabangsa BNM (akhir tempoh)						
Rizab bersih dalam RM bilion	427.0		423.6		423.5	
Rizab bersih dalam Dolar AS bilion (bersamaan)	130.9		131.9		131.8	
Bilangan bulan import tertangguh	9.1		9.0		9.0	
Kadar Faedah pada akhir tempoh [purata bagi bulan]						
Kadar Dasar Semalaman (OPR)	3.00		3.00		3.25	
Antara bank: Semalaman	3.00 [2.99]		3.00 [2.99]		3.19 [3.13]	
1 minggu	3.01 [3.01]		3.01 [3.01]		3.26 [3.16]	
1 bulan	3.06 [3.06]		3.54 [3.10]		3.31 [3.24]	
Deposit tetap bank perdagangan: 1 bulan	2.91		2.91		3.07	
3 bulan	2.97		2.97		3.12	
BLR bank perdagangan	6.53		6.53		6.78	
Kadar pinjaman purata berwajaran bank perdagangan	5.35		5.37		5.49	
Harga						
Indeks Harga Pengguna (IHP) (2010=100)	110.0	3.2	110.2	3.3	110.3	3.2

[1] Terdiri daripada pinjaman sistem perbankan dan sekuriti hutang sw asta terkumpul (tidak termasuk bukan pemastautin dan Cagamas)

[2] Tidak termasuk transaksi institusi kew angan.

[3] Merujuk kepada nisbah pinjaman dan pemegangan sekuriti hutang sw asta (PDS) oleh sistem perbankan kepada deposit sistem perbankan.

[4] Mulai bulan Januari 2013, komponen modal dilaporkan berdasarkan Rangka Kerja Kecukupan Modal Basel III.

Sumber: Bank Negara Malaysia dan Jabatan Perangkaan Malaysia