BANK NEGARA MALAYSIA
CENTRAL BANK OF MALAYSIA

SIARAN AKHBAR

No. Ruj.: 12/12/09

EMBARGO: Tidak boleh dicetak atau disiarkan sebelum pukul 1700 pada hari Jumaat, 28 Disember 2012

PERKEMBANGAN MONETARI DAN KEWANGAN
November 2012

Keadaan Harga: Inflasi, seperti yang diukur oleh perubahan peratusan tahunan dalam Indeks Harga Pengguna (IHP) kekal tidak berubah pada 1.3% pada bulan November (Oktober 2012: 1.3%). Harga dalam kategori *makanan dan minuman tanpa alkohol* meningkat pada kadar tahunan 2.0%. Harga yang lebih tinggi dalam subkategori *sayur-sayuran* disebabkan oleh kekurangan bekalan berikutan keadaan cuaca yang tidak menentu, yang sebahagiannya diimbangi oleh kenaikan yang lebih perlahan dalam *harga makanan laut segar.* Harga dalam kategori *minuman alkohol dan tembakau* meningkat sebanyak 1.9% pada bulan itu disebabkan harga rokok telah dinaikkan sebanyak 20 sen bagi setiap kotak 20 batang pada bulan Oktober.

Keadaan Monetari: Kadar antara bank stabil pada bulan November. Bagi kadar pinjaman runcit, kadar pinjaman asas (BLR) bank perdagangan kekal tidak berubah pada 6.53% pada akhir bulan November. Kadar deposit runcit juga secara relatif stabil pada tempoh tersebut. Pertumbuhan tahunan wang secara luas (M3) menjadi sederhana kepada 10.7% pada bulan November. Pada asas bulanan, M3 meningkat berikutan pemberian kredit kepada sektor swasta dan aliran masuk asing bersih yang lebih tinggi. Walau bagaimanapun, peningkatan ini sebahagiannya telah dikurangkan oleh penempatan hasil daripada aktiviti pengumpulan dana Kerajaan dengan sektor perbankan pada bulan tersebut. Pembiayaan bersih kepada sektor swasta berkembang pada kadar yang lebih perlahan sebanyak 12.3% pada bulan November. Walaupun pertumbuhan pinjaman perniagaan terkumpul menjadi sederhana berikutan pembayaran balik yang besar pada bulan itu, pengeluaran pinjaman kepada perniagaan kekal tinggi. Pinjaman kepada sektor isi rumah juga meningkat pada kadar yang lebih sederhana sebanyak 11.6%. Permintaan terhadap pinjaman adalah mampan, disokong terutamanya oleh permohonan pinjaman daripada sektor isi rumah.

Sistem Perbankan: Permodalan sistem perbankan terus kukuh dengan nisbah modal wajaran risiko (risk-weighted capital ratio) dan nisbah modal teras (core capital ratio) masing-masing pada 15.3% dan 13.4%. Paras

pinjaman terjejas bersih kekal stabil pada 1.4% daripada pinjaman berish, manakala nisbah perlindungan kerugian pinjaman kekal melebihi 100%.

Kadar Pertukaran dan Rizab Antarabangsa: Pada bulan November, ringgit menambah nilai berbanding dengan mata wang rakan perdagangan utama Malaysia apabila penyiaran data suku ketiga ekonomi Malaysia yang lebih baik daripada jangkaan menyumbang kepada sentimen pelabur yang menggalakkan. Walau bagaimanapun, kekukuhan ringgit terjejas oleh ketidaktentuan dalam pilihan raya presiden AS dan kebimbangan mengenai kedudukan fiskal AS yang meningkatkan penghindaran risiko pelabur dan menyebabkan pengeluaran beberapa dana oleh para pelabur asing pada bulan itu. Pada bulan Disember, ringgit menyusut nilai berbanding dengan mata wang kebanyakan rakan perdagangan utama Malaysia kecuali yen Jepun. Ringgit menyusut nilai sedikit berbanding dengan dolar AS apabila kebimbangan berterusan terhadap kedudukan fiskal AS memberikan kesan kepada sentimen pelabur secara keseluruhan dan permintaan terhadap aset pasaran sedang pesat membangun. Rizab antarabangsa Bank Negara Malaysia berjumlah RM426.6 bilion (bersamaan dengan USD139.2 bilion) pada 14 Disember 2012, memadai untuk membiayai 9.4 bulan import tertangguh dan ialah 4.2 kali hutang luar negeri jangka pendek.

Bank Negara Malaysia
28 Disember 2012

Diterbitkan oleh:
Jabatan Komunikasi Strategik, Tingkat 14, Blok B, Bangunan Bank Negara Malaysia,
Jalan Dato' Onn, 50480 Kuala Lumpur, Malaysia.
Telefon: +60(3) 2698 8044 Faksimili: +60(3) 2693 6919
Web: www.bnm.gov.my

Inflasi stabil pada bulan November

Inflasi

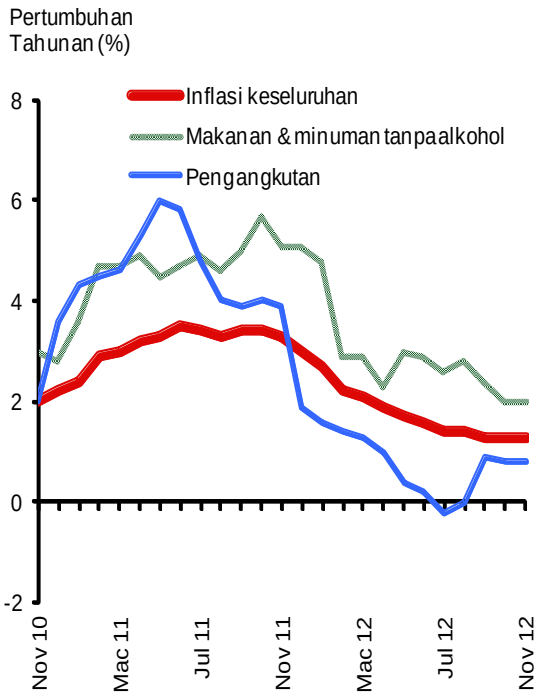

Sumber: Bank Negara Malaysia

Inflasi: Sumbangan Mengikut Komponen

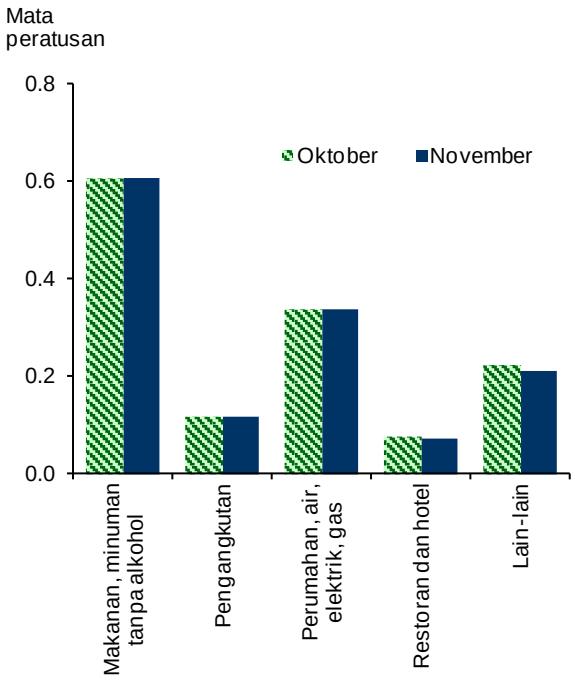

* Lain-lain termasuk *perkhidmatan rekreasi dan hiburan, minuman alkohol dan tembakau, pendidikan, kesihatan, hiasan, perkakasan dan penyelenggaraan isi rumah, komunikasi, dan pakaian dan kasut dan pelbagai barang dan perkhidmatan.*

Sumber: Bank Negara Malaysia

Kadar faedah juga stabil

Kadar Antara Bank Semalaman Purata

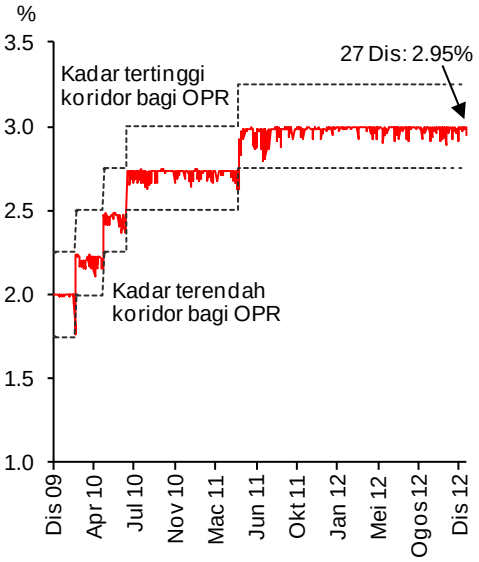

Sumber: Bank Negara Malaysia

Kadar Antara Bank Purata

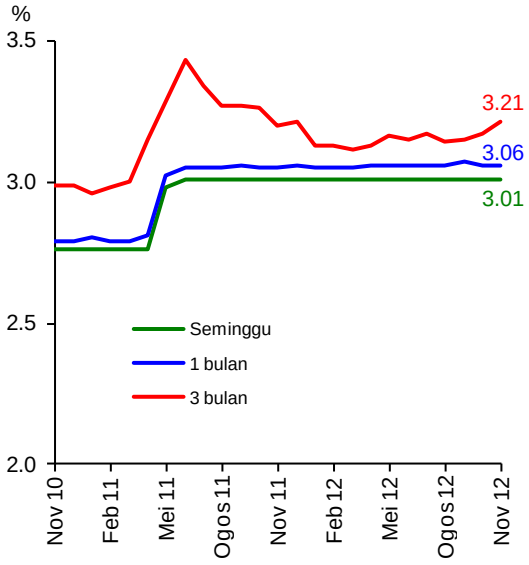

Sumber: Bank Negara Malaysia

Kadar Deposit Bank Perdagangan

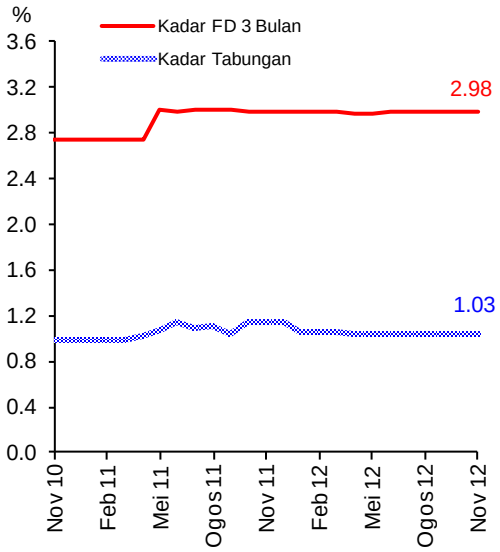

Sumber: Bank Negara Malaysia

Kadar Pinjaman Bank Perdagangan

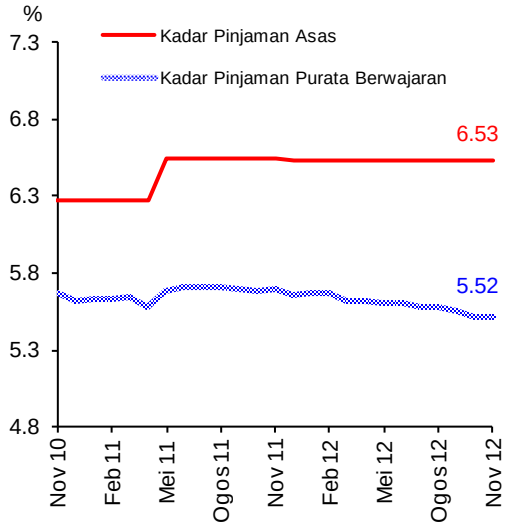

Sumber: Bank Negara Malaysia

Mudah tunai dalam sistem perbankan kekal lebih daripada mencukupi

Nisbah Pinjaman-Deposit dan Nisbah Pembiayaan-Deposit

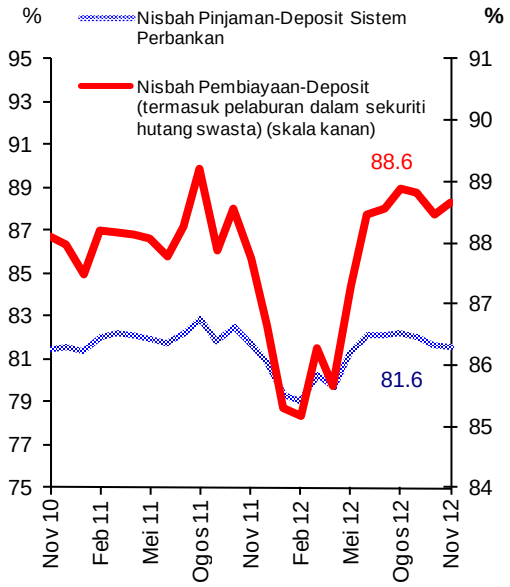

Sumber: Bank Negara Malaysia

Mudah Tunai Terkumpul di Bank Negara Malaysia

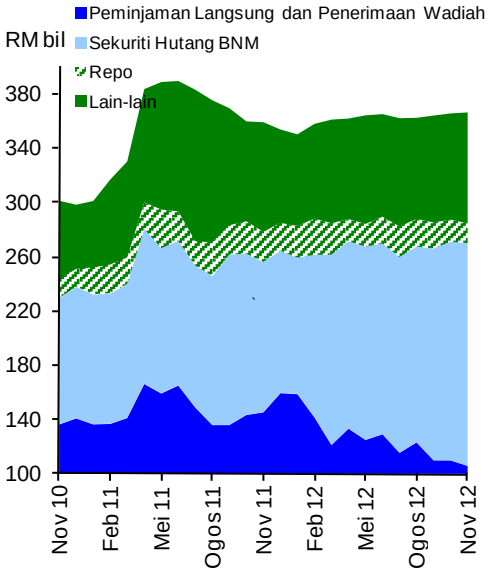

Sumber: Bank Negara Malaysia

Pertumbuhan wang secara luas lebih perlahan

M1 dan M3

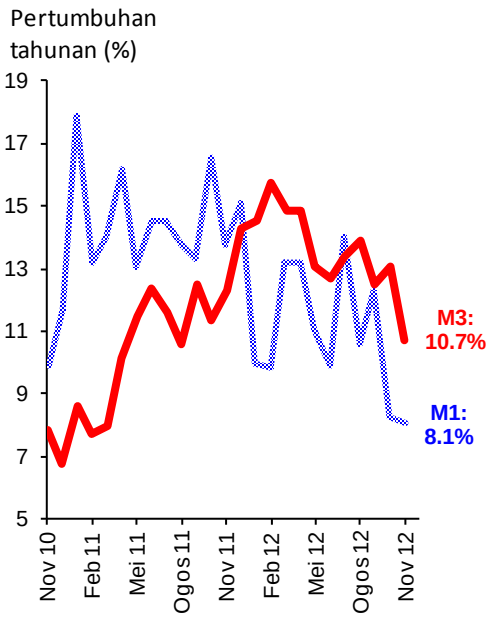

Sumber: Bank Negara Malaysia

Penyumbang Utama Pertumbuhan M3

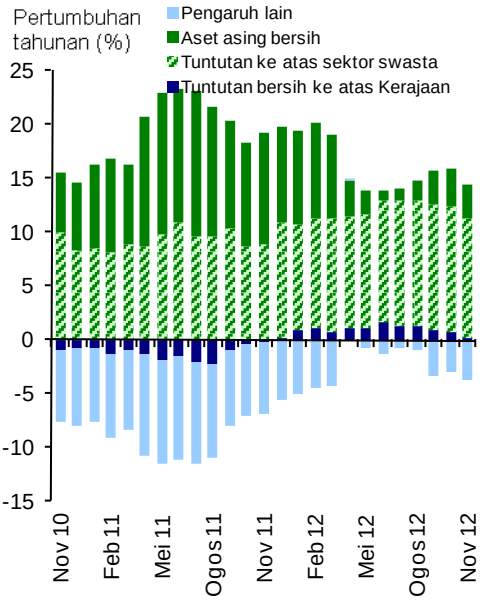

Sumber: Bank Negara Malaysia

Peningkatan aktiviti pembiayaan sederhana pada bulan November

Pembiayaan Bersih dan Pertumbuhan Pinjaman

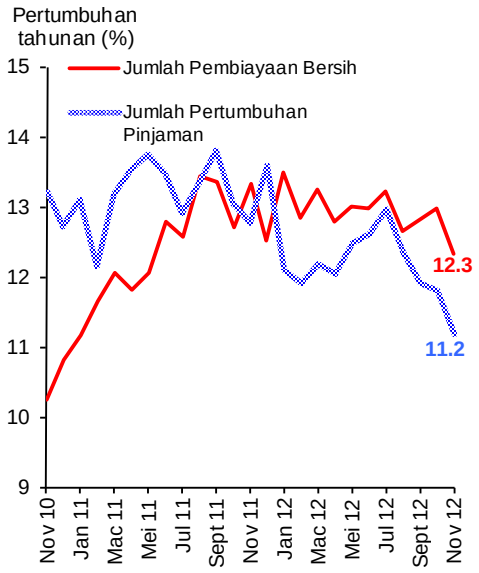

* Pembiayaan bersih terdiri daripada pinjaman sistem perbankan terkumpul dan sekuriti hutang swasta terkumpul (tidak termasuk bukan pemastautin dan Cagamas)

Sumber: Bank Negara Malaysia

Pinjaman Terkumpul Sistem Perbankan

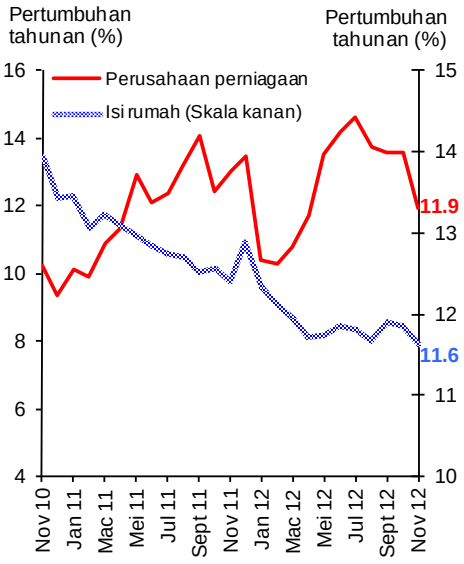

Sumber: Bank Negara Malaysia

Pembiayaan Swasta Sektor Kasar

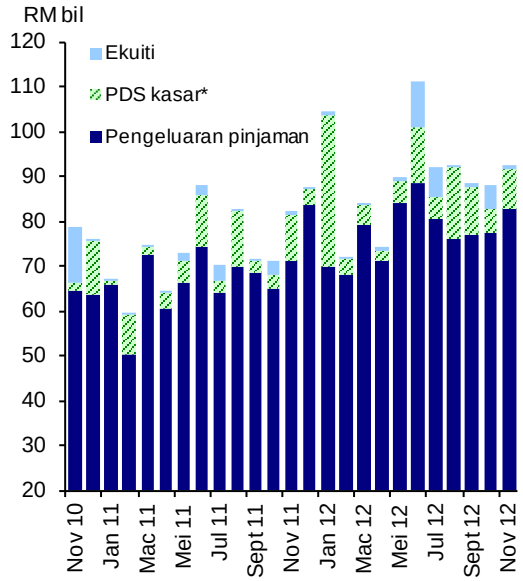

* Tidak termasuk terbitan asing

Sumber: Bank Negara Malaysia

Pengeluaran Pinjaman oleh Sistem Perbankan

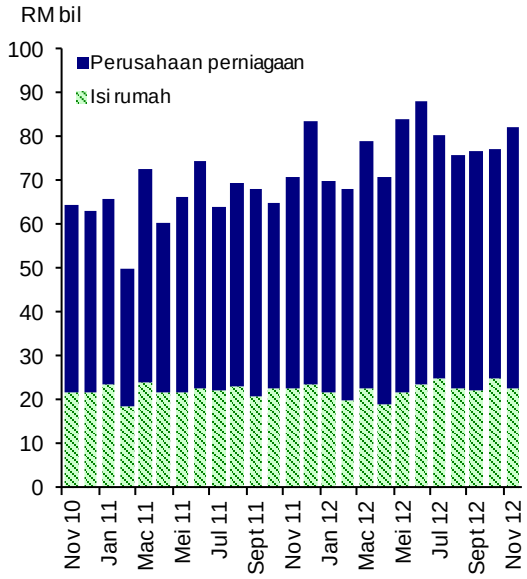

Sumber: Bank Negara Malaysia

Permohonan Pinjaman dengan Sistem Perbankan

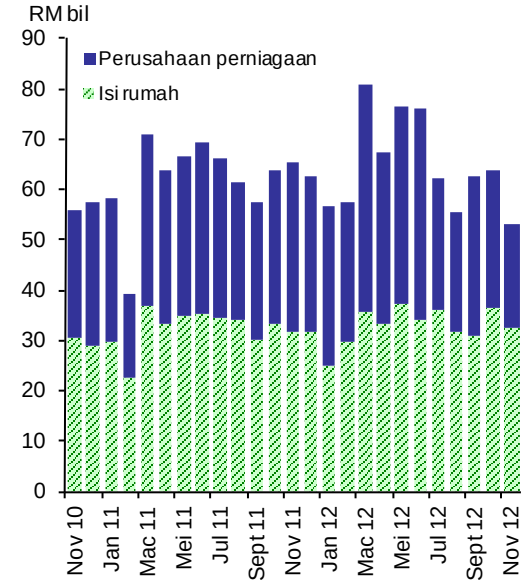

Sumber: Bank Negara Malaysia

Kelulusan Pinjaman oleh Sistem Perbankan

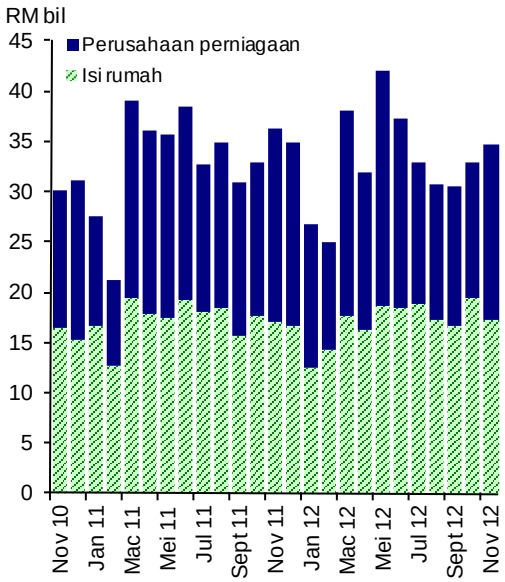

Sumber: Bank Negara Malaysia

Permodalan sistem perbankan kekal kukuh dengan kualiti pinjaman yang baik

Kekukuhan Modal

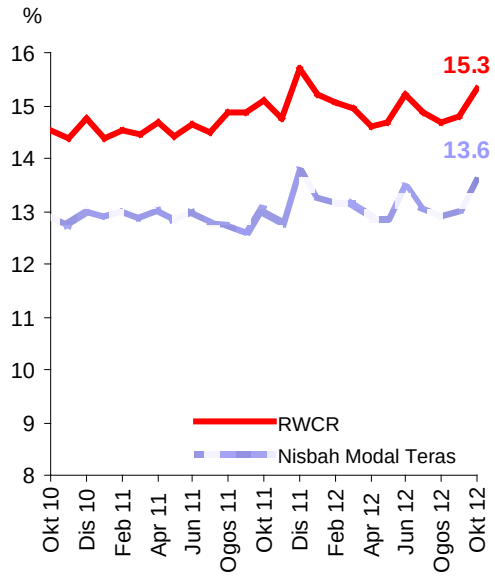

Sumber: Bank Negara Malaysia

Nisbah Pinjaman Terjejas Bersih dan Nisbah Perlindungan Kerugian Pinjaman

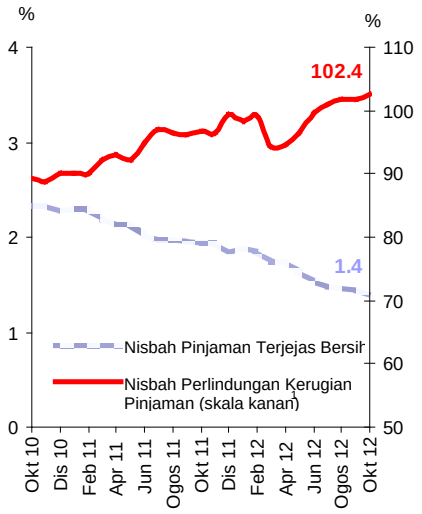

* Mulai bulan Januari 2010, pinjaman dilaporkan berdasarkan FRS 139. Penggunaan FRS139 adalah berdasarkan tahun kewangan bank.

[1] Merujuk kepada nisbah peruntukan am/jejas nilai kolektif kepada jumlah pinjaman bersih.

Sumber: Bank Negara Malaysia

Ringgit menambah nilai berbanding dengan mata wang rakan perdagangan utama Malaysia

Indeks Prestasi Ringgit Berbanding dengan Rakan Perdagangan Utama *



* Mata wang dalam indeks: USD, CNY, SGD, JPY, EUR
Setiap mata wang mempunyai pemberat yang sama

Sumber: Bank Negara Malaysia

Rizab Antarabangsa Bersih

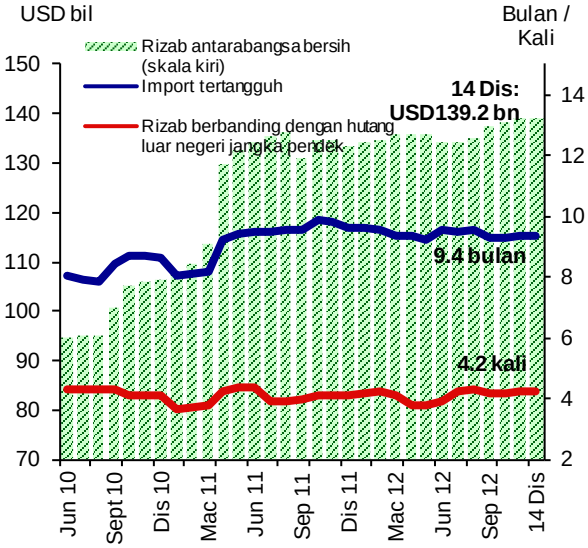

Sumber: Bank Negara Malaysia

Perangkaan Utama Monetari dan Kewangan

		Sept 12		Okt 12		Nov 12	
		Jumlah terkumpul	Pertumbuhan tahunan	Jumlah terkumpul	Pertumbuhan tahunan	Jumlah terkumpul	Pertumbuhan tahunan
		(RM bil)	(%)	(RM bil)	(%)	(RM bil)	(%)
Agregat Monetari							
Wang rizab		102.8	16.7	102.5	15.6	103.2	17.2
M1		271.7	12.3	268.7	8.2	270.5	8.1
M2		1,313.8	13.0	1,315.9	13.7	1,319.6	11.4
M3		1,335.2	12.5	1,337.7	13.0	1,341.7	10.7
Sistem Perbankan							
Pembiayaan bersih[1]		1,458.1	12.8	1,466.8	13.0	1,477.2	12.3
Nisbah pinjaman-deposit (%) [2]		82.0		81.6		81.6	
Nisbah pembiayaan-deposit (%) [2&3]		88.8		88.5		88.6	
Pinjaman yang dipohon (pada tempoh berkenaan)		62.5	9.1	63.7	-0.4	53.1	-19.0
Pinjaman yang diluluskan (pada tempoh berkenaan)		30.5	-1.1	32.9	-0.1	34.7	-4.1
Pinjaman yang dikeluarkan (pada tempoh berkenaan)		77.0	12.7	77.2	18.6	82.5	16.2
Pinjaman yang dibayar balik (pada tempoh berkenaan)		72.3	15.4	76.3	23.1	79.6	25.6
Keadaan Sistem Perbankan							
Nisbah Modal Wajaran Risiko (RWCR) (%)		14.9		15.3		15.3	
Nisbah Pinjaman Terjejas Bersih (%)		1.4		1.4		1.4	
Rizab Antarabangsa BNM (akhir tempoh)							
Rizab bersih dalam RM bilion		421.3		423.9		426.2	
Rizab bersih dalam Dolar AS bilion (bersamaan)		137.4		138.3		139.1	
Bilangan bulan import tertangguh		9.3		9.3		9.3	
Kadar Faedah pada akhir tempoh [purata bagi bulan]							
Kadar Dasar Semalaman (OPR)		3.00		3.00		3.00	
Antara bank:	Semalaman	2.99	[2.99]	2.99	[2.97]	2.99	[2.99]
	1 minggu	3.01	[3.01]	3.01	[3.01]	3.01	[3.01]
	1 bulan	3.08	[3.07]	3.06	[3.06]	3.11	[3.06]
Deposit tetap bank perdagangan:	1 bulan	2.91		2.91		2.90	
	3 bulan	2.98		2.98		2.98	
BLR bank perdagangan		6.53		6.53		6.53	
Kadar pinjaman purata berwajaran bank perdagangan		5.55		5.53		5.52	
Harga							
Indeks Harga Pengguna (IHP) (2010=100)		105.2	1.3	105.4	1.3	105.5	1.3

[1] Terdiri daripada pinjaman sistem perbankan dan sekuriti hutang sw asta terkumpul (tidak termasuk bukan pemastautin dan Cagamas)

[2] Tidak termasuk transaksi institusi kew angan.

[3] Merujuk kepada nisbah pinjaman dan pemegangan sekuriti hutang sw asta (PDS) oleh sistem perbankan atas deposit sistem perbankan.

Sumber: Bank Negara Malaysia dan Jabatan Perangkaan Malaysia