BANK NEGARA MALAYSIA
CENTRAL BANK OF MALAYSIA

SIARAN AKHBAR

Ref. No.: 08/15/12

EMBARGO: Tidak boleh dicetak atau disiarkan sebelum pukul 1800 hari Jumaat, 28 Ogos 2015

PERKEMBANGAN MONETARI DAN KEWANGAN JULAI 2015

Keadaan Harga: Inflasi, seperti yang diukur oleh perubahan peratusan tahunan dalam Indeks Harga Pengguna (IHP), meningkat kepada 3.3% pada bulan Julai (Jun: 2.5%). Peningkatan ini disebabkan terutamanya oleh kenaikan harga bahan api dalam negeri pada bulan itu. Harga dalam kategori *pengangkutan* meningkat 1.6% (Jun: -1.4%), berikutan kenaikan harga petrol RON97 dan RON95, masing-masing sebanyak 20 sen dan 10 sen seliter. Inflasi dalam kategori *makanan dan minuman bukan alkohol* juga lebih tinggi pada 3.8% (Jun: 3.4%) disebabkan bekalan sayur-sayuran yang berkurang akibat keadaan cuaca yang buruk. Pada asas bulanan, IHP meningkat 0.8% (Jun: 0.6%).

Keadaan Monetari: Kadar antara bank stabil pada bulan Julai. Dari segi kadar pinjaman runcit, kadar asas (base rate, BR) purata bank perdagangan menurun sedikit kepada 3.85%. Kadar deposit runcit tidak berubah pada bulan itu. Pembiayaan bersih kepada sektor swasta meningkat 8.6% pada bulan Julai, disebabkan oleh pertumbuhan pinjaman sistem perbankan terkumpul yang lebih kukuh manakala pertumbuhan terbitan bersih sekuriti hutang swasta (private debt securities, PDS) terus menjadi sederhana. Pinjaman perniagaan terkumpul mencatat pertumbuhan tahunan lebih tinggi sebanyak 9.9% pada bulan itu, didorong terutamanya oleh peningkatan tahunan dalam pinjaman terkumpul kepada sektor *perdagangan borong dan runcit, restoran dan hotel; pembinaan;* dan *pertanian utama*. Pertumbuhan tahunan pinjaman terkumpul kepada isi rumah terus sederhana kepada 8.6%.

Permintaan terhadap pinjaman keseluruhan meningkat dengan permohonan pinjaman yang lebih tinggi pada bulan itu terutamanya daripada sektor perniagaan. Pada asas tahunan, wang secara luas atau M3 meningkat dengan sederhana kepada 3.9% pada bulan Julai. Peningkatan M3 yang sederhana ini didorong terutamanya oleh penurunan aset asing bersih disebabkan aliran keluar portfolio bersih. Walau bagaimanapun, M3 terus meningkat, didorong terutamanya oleh pemberian kredit kepada sektor swasta oleh sistem perbankan.

Sistem Perbankan: Permodalan sistem perbankan kekal kukuh dengan Nisbah Modal Ekuiti Biasa Kumpulan 1, Nisbah Modal Kumpulan 1 dan Nisbah Jumlah Modal masing-masing pada 12.5%, 13.3% dan 15.4%. Paras pinjaman terjejas bersih kekal pada 1.2% daripada pinjaman bersih manakala nisbah perlindungan kerugian pinjaman kekal tinggi pada 97.3%.

Kadar Pertukaran dan Rizab Antarabangsa: Pada bulan Julai, ringgit mencatat prestasi bercampur-campur berbanding dengan mata wang rakan perdagangan utama Malaysia. Pada bulan itu, ringgit bersama-sama dengan semua mata wang utama dan serantau menyusut nilai berbanding dengan dolar Amerika Syarikat yang kukuh. Walau bagaimanapun, ringgit menambah nilai berbanding dengan kebanyakan mata wang serantau pada bulan itu. Ini sebahagiannya disebabkan oleh sentimen positif susulan semakan semula prospek penarafan kerajaan Malaysia. Rizab antarabangsa Bank Negara Malaysia berjumlah RM356.4 bilion (bersamaan dengan SD94.5 bilion) pada 14 Ogos 2015. Jumlah ini memadai untuk membiayai 7.5 bulan import tertangguh dan ialah 1.1 kali hutang luar negeri jangka pendek[1].

Bank Negara Malaysia
28 Ogos 2015

[1] Merujuk kepada hutang luar negeri jangka pendek yang didefinisikan semula, termasuk peminjaman jangka pendek luar pesisir, pemegangan sekuriti hutang ringgit jangka pendek oleh bukan pemastautin, deposit bukan pemastautin dengan sistem perbankan dan hutang jangka pendek lain. Untuk maklumat lanjut, rujuk rencana bertajuk 'Definisi Semula Hutang Luar Negeri' dalam Buletin Suku Tahunan mengenai Perkembangan Ekonomi dan Kewangan Malaysia pada Suku Pertama 2014.

Diterbitkan oleh:
Jabatan Komunikasi Strategik, Tingkat 14, Blok B, Bangunan Bank Negara Malaysia,
Jalan Dato' Onn, 50480 Kuala Lumpur, Malaysia.
Telefon: +60(3) 2698 8044 Faksimili: +60(3) 2693 6919
Web: www.bnm.gov.my

Inflasi meningkat pada bulan Julai disebabkan terutamanya oleh kenaikan harga bahan api

Inflasi

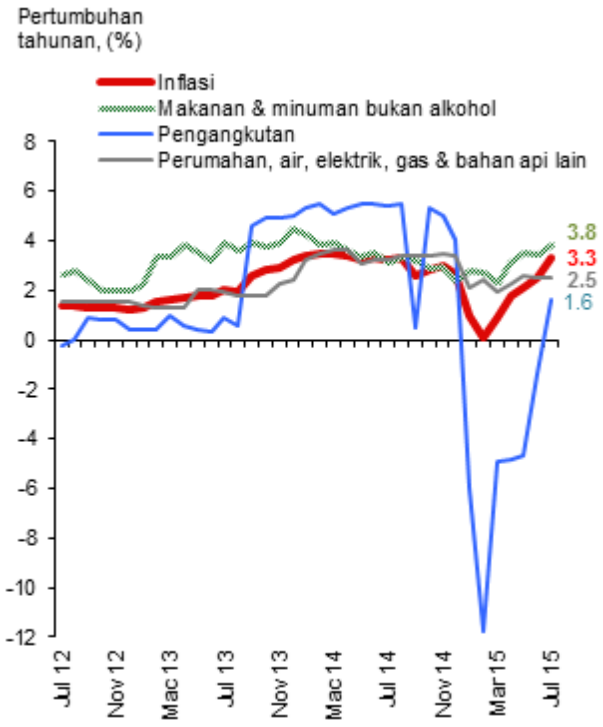

Sumber: Jabatan Perangkaan Malaysia

Inflasi: Sumbangan Kepada Inflasi

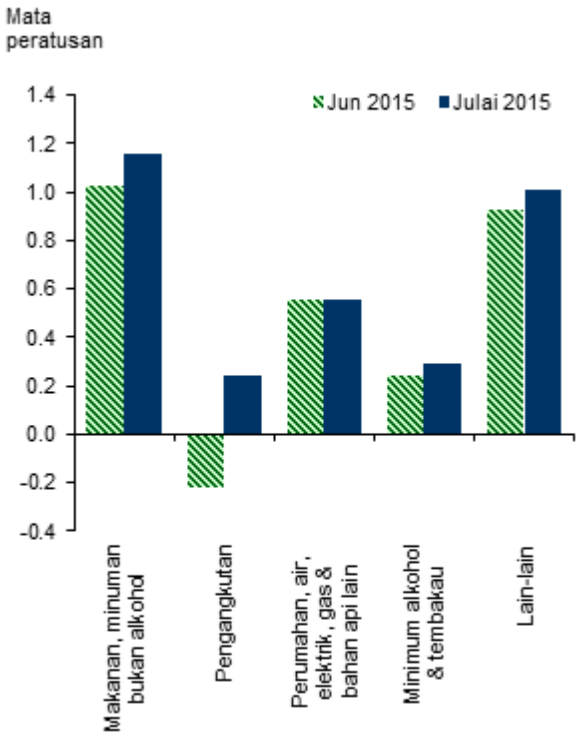

* *Lain-lain termasuk restoran dan hotel; perkhidmatan rekreasi dan kebudayaan; pendidikan; kesihatan; hiasan, perkakasan dan penyelenggaraan isi rumah; komunikasi; pakaian dan kasut;* dan *pelbagai barangan dan perkhidmatan.*

Sumber: Bank Negara Malaysia

Kadar faedah kekal stabil pada bulan Julai

Purata Wajaran Harian Bagi Kadar Antara Bank Semalaman

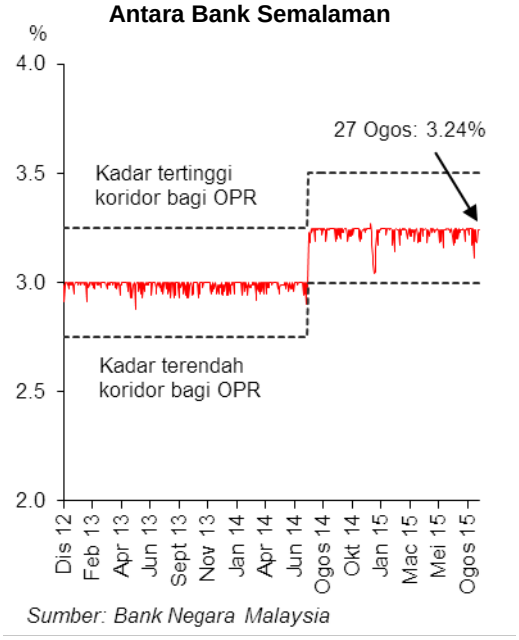

Sumber: Bank Negara Malaysia

Kadar Antara Bank

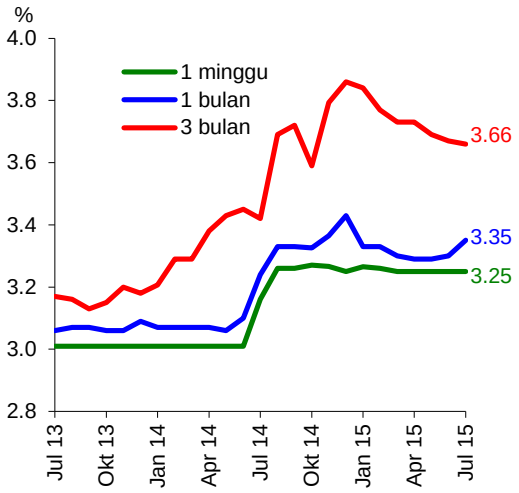

Kadar antara bank terakhir diniagakan akan digunakan untuk tempoh yang tiada urus niaga pada bulan itu

Sumber: Bank Negara Malaysia

Kadar Deposit Bank Perdagangan

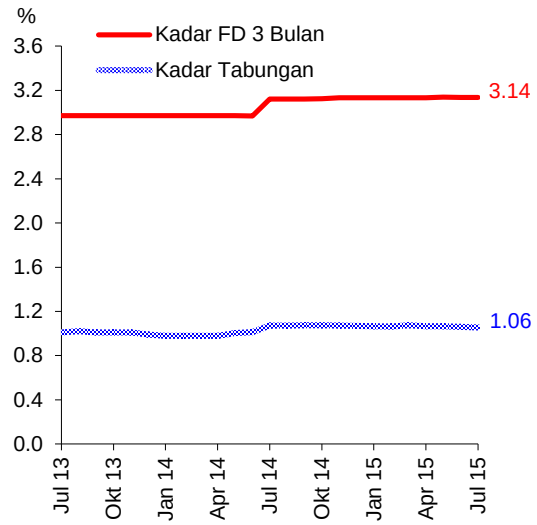

Sumber: Bank Negara Malaysia

Kadar Pinjaman bagi Bank Perdagangan

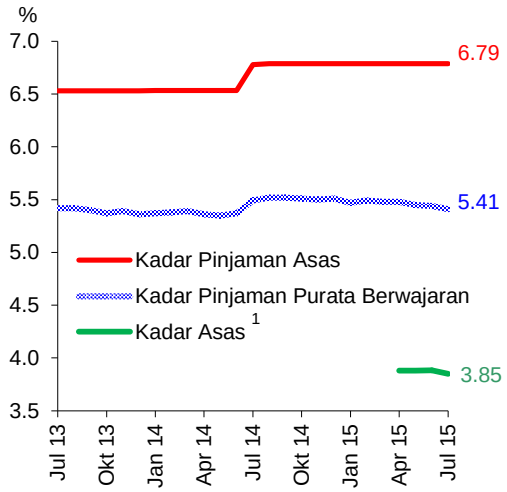

[1] Pada 2 Januari 2015, Kadar Pinjaman Asas (BLR) telah digantikan dengan Kadar Asas (BR) sebagai kadar rujukan utama untuk kemudahan pinjaman dan pembiayaan runcit kadar terapung baharu.

Sumber: Bank Negara Malaysia

Pertumbuhan pembiayaan bersih meningkat pada bulan Julai

Pembiayaan Bersih dan Pertumbuhan Pinjaman

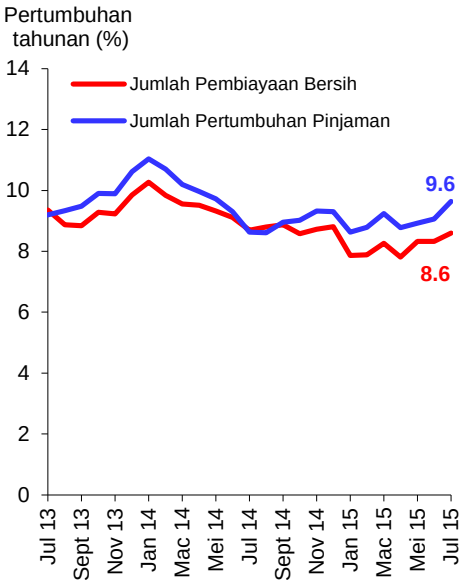

* Pembiayaan bersih terdiri daripada pinjaman sistem perbankan dan sekuriti hutang swasta terkumpul (tidak termasuk bukan pemastautin dan Cagamas)

Sumber: Bank Negara Malaysia

Pinjaman Terkumpul Sistem Perbankan

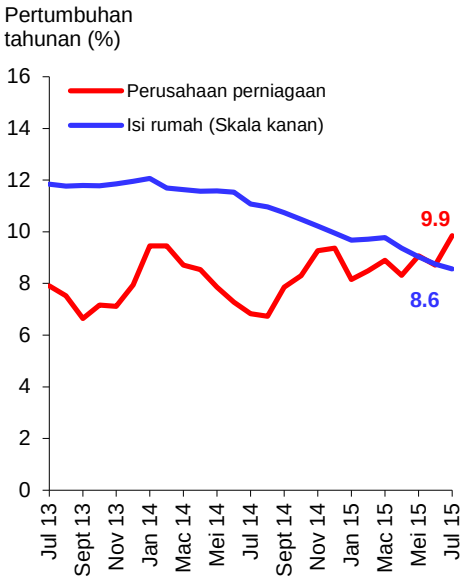

Sumber: Bank Negara Malaysia

Pembiayaan Kasar Sektor Swasta

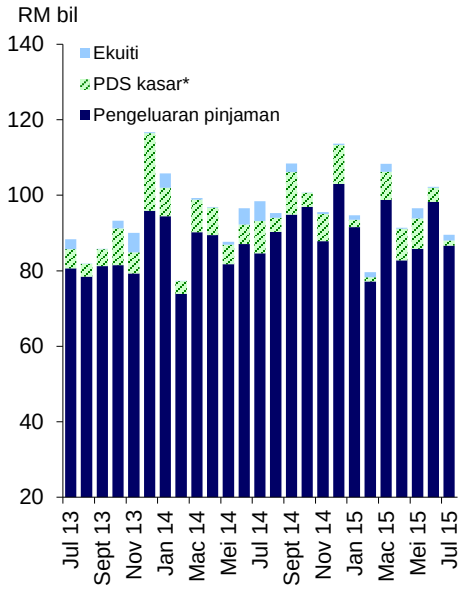

* Tidak termasuk terbitan pelabur asing

Sumber: Bank Negara Malaysia

Pengeluaran Pinjaman oleh Sistem Perbankan

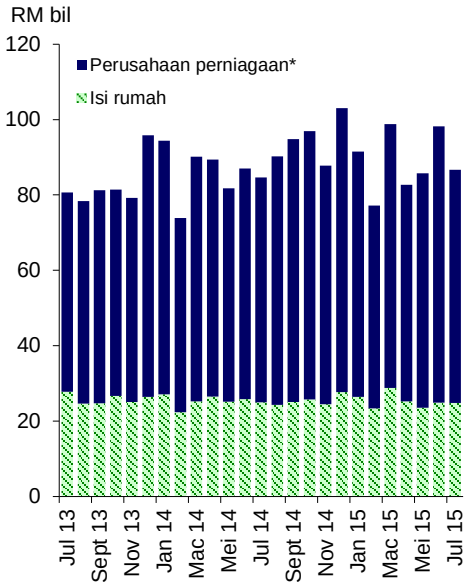

* Termasuk institusi kewangan domestik, kerajaan, entiti domestik lain dan entiti asing

Sumber: Bank Negara Malaysia

Permohonan Pinjaman kepada Sistem Perbankan

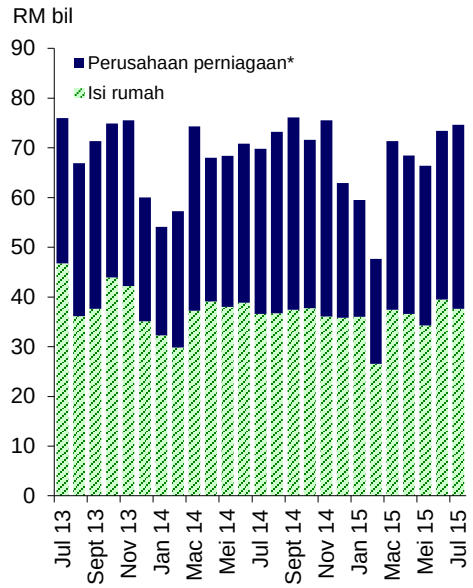

* Termasuk institusi kewangan domestik, kerajaan, entiti domestik lain dan entiti asing

Sumber: Bank Negara Malaysia

Kelulusan Pinjaman oleh Sistem Perbankan

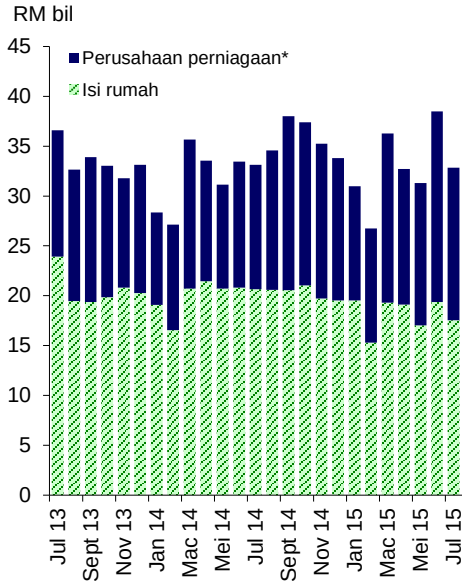

* Termasuk institusi kewangan domestik, kerajaan, entiti domestik lain dan entiti asing

Sumber: Bank Negara Malaysia

Mudah tunai dalam sistem perbankan menyusut disebabkan oleh aliran keluar modal tetapi kekal lebih daripada mencukupi

Nisbah Pinjaman dan Pembiayaan-Deposit

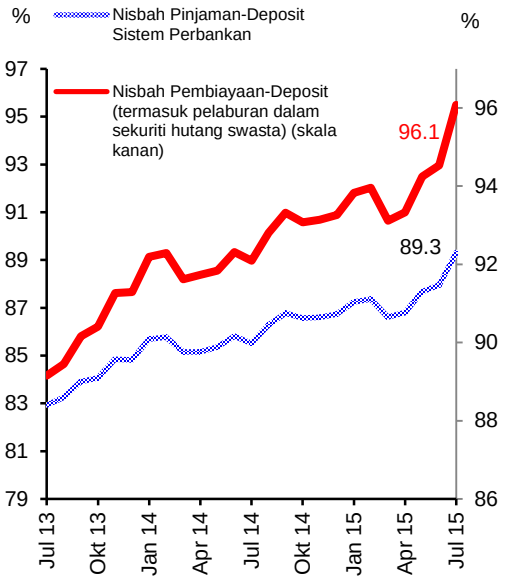

Sumber: Bank Negara Malaysia

Mudah Tunai Terkumpul di Bank Negara Malaysia

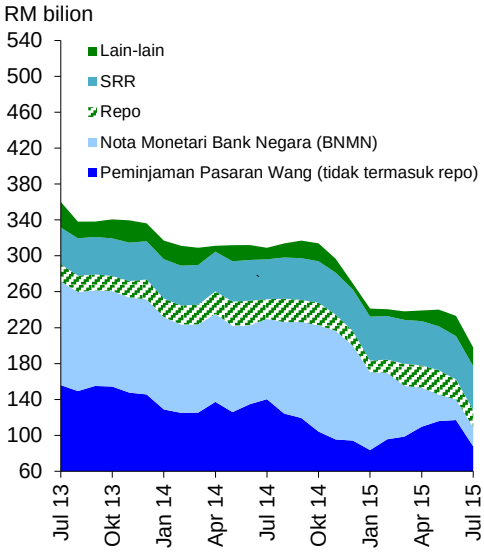

* Peminjaman Pasaran Wang (tidak termasuk repo) termasuk Peminjaman Langsung, Penerimaan Wadiah dan Program Komoditi Murabahah (CMP)

Sumber: Bank Negara Malaysia

Pertumbuhan wang secara luas menjadi sederhana pada bulan Julai

M1 dan M3

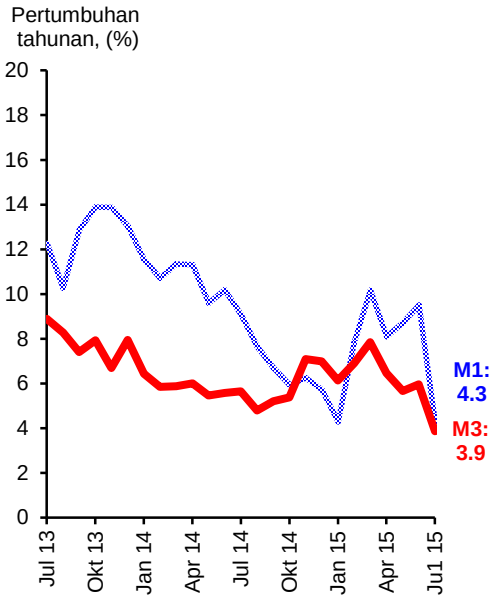

Sumber: Bank Negara Malaysia

Penyumbang Utama kepada pertumbuhan M3

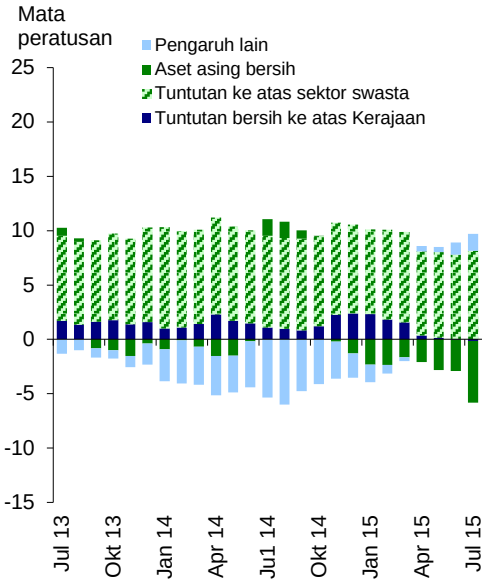

Sumber: Bank Negara Malaysia

Permodalan sistem perbankan kekal kukuh dengan kualiti pinjaman stabil

Kekukuhan Modal

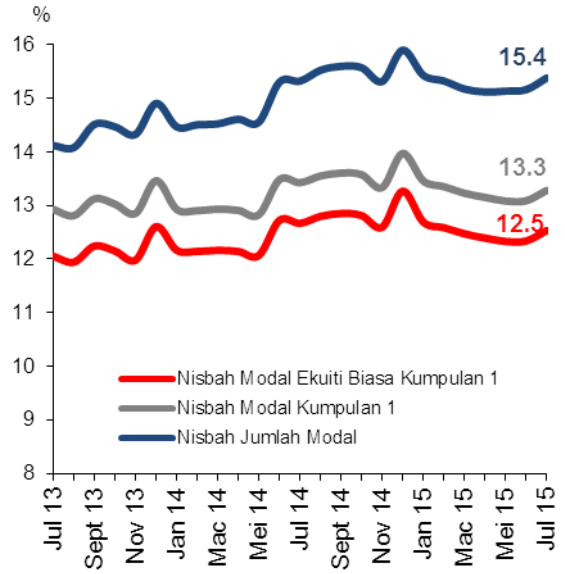

Sumber: Bank Negara Malaysia

Nisbah Pinjaman Terjejas Bersih dan Nisbah Perlindungan Kerugian Pinjaman

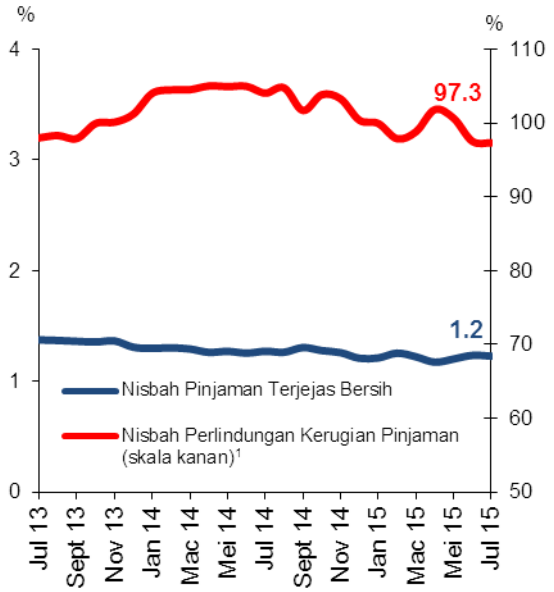

[1] Merujuk kepada nisbah peruntukan jejas nilai kolektif dan individu kepada jumlah pinjaman terjejas.

Sumber: Bank Negara Malaysia

Ringgit mencatat prestasi bercampur-campur berbanding dengan mata wang rakan perdagangan utama

Indeks Prestasi Ringgit Berbanding dengan Rakan Perdagangan Utama *



* Mata wang dalam indeks: USD, CNY, SGD, JPY, EUR
Setiap mata wang mempunyai pemberat yang sama

Sumber: Bank Negara Malaysia

Rizab Antarabangsa Bersih

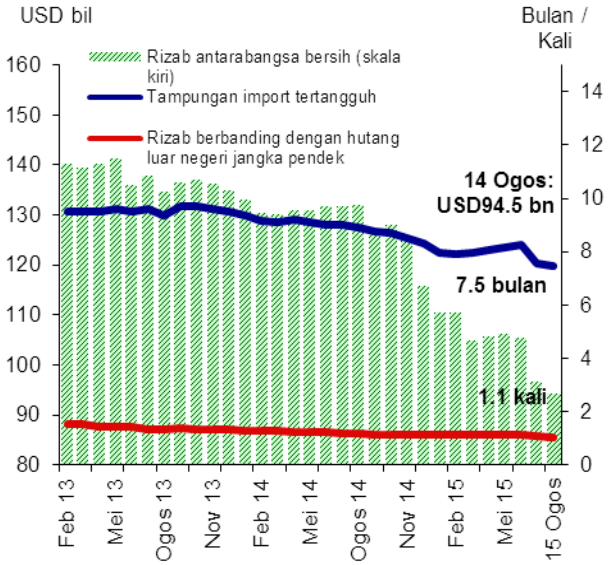

Sumber: Bank Negara Malaysia

Perangkaan Utama Monetari dan Kewangan

	Mei 15		Jun 15		Jul 15	
	Jumlah terkumpul	Pertumbuhan tahunan	Jumlah terkumpul	Pertumbuhan tahunan	Jumlah terkumpul	Pertumbuhan tahunan
	(RM bil)	(%)	(RM bil)	(%)	(RM bil)	(%)
Agregat Monetari						
Wang rizab	131.3	9.7	132.4	9.7	132.8	7.2
M1	352.3	8.7	360.6	9.5	346.0	4.3
M2	1,567.7	6.2	1,575.1	6.5	1,554.6	4.4
M3	1,576.3	5.7	1,582.5	6.0	1,561.8	3.9
Sistem Perbankan						
Pembiayaan bersih[1]	1,823.5	8.3	1,838.7	8.3	1,847.5	8.6
Nisbah pinjaman-deposit (%) [2]	87.7		88.0		89.3	
Nisbah pembiayaan-deposit (%) [2&3]	94.2		94.5		96.1	
Pinjaman yang dipohon (pada tempoh berkenaan)	66.4	-2.9	73.4	3.6	74.6	7.0
Pinjaman yang diluluskan (pada tempoh berkenaan)	31.3	0.6	38.5	15.1	32.9	-0.9
Pinjaman yang dikeluarkan (pada tempoh berkenaan)	82.8	1.3	98.2	12.9	86.7	2.4
Pinjaman yang dibayar balik (pada tempoh berkenaan)	74.7	-1.2	87.3	12.8	83.9	-3.8
Keadaan Sistem Perbankan						
Nisbah jumlah modal (%) [4]	15.1		15.2		15.4	
Nisbah modal kumpulan 1 (%) [4]	13.1		13.1		13.3	
Nisbah modal ekuiti biasa kumpulan 1 (%) [4]	12.3		12.3		12.5	
Nisbah pinjaman terjejas bersih (%)	1.2		1.2		1.2	
Rizab Antarabangsa BNM (akhir tempoh)						
Rizab bersih dalam RM bilion	394.3		398.1		364.7	
Rizab bersih dalam Dolar AS bilion (bersamaan)	106.4		105.5		96.6	
Bilangan bulan import tertangguh	8.1		8.2		7.6	
Kadar Faedah pada akhir tempoh [purata bagi bulan]						
Kadar Dasar Semalaman (OPR)	3.25		3.25		3.25	
Antara bank: Semalaman	3.19 [3.23]		3.24 [3.23]		3.25 [3.23]	
1 minggu	3.26 [3.25]		3.25 [3.25]		3.24 [3.25]	
1 bulan	3.28 [3.29]		3.48 [3.30]		3.45 [3.35]	
Deposit tetap bank perdagangan: 1 bulan	3.09		3.08		3.08	
3 bulan	3.14		3.14		3.14	
BLR bank perdagangan	6.79		6.79		6.79	
BR bank perdagangan [5]	3.88		3.88		3.85	
Kadar pinjaman purata berwajaran bank perdagangan	5.45		5.44		5.41	
Harga						
Indeks Harga Pengguna (IHP) (2010=100)	112.3	2.1	113.0	2.5	113.9	3.3

[1] Terdiri daripada pinjaman sistem perbankan dan sekuriti hutang sw asta (PDS) terkumpul (tidak termasuk bukan pemastautin dan terbitan Cagamas).

[2] Deposit tidak termasuk deposit yang diterima daripada institusi perbankan. Pinjaman tidak termasuk pinjaman yang dijual kepada Cagamas dan pinjaman yang diberikan kepada institusi perbankan.

[3] Pembiayaan terdiri daripada pinjaman dan pemegangan sekuriti hutang sw asta oleh institusi perbankan.

[4] Mulai bulan Januari 2013, komponen modal dilaporkan berdasarkan Rangka Kerja Kecukupan Modal Basel III.

[5] Pada 2 Januari 2015, Kadar Pinjaman Asas (BLR) telah digantikan dengan Kadar Asas (BR) sebagai kadar rujukan utama untuk kemudahan pinjaman dan pembiayaan runcit kadar terapung baharu.

Sumber: Bank Negara Malaysia dan Jabatan Perangkaan Malaysia