BANK NEGARA MALAYSIA
CENTRAL BANK OF MALAYSIA

SIARAN AKHBAR

No. Ruj.: 09/13/10

EMBARGO: Tidak boleh dicetak atau disiarkan sebelum pukul 1800 hari Isnin, 30 September 2013

PERKEMBANGAN MONETARI DAN KEWANGAN
Ogos 2013

Keadaan Harga: Inflasi, seperti yang diukur oleh perubahan peratusan tahunan dalam Indeks Harga Pengguna (IHP), rendah sedikit pada 1.9% pada bulan Ogos 2013 (Julai: 2.0%). Inflasi dalam kategori *makanan dan minuman tanpa alkohol* menjadi sederhana kepada 3.6% pada bulan itu (Julai: 3.9%) kerana skim kawalan harga musim perayaan yang telah menyebabkan kenaikan harga yang lebih perlahan dalam subkategori *ayam segar* dan *sayur-sayuran segar*. Kategori *pengangkutan* juga mencatat inflasi lebih rendah pada 0.6% pada bulan Ogos (Julai: 0.9%) berikutan kesan kenaikan harga petrol RON97 pada bulan Ogos 2012 telah luput.

Keadaan Monetari: Kadar antara bank stabil pada bulan Ogos. Bagi kadar pinjaman runcit, kadar pinjaman asas (base lending rate, BLR) purata bank perdagangan kekal tidak berubah pada 6.53%. Kadar deposit runcit juga secara relatif stabil pada tempoh itu. Pada asas tahunan, pertumbuhan wang secara luas atau M3 menjadi sederhana kepada 8.3% pada bulan Ogos. Aliran keluar portfolio bersih pada bulan itu menyebabkan pengembangan M3 yang lebih perlahan. Pembiayaan bersih kepada sektor swasta meningkat pada kadar yang lebih perlahan iaitu 8.7% pada bulan Ogos disebabkan oleh pertumbuhan sederhana dalam terbitan sekuriti hutang swasta (private debt securities, PDS) bersih dalam keadaan pertumbuhan stabil dalam pinjaman terkumpul sistem perbankan. Meskipun pertumbuhan pinjaman perniagaan terkumpul adalah sederhana pada bulan Ogos, paras pinjaman yang dikeluarkan kepada sektor perniagaan kekal tinggi berbanding dengan bulan-bulan sebelumnya. Pertumbuhan pinjaman isi rumah terkumpul stabil. Permintaan terhadap pinjaman secara keseluruhannya rendah sedikit disebabkan oleh permohonan pinjaman daripada sektor isi rumah yang lebih rendah.

Sistem Perbankan: Permodalan sistem perbankan terus kukuh dengan Nisbah Modal Ekuiti Biasa Kumpulan 1, Nisbah Modal Kumpulan 1 dan Nisbah Jumlah Modal masing-masing pada 12%, 12.8% dan 14.1%. Paras pinjaman terjejas bersih terus stabil pada 1.4% daripada pinjaman bersih, manakala perlindungan kerugian pinjaman terus melebihi 90%.

Kadar Pertukaran dan Rizab Antarabangsa: Pada bulan Ogos, ringgit menyusut nilai berbanding dengan mata wang rakan perdagangan utama

Malaysia. Ringgit dan kebanyakan mata wang serantau menyusut nilai berbanding dengan dolar Amerika Syarikat (AS) seiring dengan jangkaan yang meningkat bahawa dasar monetari akomodatif di AS akan dilonggarkan oleh Federal Reserve AS. Hal ini telah mendorong aliran keluar dana yang ketara daripada pasaran kewangan serantau. Pada bulan September, ringgit menambah nilai berbanding dengan mata wang rakan perdagangan utama Malaysia kerana peserta pasaran mengambil kira penangguhan dalam operasi pengurangan oleh Federal Reserve AS. Rizab antarabangsa Bank Negara Malaysia berjumlah RM429.2 bilion (bersamaan dengan USD135.1 bilion) pada 13 September 2013, memadai untuk membiayai 9.3 bulan import tertangguh dan ialah 3.8 kali hutang luar negeri jangka pendek.

Bank Negara Malaysia
30 September 2013

Diterbitkan oleh:
Jabatan Komunikasi Strategik, Tingkat 14, Blok B, Bangunan Bank Negara Malaysia,
Jalan Dato' Onn, 50480 Kuala Lumpur, Malaysia.
Telefon: +60(3) 2698 8044 Faksimili: +60(3) 2693 6919
Web: www.bnm.gov.my

Inflasi menjadi sederhana sedikit pada bulan Ogos

Inflasi

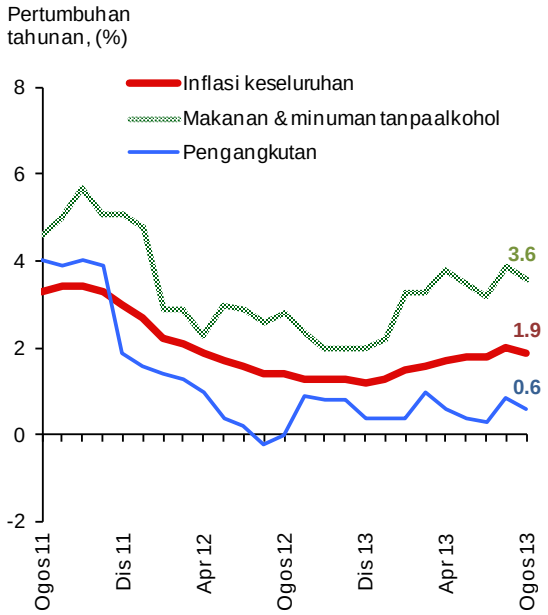

Inflasi: Sumbangan Mengikut Komponen

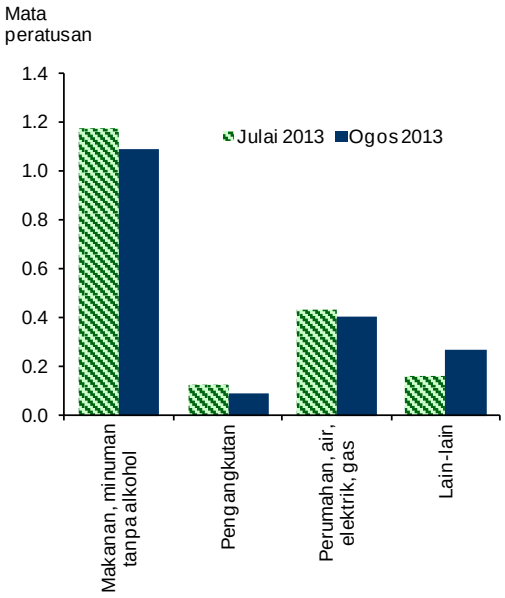

* Lain-lain termasuk *restoran dan hotel; perkhidmatan rekreasi dan hiburan; minuman alkohol dan tembakau; pendidikan; kesihatan; hiasan, perkakasan dan penyelenggaraan isi rumah; komunikasi; pakaian dan kasut* dan *pelbagai barangan dan perkhidmatan.*

Sumber: Jabatan Perangkaan Malaysia

Sumber: Bank Negara Malaysia

Kadar faedah kekal stabil

Kadar Antara Bank Semalaman Purata

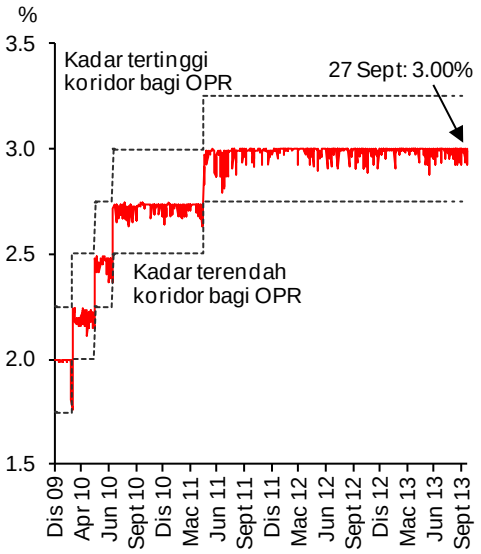

Sumber: Bank Negara Malaysia

Kadar Antara Bank Purata

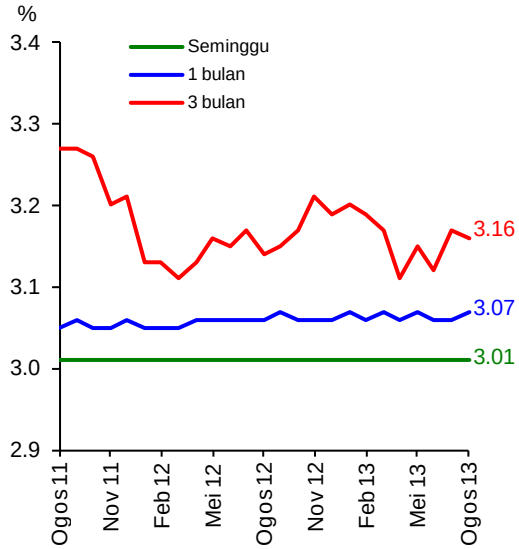

Sumber: Bank Negara Malaysia

Kadar Deposit Bank Perdagangan

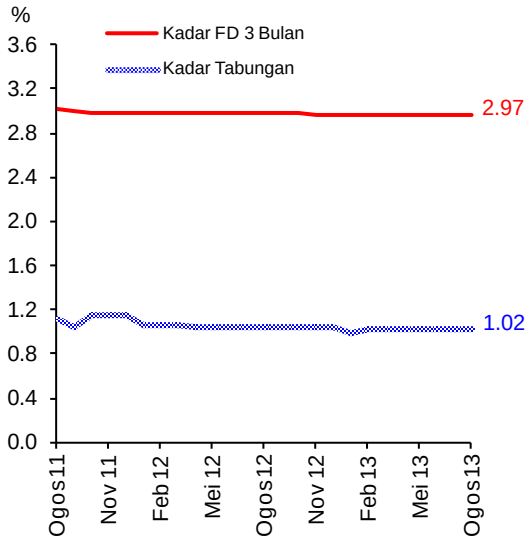

Sumber: Bank Negara Malaysia

Kadar Pinjaman Bank Perdagangan

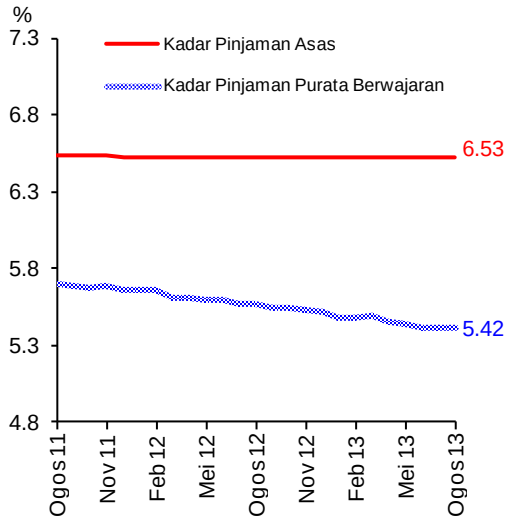

Sumber: Bank Negara Malaysia

Mudah tunai dalam sistem perbankan kekal lebih daripada mencukupi

Nisbah Pinjaman-Deposit dan Nisbah Pembiayaan-Deposit

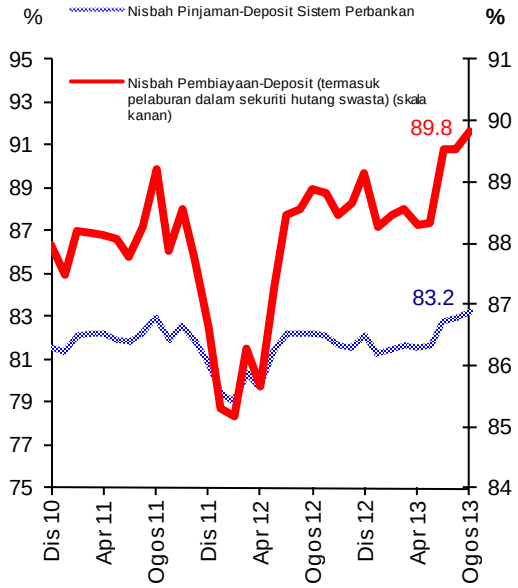

Sumber: Bank Negara Malaysia

Mudah Tunai Terkumpul di Bank Negara Malaysia

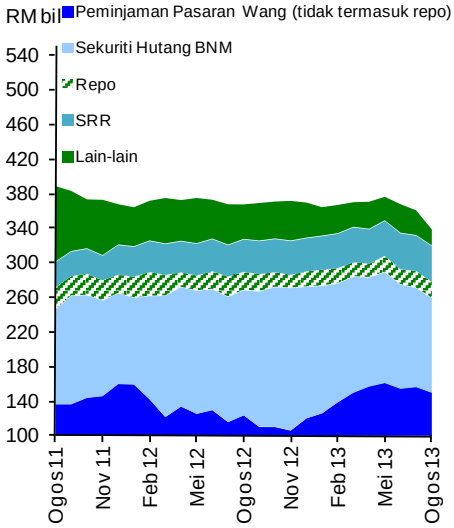

* Peminjaman Pasaran Wang (tidak termasuk repo) mencakupi Peminjaman Langsung, Penerimaan Wadiah dan Program Komoditi Murabahah (CMP)

Sumber: Bank Negara Malaysia

Pertumbuhan wang secara meluas menjadi sederhana

M1 dan M3

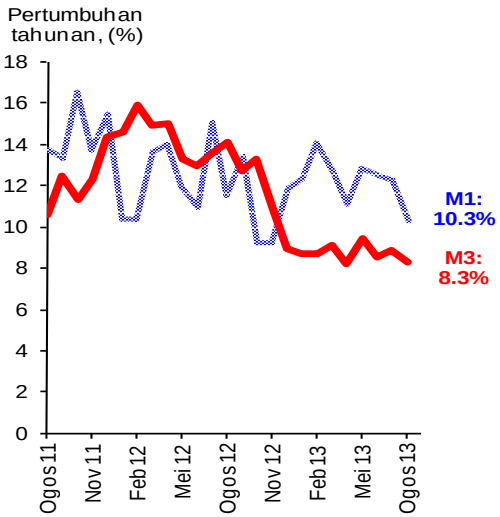

Sumber: Bank Negara Malaysia

Penyumbang Utama Pertumbuhan M3

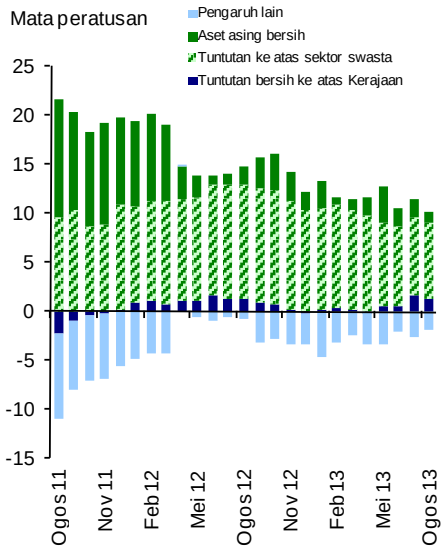

Sumber: Bank Negara Malaysia

Aktiviti pembiayaan meningkat pada kadar yang lebih perlahan pada bulan Ogos

Pembiayaan Bersih dan Pertumbuhan Pinjaman

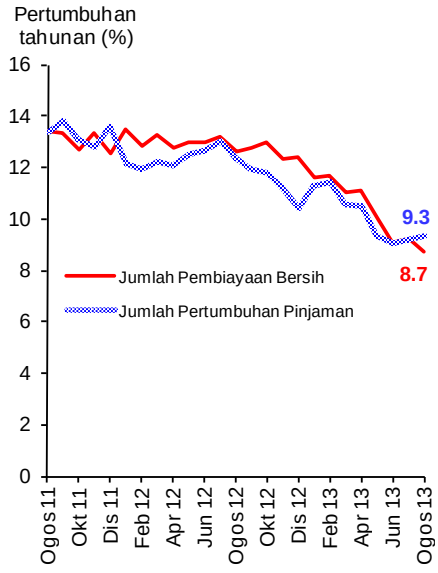

* Pembiayaan bersih terdiri daripada pinjaman sistem perbankan terkumpul dan sekuriti hutang swasta terkumpul (tidak termasuk bukan pemastautin dan Cagamas)

Sumber: Bank Negara Malaysia

Pinjaman Terkumpul Sistem Perbankan

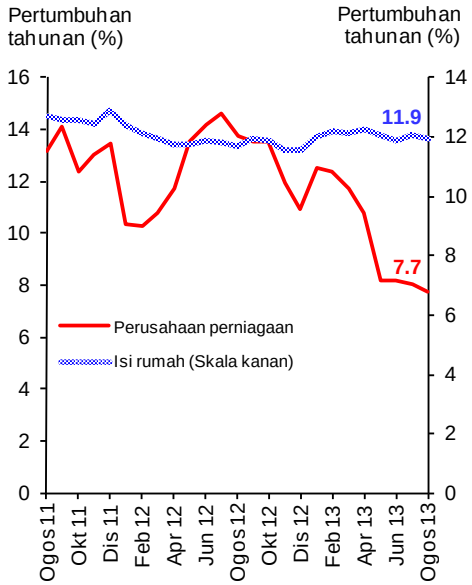

Sumber: Bank Negara Malaysia

Pembiayaan Kasar Sektor Swasta

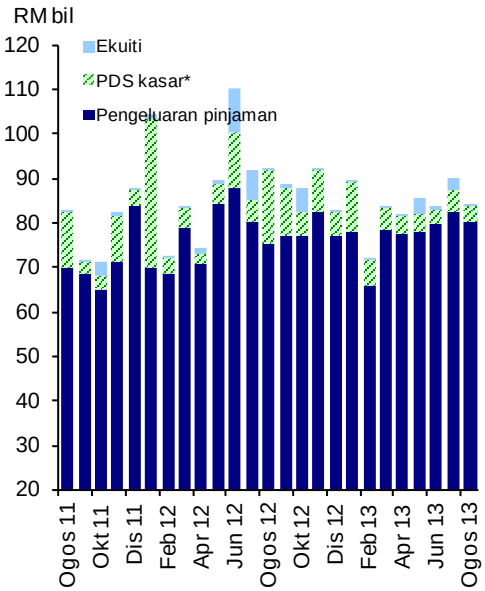

* Tidak termasuk terbitan asing

Sumber: Bank Negara Malaysia

Pengeluaran Pinjaman oleh Sistem Perbankan

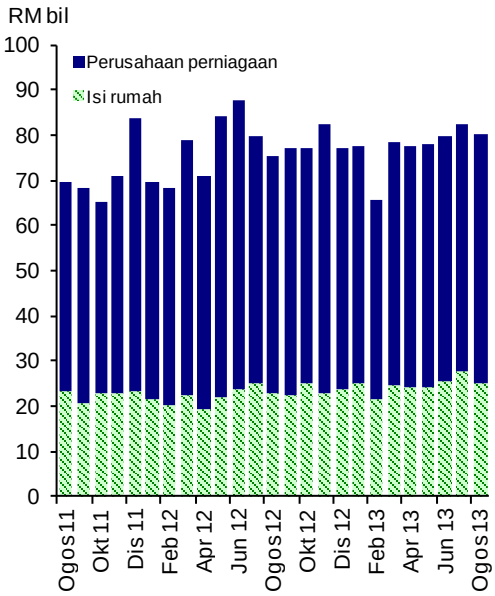

Sumber: Bank Negara Malaysia

Permohonan Pinjaman dengan Sistem Perbankan

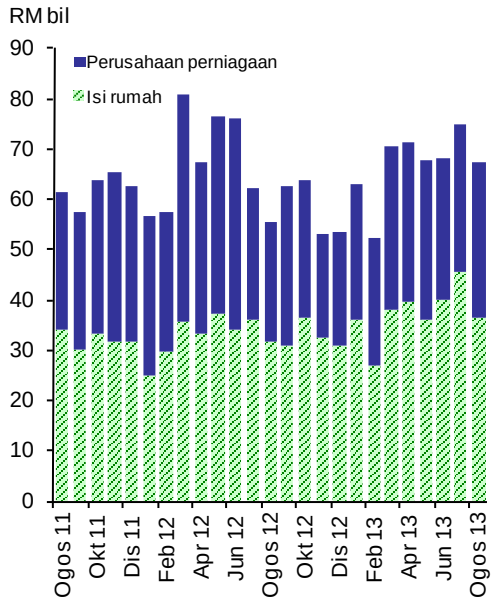

Sumber: Bank Negara Malaysia

Kelulusan Pinjaman oleh Sistem Perbankan

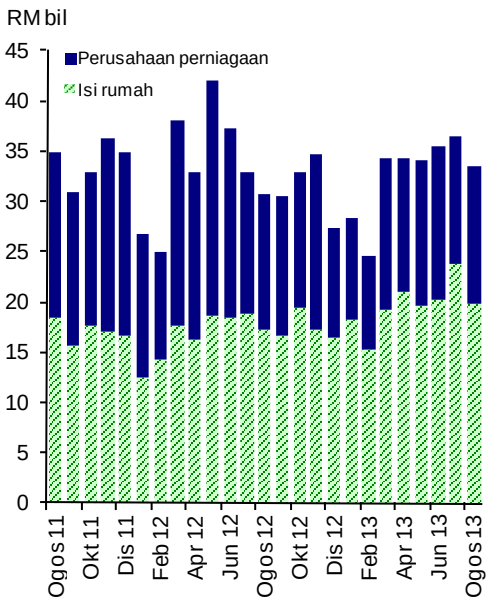

Sumber: Bank Negara Malaysia

Permodalan sistem perbankan kekal kukuh dan kualiti pinjaman stabil

Kekukuhan Modal

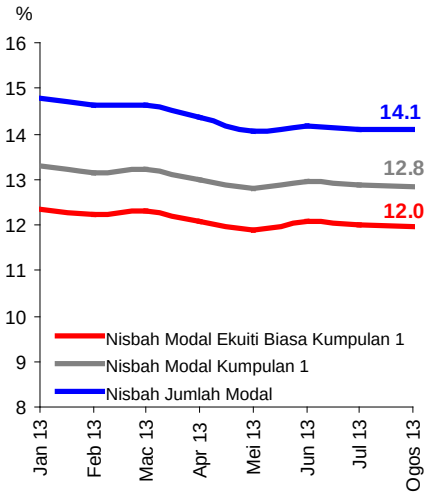

* Mulai bulan Januari 2013, komponen modal dilaporkan berdasarkan Rangka Kerja *Basel III Capital Adequacy*

Sumber: Bank Negara Malaysia

Nisbah Pinjaman Terjejas Bersih dan Nisbah Perlindungan Kerugian Pinjaman

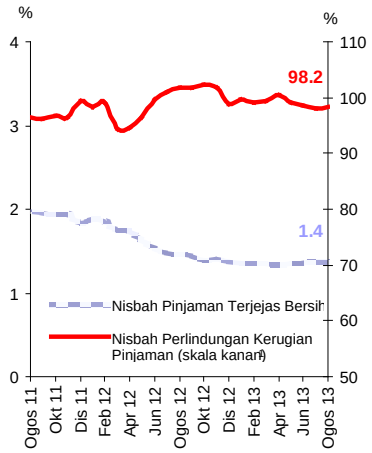

* Mulai bulan Januari 2010, pinjaman yang dilaporkan adalah berdasarkan FRS 139. Penggunaan FRS139 adalah berdasarkan tahun kewangan bank.

[1] Merujuk kepada nisbah peruntukan jejas nilai kolektif dan individu kepada jumlah pinjaman terjejas.

Sumber: Bank Negara Malaysia

Ringgit menyusut nilai berbanding dengan mata wang rakan perdagangan utama Malaysia

Indeks Prestasi Ringgit Berbanding dengan Rakan Perdagangan Utama*



Sumber: Bank Negara Malaysia

Rizab Antarabangsa Bersih

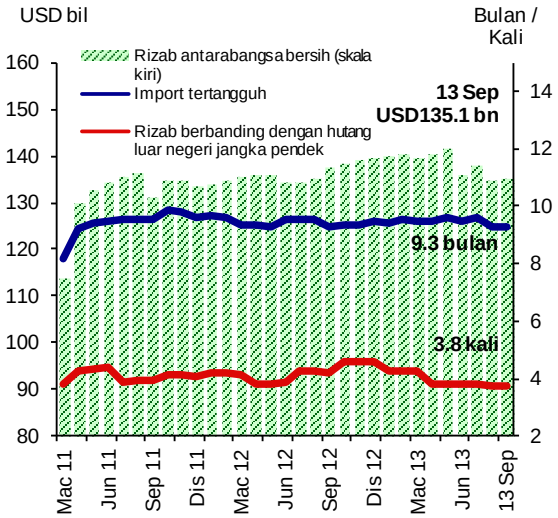

Sumber: Bank Negara Malaysia

Perangkaan Utama Monetari dan Kewangan

		Jun 13		Jul 13		Ogos 13	
		Jumlah terkumpul	Pertumbuhan tahunan	Jumlah terkumpul	Pertumbuhan tahunan	Jumlah terkumpul	Pertumbuhan tahunan
		(RM bil)	(%)	(RM bil)	(%)	(RM bil)	(%)
Agregat Monetari							
Wang rizab		111.7	10.8	114.1	12.4	112.9	8.7
M1		298.8	12.5	304.2	12.3	300.0	10.3
M2		1,404.0	9.0	1,415.0	9.5	1,416.7	8.6
M3		1,420.6	8.5	1,430.6	8.9	1,434.0	8.3
Sistem Perbankan							
Pembiayaan bersih[1]		1,553.9	9.1	1,562.9	9.2	1,570.3	8.7
Nisbah pinjaman-deposit (%) [2]		82.7		82.9		83.2	
Nisbah pembiayaan-deposit (%) [2&3]		89.5		89.5		89.8	
Pinjaman yang dipohon (pada tempoh berkenaan)		68.2	-10.5	75.0	20.7	67.6	22.0
Pinjaman yang diluluskan (pada tempoh berkenaan)		35.4	-4.9	36.5	11.1	33.5	9.2
Pinjaman yang dikeluarkan (pada tempoh berkenaan)		79.7	-9.1	82.1	2.8	80.1	6.4
Pinjaman yang dibayar balik (pada tempoh berkenaan)		67.6	-10.0	77.9	0.7	73.9	0.6
Keadaan Sistem Perbankan							
Nisbah jumlah modal (%) [4]		14.2		14.1		14.1	
Nisbah modal kumpulan 1 (%) [4]		12.9		12.9		12.8	
Nisbah modal ekuiti biasa kumpulan 1 (%) [4]		12.1		12.0		12.0	
Nisbah pinjaman terjejas bersih (%)		1.4		1.4		1.4	
Rizab Antarabangsa BNM (akhir tempoh)							
Rizab bersih dalam RM bilion		432.8		438.3		428.1	
Rizab bersih dalam Dolar AS bilion (bersamaan)		136.1		137.8		134.8	
Bilangan bulan import tertangguh		9.5		9.6		9.3	
Kadar Faedah pada akhir tempoh [purata bagi bulan]							
Kadar Dasar Semalaman (OPR)		3.00		3.00		3.00	
Antara bank:	Semalaman	3.00 [2.99]		3.00 [2.99]		3.00 [2.98]	
	1 minggu	3.01 [3.01]		3.01 [3.01]		3.02 [3.01]	
	1 bulan	3.08 [3.06]		3.06 [3.06]		3.10 [3.07]	
Deposit tetap bank perdagangan:	1 bulan	2.91		2.91		2.91	
	3 bulan	2.97		2.97		2.97	
BLR bank perdagangan		6.53		6.53		6.53	
Kadar pinjaman purata berwajaran bank perdagangan		5.43		5.42		5.42	
Harga							
Indeks Harga Pengguna (IHP) (2010=100)		106.7	1.8	106.9	2.0	107.0	1.9

[1] Terdiri daripada pinjaman sistem perbankan dan sekuriti hutang sw asta terkumpul (tidak termasuk bukan pemastautin dan Cagamas)

[2] Tidak termasuk transaksi institusi kew angan.

[3] Merujuk kepada nisbah pinjaman dan pemegangan sekuriti hutang sw asta (PDS) oleh sistem perbankan kepada deposit sistem perbankan.

[4] Mulai bulan Januari 2013, komponen modal dilaporkan berdasarkan Rangka Kerja Kecukupan Modal Basel III.

Sumber: Bank Negara Malaysia dan Jabatan Perangkaan Malaysia