BANK NEGARA MALAYSIA
CENTRAL BANK OF MALAYSIA

Ref. No.: 05/08/10

EMBARGO: Tidak boleh disiarkan atau dicetak sebelum jam 1800 pada hari Rabu, 28 Mei 2008

SIARAN AKHBAR

Perkembangan Monetari dan Kewangan April 2008
Kenyataan Utama Siaran Akhbar

- Pasaran kewangan domestik secara relatif berdaya tahan meskipun wujud ketidaktentuan luaran.

- Permintaan sektor swasta terhadap pembiayaan terus meningkat. Pembiayaan bersih melalui pinjaman sistem perbankan dan PDS terkumpul meningkat pada kadar tahunan sebanyak 12.1% pada bulan April.

- Permodalan sistem perbankan terus kukuh. Nisbah modal wajaran risiko (risk-weighted capital ratio, RWCR) dan nisbah modal teras stabil masing-masing pada 13% dan 10.1%, manakala nisbah pinjaman tak berbayar (NPL) terus menurun kepada 2.9%.

- Inflasi meningkat kepada 3% pada bulan April, dengan harga dalam kategori *makanan dan minuman tidak beralkohol* bagi IHP meningkat 5.7%. Tidak termasuk kategori *makanan dan minuman tidak beralkohol* ini, inflasi tidak berubah pada 1.8% berbanding dengan bulan sebelumnya.

BANK NEGARA MALAYSIA
CENTRAL BANK OF MALAYSIA

Ref. No.: 05/08/10

EMBARGO: Tidak boleh disiarkan atau dicetak sebelum jam 1800 pada hari Rabu, 28 Mei 2008

SIARAN AKHBAR

PERKEMBANGAN MONETARI DAN KEWANGAN
April 2008

Pada bulan April, pembiayaan kasar yang diperoleh sektor swasta meningkat kepada RM60.3 bilion, mencerminkan pengeluaran pinjaman dan terbitan sekuriti hutang swasta (*private debt securities*, PDS) yang lebih tinggi. Pada asas bersih, pembiayaan kepada sektor swasta melalui pinjaman sistem perbankan dan PDS terkumpul meningkat pada kadar tahunan sebanyak 12.1%. Jumlah pinjaman terkumpul meningkat 10.1% dengan pertumbuhan yang secara relatif mapan dalam pinjaman sektor perniagaan dan sektor isi rumah. Permohonan, kelulusan dan pengeluaran pinjaman dalam sektor perniagaan dan sektor isi rumah lebih tinggi berbanding dengan bulan sebelumnya dan turut mencatat kadar pertumbuhan tahunan yang kukuh.

Kadar antara bank bagi semua tempoh matang secara relatif stabil. Kadar deposit tetap secara relatif tidak berubah manakala kadar pinjaman purata bank perdagangan lebih rendah sedikit.

Kadar pertukaran ringgit mencatat prestasi bercampur-campur pada tempoh 1 April hingga 27 Mei 2008. Ringgit meneruskan trend menaik, disokong oleh aliran masuk bersih yang mampan, kelemahan dolar AS, dan sikap optimistik keseluruhan mengenai prestasi ekonomi Asia. Walau bagaimanapun, ringgit dipengaruhi oleh sentimen pelabur yang berubah-ubah ekoran kebimbangan mengenai kesan harga minyak yang lebih tinggi terhadap pertumbuhan ekonomi serantau, dan perkembangan dalam pasaran kewangan global yang menghasilkan keadaan tidak menentu dalam aliran modal. Ringgit menyusut nilai berbanding dengan dolar Amerika Syarikat (AS) pada bulan Mei disebabkan jangkaan pasaran bahawa Federal Reserve akan menghentikan seketika pengurangan kadar faedah. Pada tempoh 1 April hingga 27 Mei 2008, ringgit menyusut nilai berbanding dengan dolar AS (-1.9%), euro (-1.8%) dan paun sterling (-1.2%), tetapi menambah nilai berbanding dengan yen Jepun (1.5%). Ringgit mencatat prestasi bercampur-campur berbanding dengan mata wang serantau. Ringgit menambah nilai berbanding dengan won Korea (3.2%), peso Filipina (2.8%) dan baht Thailand (0.6%) tetapi menyusut nilai berbanding dengan dolar Singapura (-3.2%), renminbi China (-2.9%) dan rupiah Indonesia (-0.4%).

Inflasi meningkat kepada 3% pada bulan April 2008 (Mac: 2.8%), disebabkan harga dalam kategori *makanan dan minuman tidak beralkohol* Indeks Harga Pengguna (IHP) meningkat 5.7% (4.9% pada bulan Mac). Peningkatan dalam inflasi makanan adalah menyeluruh, dengan subkategori makanan di rumah dan makanan di luar rumah mencatat harga yang lebih tinggi. Walau bagaimanapun, tidak termasuk kategori *makanan dan minuman tidak beralkohol*, inflasi tidak berubah pada 1.8% berbanding dengan bulan sebelumnya.

Wang secara luas atau M3 meningkat pada kadar tahunan sebanyak 12.2% pada akhir bulan April, sebahagian besarnya mencerminkan aliran masuk perdagangan dan modal di samping pemberian pinjaman bank yang lebih tinggi kepada sektor swasta.

Permodalan sistem perbankan terus kukuh dengan nisbah modal wajaran risiko (risk-weighted capital ratio, RWCR) sebanyak 13% pada akhir bulan April 2008. Sementara itu, nisbah pinjaman tak berbayar (non-performing loan, NPL) bersih terus menurun kepada 2.9%.

Kadar faedah terus stabil

Pada tempoh 1 April – 27 Mei, purata wajaran harian bagi kadar antara bank semalaman bergerak dalam julat kecil 3.49% - 3.51%. Kadar antara bank bagi tempoh matang lain juga secara relatif stabil.

Kadar deposit tetap (*fixed deposit*, FD) purata bank perdagangan secara relatif tidak berubah pada bulan April dan Mei. Pada 15 Mei 2008, kadar FD disebut purata bagi tempoh pemegangan antara 1 hingga 12 bulan adalah dalam julat 3.08% dan 3.70%. Bagi kadar pinjaman bank perdagangan, kadar pinjaman asas (*base lending rate*, BLR) purata tidak berubah pada 6.72%, manakala kadar pinjaman purata (*average lending rate*, ALR) lebih rendah sedikit pada 6.19% pada bulan April (6.21% pada bulan Mac).

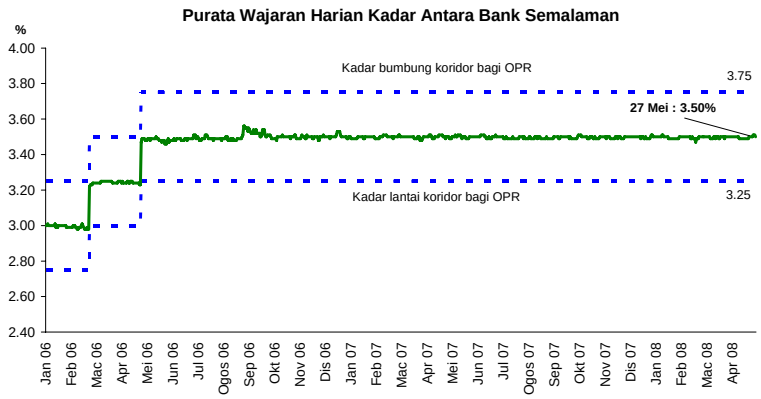

Kadar antara bank semalaman purata bergerak dalam julat yang kecil

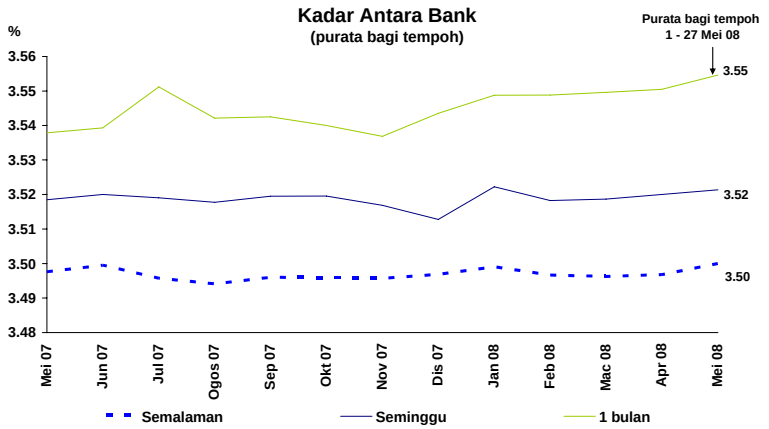

Kadar antara bank lain hampir tidak berubah

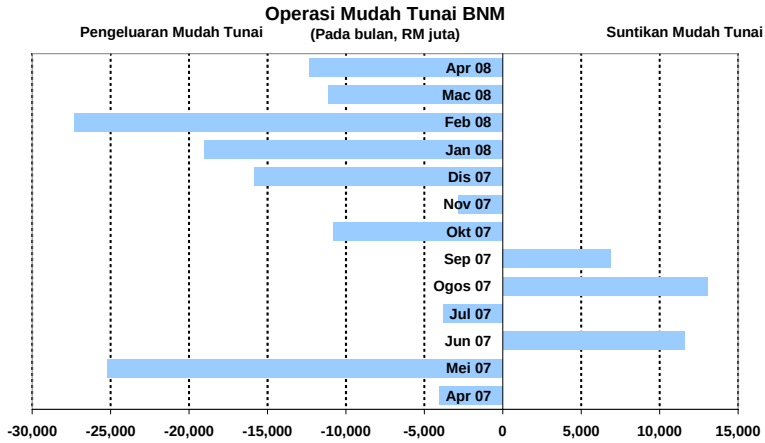

Bank Negara Malaysia mengeluarkan lebihan mudah tunai daripada pasaran antara bank pada bulan April

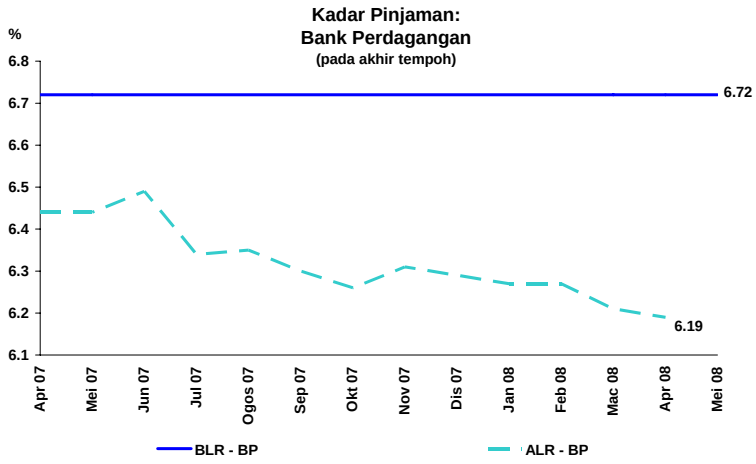

ALR bank perdagangan meneruskan trend menurun secara beransur-ansur disebabkan persaingan dalam keadaan mudah tunai yang lebih daripada mencukupi

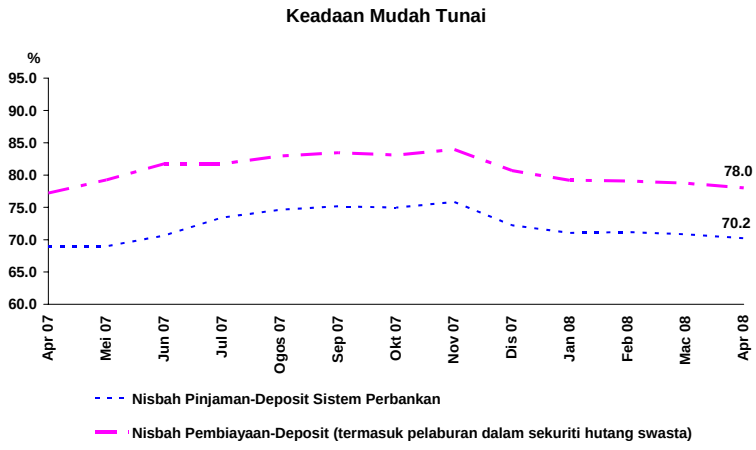

Nisbah pembiayaan deposit dan pinjaman deposit menjadi sederhana sedikit pada bulan April

Kadar FD purata secara relatif tidak berubah

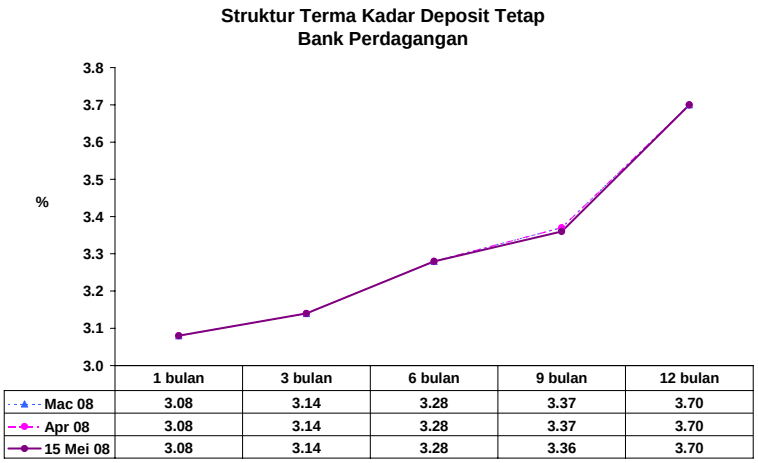

	1 bulan	3 bulan	6 bulan	9 bulan	12 bulan
Mac 08	3.08	3.14	3.28	3.37	3.70
Apr 08	3.08	3.14	3.28	3.37	3.70
15 Mei 08	3.08	3.14	3.28	3.36	3.70

Kadar FD benar 3 bulan adalah lebih rendah

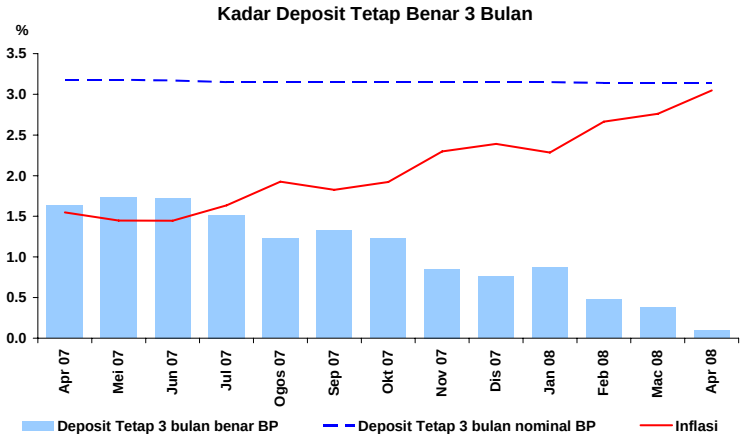

Prestasi ringgit bercampur-campur

Kadar pertukaran ringgit mencatat prestasi bercampur-campur pada tempoh 1 April hingga 27 Mei 2008. Ringgit meneruskan trend menaik, disokong oleh aliran masuk bersih yang mampan, kelemahan dolar AS, dan sikap optimistik keseluruhan mengenai prestasi ekonomi Asia. Walau bagaimanapun, ringgit dipengaruhi oleh sentimen para pelabur yang berubah-ubah ekoran kebimbangan mengenai kesan harga minyak yang lebih tinggi terhadap pertumbuhan ekonomi serantau, dan perkembangan dalam pasaran kewangan global yang menghasilkan

keadaan tidak menentu dalam aliran modal. Ringgit menyusut nilai berbanding dengan dolar AS pada bulan Mei disebabkan jangkaan pasaran bahawa Federal Reserve akan menghentikan seketika pengurangan kadar faedah.

Pada tempoh 1 April hingga 27 Mei 2008, ringgit menyusut nilai berbanding dengan dolar AS (-1.9%), euro (-1.8%) dan paun sterling (-1.2%), tetapi menambah nilai berbanding dengan yen Jepun (1.5%). Ringgit mencatat prestasi bercampur-campur berbanding dengan mata wang serantau. Ringgit menambah nilai berbanding dengan won Korea (3.2%), peso Filipina (2.8%) dan baht Thailand (0.6%) tetapi menyusut nilai berbanding dengan dolar Singapura (-3.2%), renminbi China (-2.9%) dan rupiah Indonesia (-0.4%).

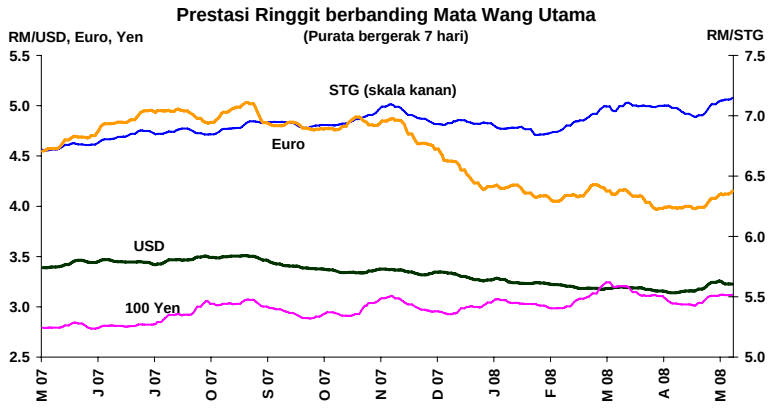

Ringgit menyusut nilai berbanding dengan kebanyakan mata wang utama…

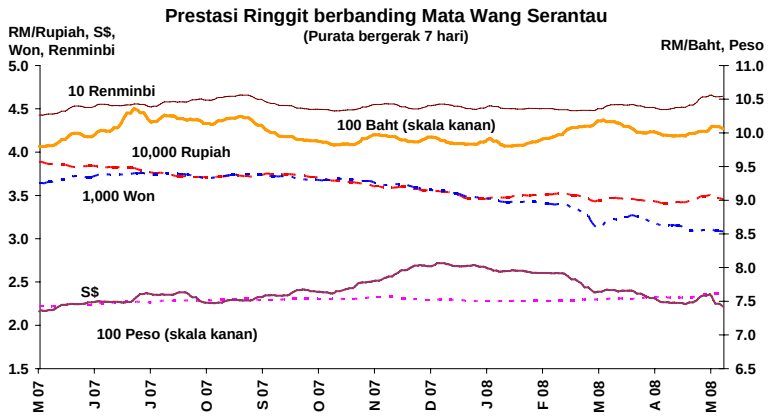

…dan mencatat prestasi bercampur-campur berbanding dengan mata wang serantau

Prestasi Ringgit berbanding Mata Wang Terpilih

RM kepada mata wang asing	Akhir tempoh				Perubahan %	
	Dis 07	Mac 08	Apr 08	27 Mei 08	Akhir Dis 07 - 27 Mei 08	Akhir Mac 08 - 27 Mei 08
Dolar AS	3.3065	3.1875	3.1580	3.2485	1.8	-1.9
Euro	4.8756	5.0369	4.9183	5.1289	-4.9	-1.8
Paun sterling	6.6070	6.3586	6.2168	6.4380	2.6	-1.2
100 yen Jepun	2.9534	3.1912	3.0338	3.1440	-6.1	1.5
Dolar Singapura	2.2938	2.3102	2.3186	2.3861	-3.9	-3.2
100 baht Thailand	9.8159	10.108	9.9449	10.046	-2.3	0.6
100 peso Filipina	8.0158	7.6421	7.4777	7.4328	7.8	2.8
100 rupiah Indonesia	0.0352	0.0346	0.0342	0.0347	1.5	-0.4
100 won Korea	0.3532	0.3211	0.3151	0.3111	13.6	3.2
Renminbi China	0.4527	0.4545	0.4512	0.4681	-3.3	-2.9

Inflasi meningkat pada bulan April

Inflasi meningkat kepada 3% pada bulan April (Mac: 2.8%) disebabkan harga dalam kategori *makanan dan minuman tidak beralkohol* IHP meningkat 5.7% (4.9% dalam bulan Mac). Peningkatan dalam inflasi makanan adalah menyeluruh, dengan subkategori makanan di rumah dan makanan di luar rumah mencatat harga yang lebih tinggi. Dengan pemberat sebanyak 31.4% dalam IHP, kategori *makanan dan minuman tidak beralkohol* menyumbang kira-kira 1.8 mata peratusan atau hampir 60% daripada peningkatan inflasi. Walau bagaimanapun, tidak termasuk kategori *makanan dan minuman tidak beralkohol*, inflasi tidak berubah pada 1.8% berbanding dengan bulan sebelumnya. Sementara itu, kategori *pakaian dan kasut* dan *komunikasi* terus mencatat penurunan harga.

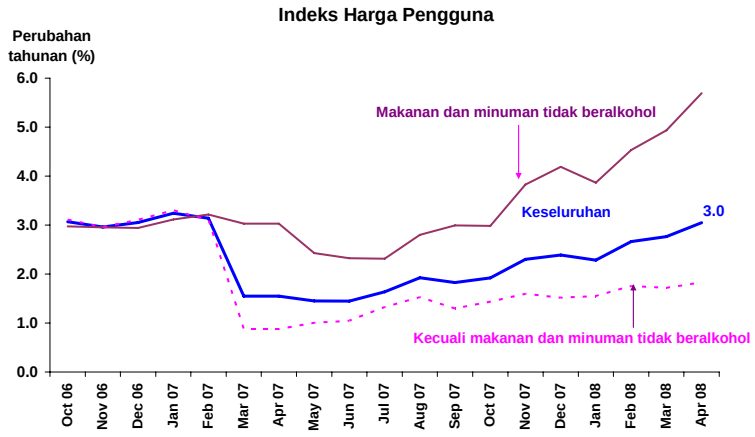

Inflasi meningkat kepada 3% pada bulan April

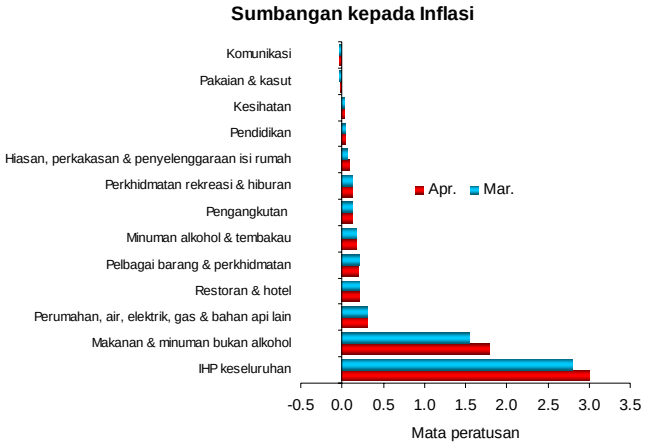

Inflasi harga pengeluar meningkat

Pada bulan Mac, inflasi harga pengeluar meningkat kepada 10.2% (Februari: 9.4%). Harga komponen bukan berasaskan komoditi Indeks Harga Pengeluar (IHPR) meningkat kepada 1.5% dalam tempoh tersebut (Februari: 1.4%) berikutan kenaikan harga dalam kategori seperti *makanan dan binatang hidup* dan *barangan perkilangan yang dikategorikan mengikut bahan*. Sementara itu, kadar kenaikan harga untuk IHPR berasaskan komoditi meningkat kepada 34.9% (Februari: 32.5%), apabila harga global bagi komoditi mentah seperti minyak mentah dan minyak sawit mentah terus naik.

Dari segi komponen, harga dalam komponen tempatan IHPR meningkat pada kadar tahunan sebanyak 12.1% (Februari: 10.6%). Peningkatan ini mencerminkan harga yang lebih tinggi dalam beberapa kategori seperti *makanan dan binatang hidup; bahan api mineral, pelincir dan bahan berkaitan; minyak dan lelemak binatang dan sayur-sayuran* dan *barangan perkilangan yang dikategorikan mengikut bahan.* Sementara itu, kadar pertumbuhan tahunan bagi komponen diimport IHPR adalah lebih rendah pada 6.3% (Februari: 7%). Ini disebabkan oleh kenaikan harga yang lebih perlahan dalam kebanyakan kategori, terutama *jentera dan kelengkapan pengangkutan* dan *barangan perkilangan yang dikategorikan mengikut bahan.*

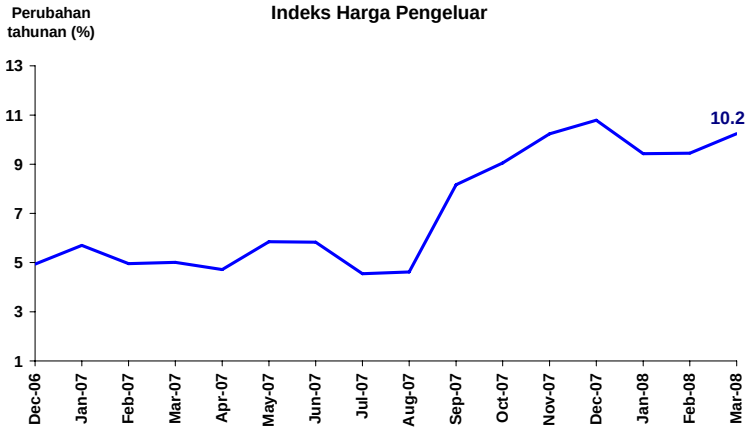

Agregat monetari meningkat pada bulan April

Pada bulan April, wang secara luas atau M3 bertambah sebanyak RM9.2 bilion untuk meningkat pada kadar tahunan sebanyak 12.2%. Peningkatan ini sebahagian besarnya mencerminkan aliran masuk perdagangan dan modal, di samping pemberian pinjaman bank yang lebih tinggi kepada sektor swasta. Walau bagaimanapun, aliran masuk ini yang memberikan kesan pengembangan terhadap M3 sebahagiannya dikurangkan oleh aktiviti pemerolehan dana oleh Kerajaan dan operasi pensterilan Bank Negara Malaysia. Operasi pensterilan ini diperlihatkan oleh penurunan dalam kategori *pengaruh lain*.

M1 berkurang sebanyak RM3.6 bilion, mencerminkan deposit permintaan yang lebih rendah oleh sektor perniagaan pada bulan April.

Penentu-Penentu M3
(RM bilion)

	Perubahan pada tempoh			
	Jan 08	**Feb 08**	**Mac 08**	**Apr 08**
M3	35.0	8.6	8.0	9.2
Tuntutan bersih ke atas Kerajaan	2.4	-4.7	4.0	-2.7
Tuntutan ke atas sektor swasta	8.7	4.1	4.5	4.8
Pinjaman	*7.3*	*5.4*	*3.7*	*4.2*
Sekuriti	*1.4*	*-1.3*	*0.8*	*0.6*
Operasi luar bersih *	21.0	19.5	5.2	19.4
Pengaruh lain	2.9	-10.4	-5.6	-12.3

* Sebelum penilaian semula

M3 telah disemak semula untuk mengambil kira "lain-lain deposit" bermula Disember 1999. Sebelum itu ianya tidak termasuk dalam pengiraan M3.

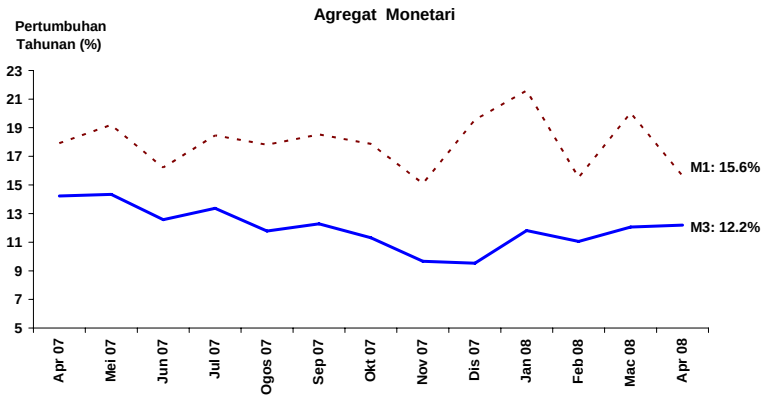

Deposit sistem perbankan terus meningkat

Jumlah deposit dengan sistem perbankan terus meningkat sebanyak RM14.3 bilion pada asas bulanan atau pada kadar tahunan sebanyak 9.6% pada bulan April (bulan Mac: RM11 bilion; 8.4%). Pada bulan tersebut, terdapat penempatan deposit yang lebih tinggi oleh institusi kewangan, perusahaan perniagaan dan sebahagian kecilnya oleh individu. Ini sebahagiannya berpunca daripada aliran masuk perdagangan dan modal yang lebih tinggi pada bulan itu. Mengikut jenis, peningkatan deposit terutamanya adalah dalam bentuk deposit pasaran wang jangka pendek, perjanjian belian balik (repo) dan deposit perbankan Islam.

Deposit mengikut Penyimpan
(RM juta)

	Perubahan pada tempoh			
	Jan 08	**Feb 08**	**Mac 08**	**Apr 08**
Kerajaan Persekutuan	-141	724	-244	-129
Kerajaan Negeri	-147	1,362	129	-131
Badan Berkanun [1]	-476	-621	1,362	148
Institusi Kewangan	3,088	3,800	2,692	6,848
Perusahaan Perniagaan	16,768	-1,586	5,017	4,192
Individu	4,866	5,187	584	2,393
Lain-lain [2]	1,832	-1,592	1,452	1,002
Jumlah	25,790	7,273	10,992	14,323

1/ Termasuk Kerajaan tempatan

2/ Termasuk lain-lain entiti tempatan dan entiti bukan bank asing

Deposit mengikut Jenis
(RM juta)

	Perubahan pada tempoh			
	Jan 08	**Feb 08**	**Mac 08**	**Apr 08**
Deposit tetap	528	-875	3,944	499
NID	-5,132	-3,341	-737	-339
Deposit permintaan	3,861	-2,135	458	-1,561
Deposit tabungan	1,201	1,697	-957	330
Perjanjian beli balik (Repo)	-680	2,631	-1,109	4,348
Deposit mata wang asing	2,385	714	-1,183	699
Deposit SPI	6,423	1,156	6,340	1,823
Lain-lain[1]	17,206	7,426	4,236	8,525
Jumlah	25,790	7,273	10,992	14,323

1/ Lain-lain deposit merangkumi terutamanya deposit jangka pendek

Pembiayaan kasar sektor swasta lebih tinggi

Pembiayaan kasar yang diperoleh sektor swasta daripada sistem perbankan dan pasaran modal meningkat kepada RM60.3 bilion pada bulan April (bulan Mac: RM54.4 bilion). Peningkatan pembiayaan kasar mencerminkan pengeluaran pinjaman dan terbitan PDS yang lebih tinggi pada bulan itu. Pada asas bersih, pembiayaan kepada sektor swasta melalui pinjaman sistem perbankan dan PDS terkumpul meningkat pada kadar tahunan sebanyak 12.1% (bulan Mac: 12.7%).

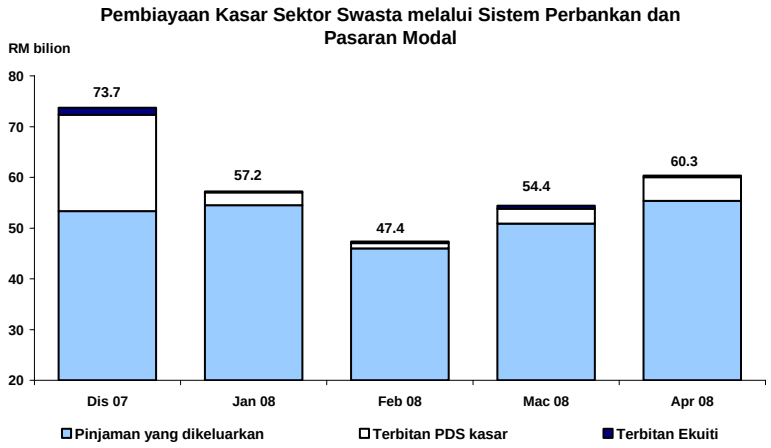

Pembiayaan kasar sektor swasta berjumlah RM60.3 bilion

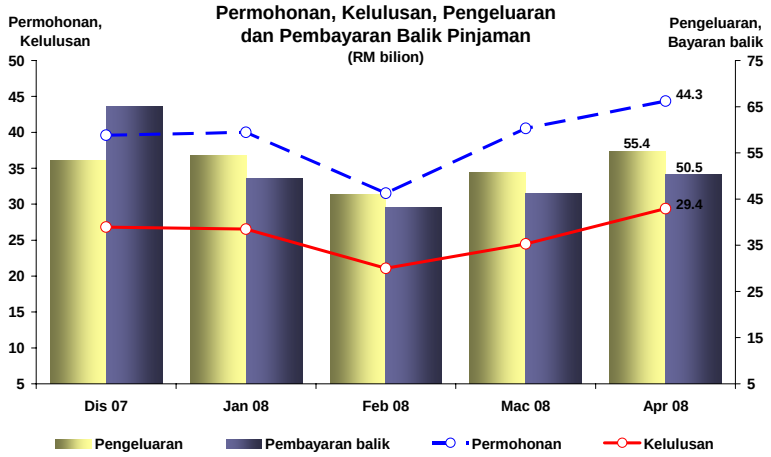

Penunjuk pinjaman utama lebih tinggi pada asas bulanan

Penunjuk Pinjaman Bank

	RM bilion		Pertumbuhan Tahunan (%)	
	Mac-08	Apr-08	Mac-08	Apr-08
Jumlah				
Permohonan pinjaman	40.6	44.3	20.4	52.4
Kelulusan pinjaman	24.5	29.4	9.4	57.4
Pengeluaran pinjaman	50.9	55.4	16.0	34.1
Perubahan pinjaman terkumpul[1/]	4.2	4.16	10.0	10.1
Perusahaan perniagaan				
Permohonan pinjaman	21.0	22.6	7.5	52.6
Kelulusan pinjaman	12.8	15.5	-8.7	49.7
Pengeluaran pinjaman	35.9	39.2	18.2	36.7
Perubahan pinjaman terkumpul[1/]	1.2	0.8	11.6	11.5
PKS[2/]				
Permohonan pinjaman	8.7	10.1	18.3	43.0
Kelulusan pinjaman	4.6	5.6	10.5	39.1
Pengeluaran pinjaman	13.0	13.5	7.1	20.6
Perubahan pinjaman terkumpul[1/]	1.1	0.4	10.7	11.4
Isi rumah				
Permohonan pinjaman	19.6	21.7	38.1	52.1
Kelulusan pinjaman	11.7	13.9	39.3	66.9
Pengeluaran pinjaman	14.9	16.1	11.0	28.1
Perubahan pinjaman terkumpul[1/]	1.8	3.3	8.0	8.2

[1/] Pertumbuhan tahunan adalah jumlah terkumpul pada akhir tempoh.
[2/] Termasuk pinjaman kepada perniagaan individu

Penunjuk pinjaman pada bulan April menunjukkan keadaan pembiayaan yang menggalakkan bagi sektor perniagaan dan sektor isi rumah

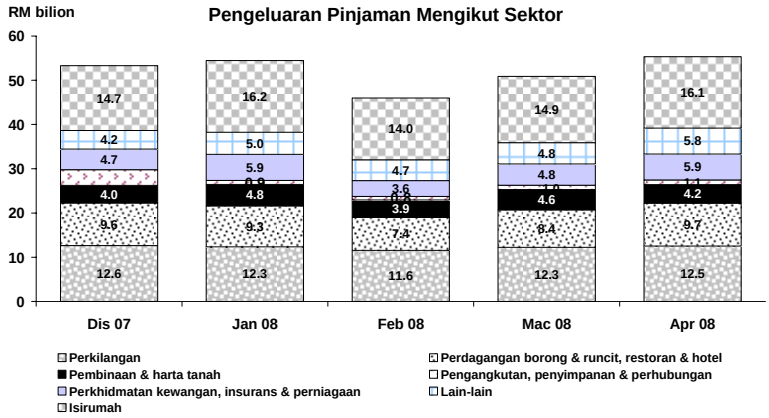

Pengeluaran pinjaman terus menyeluruh

Semua penunjuk pinjaman utama adalah lebih tinggi meliputi sektor perniagaan dan sektor isi rumah. Pada bulan tersebut, lebih banyak pinjaman dikeluarkan untuk sektor perniagaan, terutama sektor perdagangan borong dan runcit; sektor kewangan, insurans dan perkhidmatan perniagaan; sektor pertanian utama; dan sektor perkilangan. Dalam sektor isi rumah, pengeluaran pinjaman untuk pembelian harta kediaman dan kereta penumpang adalah lebih tinggi.

Hasil daripada pengeluaran pinjaman yang lebih tinggi, jumlah pinjaman terkumpul meningkat pada kadar tahunan sebanyak 10.1% pada akhir bulan April (akhir bulan Mac: 10%). Mengikut pelanggan, pinjaman terkumpul sektor perniagaan dan sektor isi rumah meningkat pada kadar pertumbuhan tahunan masing-masing sebanyak 11.5% dan 8.2% (bulan Mac: masing-masing 11.6% dan 8%).

Dana bersih diperoleh dalam pasaran modal adalah lebih tinggi

Dana bersih yang diperoleh dalam pasaran modal pada bulan April berjumlah RM6.7 bilion, iaitu pertambahan sebanyak RM4.1 bilion dari bulan sebelumnya. Sejumlah besar dana yang diperoleh sektor awam ialah melalui pembukaan semula Sekuriti Kerajaan Malaysia 3 tahun dan terbitan Bon Simpanan Merdeka. Sementara itu, dana kasar yang diperoleh sektor swasta berjumlah RM6 bilion. Sejumlah besar dana diperoleh melalui terbitan sekuriti hutang swasta (PDS) daripada sektor utiliti dan pengangkutan. Selepas membuat penyelarasan bagi penebusan, dana bersih yang diperoleh sektor swasta berjumlah sebanyak RM1.7 bilion.

Dana Bersih yang diperoleh daripada Pasaran Modal

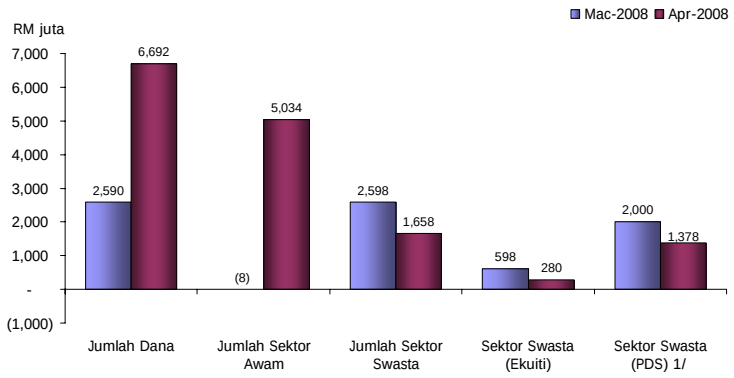

1/ Termasuk Cagamas Bon

KLCI meningkat pada bulan April

Sejajar dengan prestasi pasaran ekuiti serantau, KLCI meningkat pada bulan April 2008 untuk ditutup pada 1,279.9 atau 2.6% lebih tinggi daripada akhir bulan Mac. Meskipun wujud persekitaran luaran yang tidak menentu, KLCI adalah lebih tinggi terutamanya disebabkan oleh sokongan berterusan daripada harga minyak sawit mentah yang lebih tinggi, yang telah memperkukuh saham perladangan. Permodalan pasaran meningkat kepada RM976.7 bilion (sejak akhir bulan Mac: +2.6%), tetapi urus niaga purata harian menurun kepada 612 juta unit (bulan Mac: 814.2 juta unit).

KLCI pulih semula

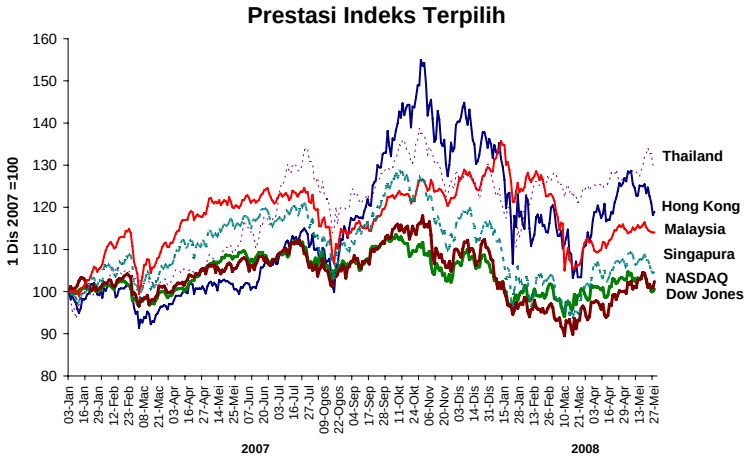

Pada 27 Mei, KLCI ditutup lebih rendah pada 1,274.2 (sejak akhir bulan April: -0.4%). Permodalan pasaran secara keseluruhan lebih rendah pada RM973.3 bilion (sejak akhir bulan April: -0.4%), manakala aktiviti dagangan lebih rendah dengan urus niaga purata harian sebanyak 610.3 juta unit.

Rizab antarabangsa

Rizab antarabangsa Bank Negara Malaysia berjumlah RM396.6 bilion (bersamaan dengan USD124.1 bilion) pada 30 April 2008. Pada 15 Mei 2008, rizab antarabangsa berjumlah RM399.9 bilion (bersamaan dengan USD125.1 bilion). Paras rizab ini memadai untuk membiayai 9.9 bulan import tertangguh dan ialah 5 kali hutang luar negeri jangka pendek.

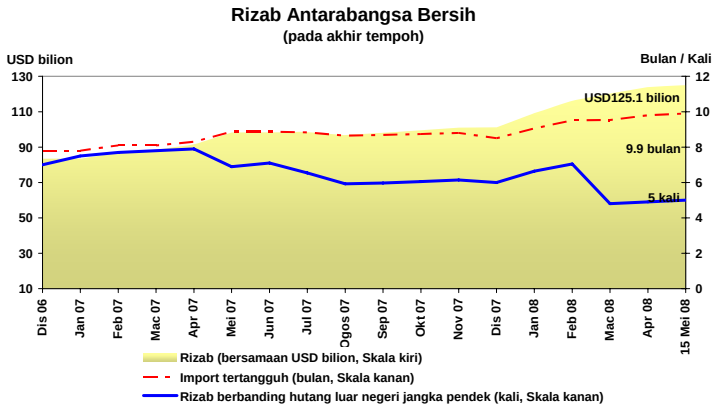

Nota: Mulai akhir bulan Mac 2008, hutang luar negeri jangka pendek merujuk kepada takrifan baharu hutang luar negeri, dengan mengambil kira entiti luar pesisir di Labuan IBFC sebagai pemastautin

Permodalan kukuh dalam keadaan pinjaman tak berbayar yang terus menurun

Permodalan sistem perbankan terus kukuh. Nisbah modal wajaran risiko (risk-weighted capital ratio, RWCR) dan nisbah modal teras masing-masing stabil pada 13% dan 10.1% meskipun terdapat pengagihan keuntungan tertahan oleh beberapa institusi perbankan. Sementara itu, nisbah NPL bersih terus menurun daripada 3% kepada 2.9% disokong oleh hapus kira yang berterusan dan kutipan semula pinjaman yang menggalakkan oleh institusi perbankan.

Penunjuk Keadaan Sistem Perbankan *

	2000	2001	2002	2003	2004	2006	2007	Feb 08	Mac 08	Apr 08
Modal (%) **										
Nisbah modal teras	11.1	11.1	11.1	11.4	10.7	10.7	10.2	10.6	10.2	10.1
RWCR	13.0	13.2	13.8	14.4	13.7	13.5	13.2	13.4	13.2	13.0
NPL bersih (klasifikasi 3 bulan)										
% jumlah pinjaman bersih	11.5	10.2	8.9	7.5	5.8	4.8	3.2	3.2	3.0	2.9
Jumlah (RM juta)	46,254	43,110	40,013	36,668	31,332	27,360	20,011	20,193	19,038	18,482
Peruntukan am/Jumlah pinjaman bersih (3 bulan, %)	2.1	2.1	2.0	1.9	1.8	1.7	1.7	1.7	1.7	1.7

* Jadual ini termasuk bank-bank Islam.
** Mulai Mac 2008, pengiraan RWCR dan nisbah modal teras termasuk keperluan modal baru bagi institusi perbankan yang melaksanakan rangka kerja Basel II

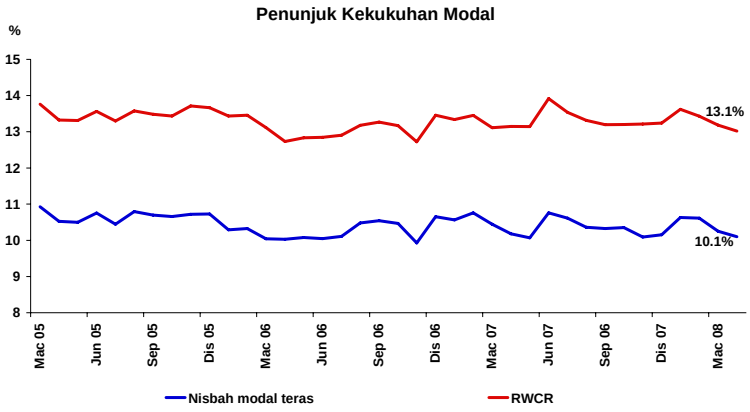

Paras permodalan sistem perbankan terus kukuh …

Sistem Perbankan: NPL Bersih dan Peruntukan Am

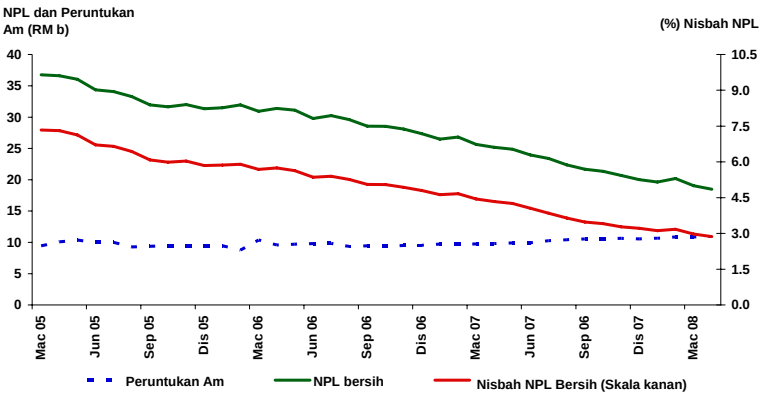

* berdasarkan klasifikasi 3 bulan

…manakala paras NPL terus menurun

Bank Negara Malaysia
28 Mei 2008

Perangkaan Utama Monetari dan Kewangan

		Feb 08		Mac 08		Apr 08	
		Jumlah terkumpul	Pertumbuhan tahunan	Jumlah terkumpul	Pertumbuhan tahunan	Jumlah terkumpul	Pertumbuhan tahunan
		(RM b)	(%)	(RM b)	(%)	(RM b)	(%)
Agregat Monetari							
Wang rizab		67.7	13.4	65.5	11.7	65.3	9.5
M1		172.6	15.5	173.6	20.0	170.1	15.6
M2		835.4	10.5	843.3	11.8	861.8	14.4
M3		876.4	11.1	884.4	12.1	893.7	12.2
Sistem Perbankan							
Jumlah deposit		901.9	7.6	912.9	8.4	927.3	9.6
Jumlah pinjaman (termasuk pinjaman yang dijual kepada Cagamas)		657.3	9.8	661.6	10.0	665.7	10.1
Nisbah pinjaman-deposit (%)		71.2		70.8		70.2	
Nisbah pembiayaan-deposit [1] (%)		79.1		78.7		78.0	
Pinjaman yang dipohon (pada tempoh berkenaan)		31.5	40.0	40.6	20.4	44.3	52.4
Pinjaman yang diluluskan (pada tempoh berkenaan)		21.1	47.7	24.5	9.4	29.4	57.4
Pinjaman yang dikeluarkan (pada tempoh berkenaan)		46.0	19.3	50.9	16.0	55.4	34.1
Pinjaman yang dibayar balik (pada tempoh berkenaan)		43.3	21.2	46.2	16.6	50.5	31.9
Keadaan Sistem Perbankan							
Nisbah Modal Wajaran Risiko (RWCR) (%)		13.4		13.2		13.0	
NPL bersih: Klasifikasi 3 bulan (%)		3.2		3.0		2.9	
Rizab Antarabangsa BNM (akhir tempoh)							
Rizab dalam RM bilion		384.1		384.6		396.6	
Rizab dalam Dolar AS bilion (bersamaan)		116.3		120.3		124.1	
Bilangan bulan import tertangguh		9.5		9.5		9.8	
Kadar Faedah pada akhir tempoh [purata bagi bulan]							
Kadar Dasar Semalaman (OPR)		3.50		3.50		3.50	
Antarabank:	Semalaman	3.49 [3.50]		3.50 [3.50]		3.49 [3.50]	
	Seminggu	3.53 [3.52]		3.52 [3.52]		3.52 [3.52]	
	1 bulan	3.55 [3.55]		3.55 [3.55]		3.56 [3.55]	
Deposit tetap bank perdagangan:	1 bulan	3.08		3.08		3.08	
	3 bulan	3.14		3.14		3.14	
BLR bank perdagangan		6.72		6.72		6.72	
ALR bank perdagangan		6.27		6.21		6.19	
Harga							
Indeks Harga Pengguna (IHP) (2005=100)		107.9	2.7	107.9	2.8	108.2	3.0
Indeks Harga Pengeluar (IHPR) (2000=100)		139.0	9.4	141.0	10.2	t.d.	t.d.
Kadar Pertukaran Ringgit berbanding Mata Wang Terpilih (akhir tempoh)							
Dolar AS		3.1890		3.1875		3.1580	
Euro		4.8406		5.0369		4.9183	
Paun Sterling		6.3399		6.3586		6.2168	
100 Yen Jepun		3.0431		3.1912		3.0338	
Dolar Singapura		2.2899		2.3102		2.3186	
100 Baht Thailand		9.986		10.1078		9.9449	
100 Peso Filipina		7.8819		7.6421		7.4777	
100 Rupiah Indonesia		0.0352		0.0346		0.0342	
100 Won Korea		0.3400		0.3211		0.3151	
Pasaran Modal							
Dana bersih (RM b) yang diperoleh sektor:	awam	3.6		0.0		5.0	
	swasta	0.1		2.6		1.7	
Indeks Komposit Bursa Malaysia (akhir tempoh)		1,357.4		1,247.5		1,279.9	
Permodalan Pasaran Bursa Malaysia (RM b) (akhir tempoh)		1,028.3		952.3		976.7	

[1] Merujuk kepada nisbah pinjaman dan pegangan sekuriti hutang swasta (PDS) oleh sistem perbankan atas deposit sistem perbankan.