Keluaran Dalam Negeri Kasar

Pertumbuhan KDNK kekal berdaya tahan sebanyak 5.4% pada S1 2026

Keluaran dalam negeri kasar,
Perubahan tahunan, %

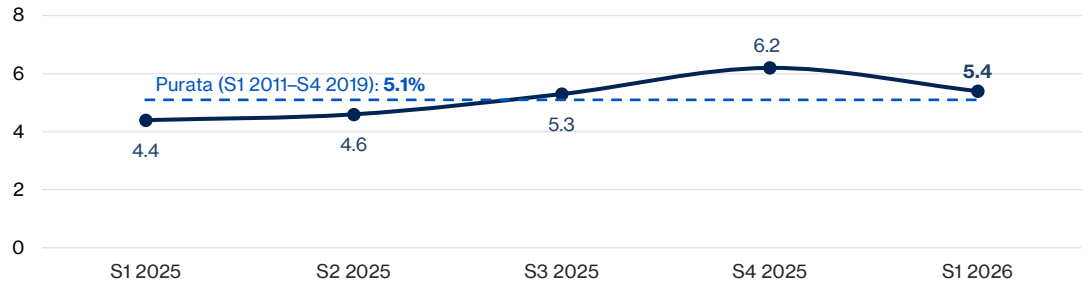

Sumber: Jabatan Perangkaan Malaysia

Kegiatan ekonomi secara keseluruhan tidak berubah pada asas suku tahunan terlaras secara bermusim

Keluaran dalam negeri kasar,
Perubahan suku tahunan, % (terlaras secara bermusim)

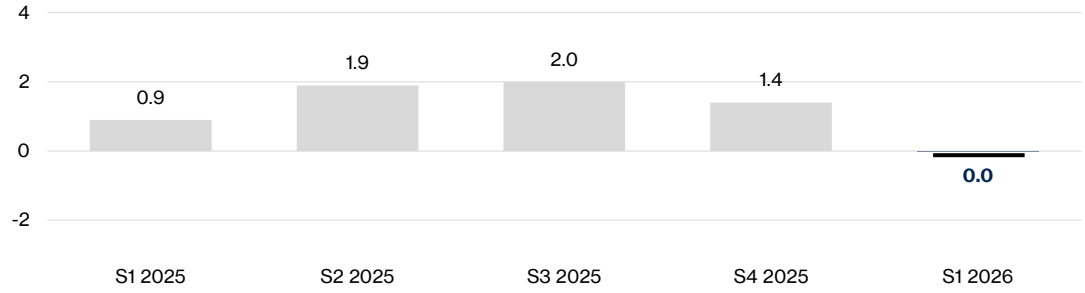

Sumber: Jabatan Perangkaan Malaysia

Apakah faktor-faktor yang menyokong pertumbuhan pada S1 2026?

Pertumbuhan perbelanjaan isi rumah yang berterusan disokong oleh keadaan pasaran pekerja yang kukuh serta sokongan dasar yang berterusan.

Pelaburan swasta yang berdaya tahan disokong oleh perbelanjaan yang kukuh bagi struktur, jentera dan kelengkapan, khususnya bagi pusat data

Pertumbuhan eksport kekal kukuh, didorong oleh permintaan yang tinggi terhadap produk elektrik dan elektronik (E&E) serta perkhidmatan berkaitan perjalanan dan teknologi maklumat dan komunikasi (*information and communication technology*, ICT)

Prestasi Ekonomi Malaysia

Permintaan dalam negeri terus berkembang, didorong oleh aktiviti sektor swasta

Perubahan tahunan, %

Penggunaan Swasta

4.7%
(S4 2025: 5.6%)

Keadaan pasaran pekerja yang positif serta sokongan dasar yang berterusan

Pelaburan Swasta

7.8%
(S4 2025: 9.2%)

Perbelanjaan bagi jentera dan kelengkapan serta pelaburan struktur yang berterusan

Penggunaan Awam

4.1%
(S4 2025: 6.6%)

Perbelanjaan bekalan dan perkhidmatan yang lebih perlahan

Pelaburan Awam

5.3%
(S4 2025: 9.5%)

Perbelanjaan aset tetap Kerajaan yang lebih perlahan serta sokongan yang lebih rendah daripada projek infrastruktur besar yang hampir siap

Eksport Bersih

13.5%
(S4 2025: -32.9%)

Pertumbuhan eksport yang stabil dalam keadaan pertumbuhan import yang lebih sederhana

Sumber: Jabatan Perangkaan Malaysia

Pertumbuhan disokong oleh sektor perkhidmatan dan perkilangan

Perubahan tahunan, %

Perkhidmatan

5.6%
(S4 2025: 6.2%)

Pertumbuhan perkhidmatan berkaitan perniagaan dan Kerajaan yang berdaya tahan

Perkilangan

5.9%
(S4 2025: 6%)

Pertumbuhan mampan yang didorong oleh pengeluaran E&E yang kukuh susulan permintaan yang berterusan bagi komponen berkaitan AI

Pertanian

2.6%
(S4 2025: 5.7%)

Pertumbuhan lebih rendah kerana pengeluaran kelapa sawit kembali normal susulan kadar hasil yang tinggi pada S4 2025

Perlombongan

-2.1%
(S4 2025: 1.4%)

Pengeluaran minyak dan gas yang lebih lemah

Pembinaan

7.7%
(S4 2025: 10.9%)

Disokong oleh aktiviti pertukangan khas dan aktiviti pembinaan bukan kediaman

Sumber: Jabatan Perangkaan Malaysia

Keadaan Pasaran Pekerja

Pasaran pekerja kekal positif

- Kadar pengangguran menurun kepada 2.9% pada S1 2026 (S4 2025: 3% daripada tenaga kerja).
- Guna tenaga meningkat kepada 16.73 juta orang pada S1 2026 (S4 2025: 16.68 juta orang) berikutan permintaan terhadap pekerja yang berterusan.
- Bekalan pekerja tetap menggalakkan apabila kadar penyertaan tenaga kerja kekal tidak berubah pada 70.9% pada S1 2026 (S4 2025: 70.9%).

Sumber: Jabatan Perangkaan Malaysia

Kadar pengangguran rendah

Kadar pengangguran, % daripada tenaga kerja



Sumber: Jabatan Perangkaan Malaysia

Pertumbuhan berterusan dalam upah sektor swasta

Gaji nominal dan gaji benar sektor swasta,
Perubahan tahunan, %

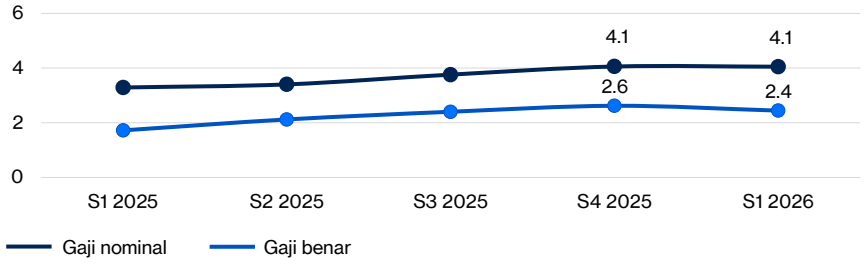

Sumber: Jabatan Perangkaan Malaysia dan anggaran Bank Negara Malaysia

Gaji nominal mengikut sektor,
Perubahan tahunan, %

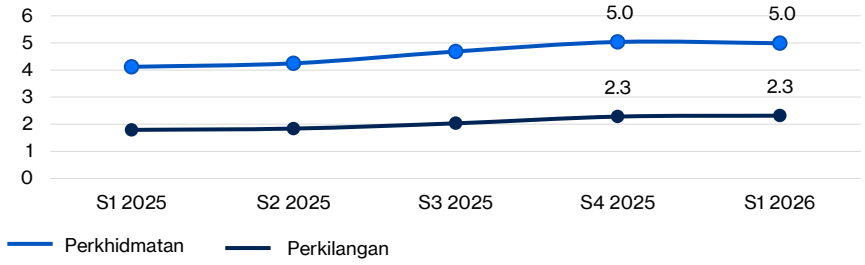

Sumber: Jabatan Perangkaan Malaysia

Trend Inflasi

Inflasi keseluruhan meningkat, manakala inflasi teras menurun pada suku pertama

- Inflasi keseluruhan meningkat kepada 1.6%, mencerminkan kesan awal pindahan tekanan kos global yang lebih tinggi, sebahagiannya disebabkan oleh konflik di Timur Tengah. Peningkatan caj elektrik dan harga bahan api[1] pada suku pertama memperlahankan penurunan inflasi elektrik dan bahan api.
- Tekanan menaik ini sebahagiannya diimbangi oleh inflasi teras yang lebih rendah, yang menurun kepada 2.1%, mencerminkan inflasi yang lebih perlahan bagi makanan di luar rumah dan sewaan.

Inflasi keseluruhan dan inflasi teras,
Perubahan tahunan, %

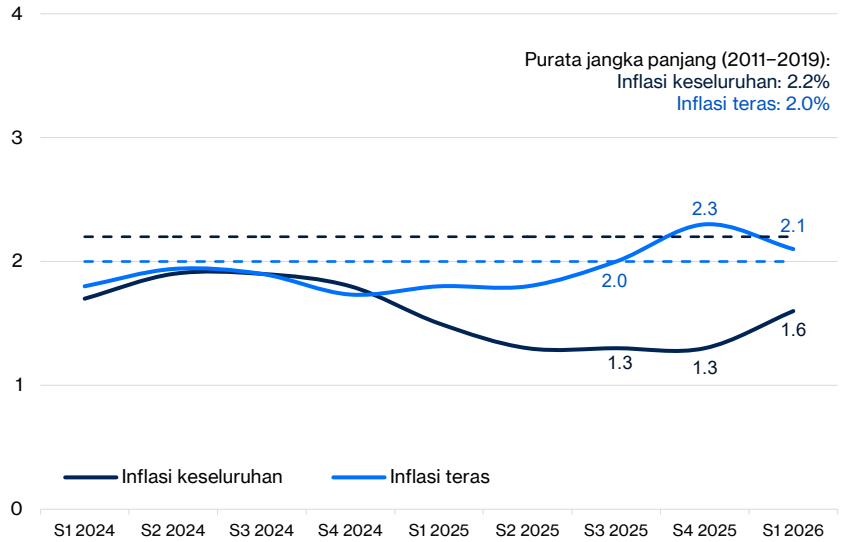

[1] Pada bulan Mac, harga pasaran purata bagi RON95, RON97 dan diesel masing-masing meningkat kepada RM2.54 seliter, RM3.10 seliter dan RM2.98 seliter. Walau bagaimanapun, kebanyakan pengguna RON95 di Malaysia terus membayar harga subsidi sebanyak RM1.99 seliter (hingga 300 liter) di bawah BUDI95, manakala pengguna diesel yang layak di Sabah dan Sarawak terus membayar harga subsidi sebanyak RM2.15 seliter.
Nota: Pengiraan inflasi teras tidak termasuk barangan yang harganya tidak menentu dan barangan yang harganya ditadbir daripada inflasi keseluruhan.
Sumber: Jabatan Perangkaan Malaysia dan anggaran Bank Negara Malaysia

Rebakan inflasi terus menurun pada suku pertama

- Bahagian item IHP yang mencatatkan kenaikan harga bulan ke bulan pada suku pertama adalah lebih kecil dan kekal di bawah purata yang pernah dicatatkan.
- Rebakan inflasi yang lebih rendah mencerminkan tekanan harga asas yang sederhana, selaras dengan inflasi teras yang lebih rendah.

Item IHP yang mencatatkan kenaikan harga bulan ke bulan,
Bahagian, %

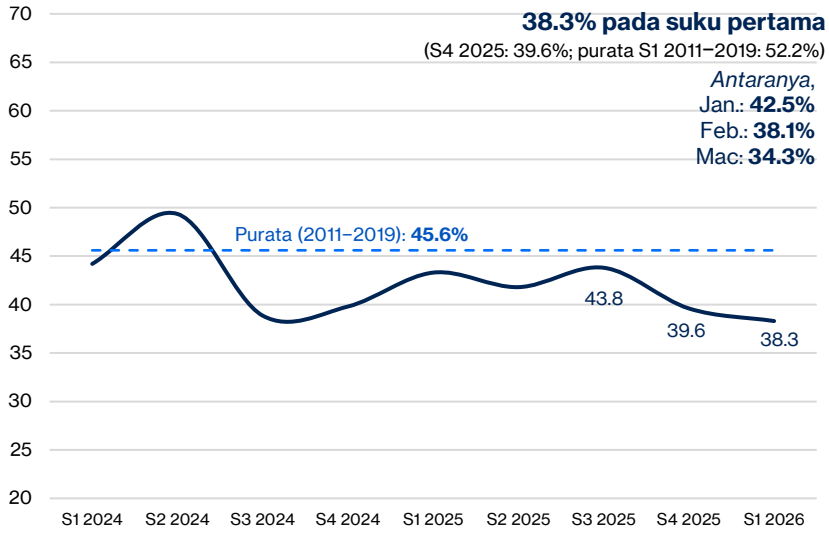

Nota: Data mulai tahun 2024 mencerminkan tambahan item baharu dalam kumpulan IHP berdasarkan HIES 2022.
Sumber: Jabatan Perangkaan Malaysia dan anggaran Bank Negara Malaysia

Perkembangan Sektor Luaran

Pertumbuhan eksport yang lebih tinggi berbanding import

Eksport Kasar **12.7%** S4 2025: 11%

Prestasi kukuh yang berterusan dalam eksport E&E, mengimbangi eksport petroleum mentah, gas asli cecair (*liquified natural gas,* LNG) dan pertanian yang lebih lemah.

Import Kasar **7.7%** S4 2025: 11.7%

Import barangan modal, perantaraan dan penggunaan yang lebih sederhana.

Sumber: Jabatan Perangkaan Malaysia

Lebihan akaun semasa yang lebih tinggi dan aliran masuk ke dalam akaun kewangan

Akaun Semasa
RM15.2 bilion; 3% daripada KDNK
(S4 2025: RM2.7 bilion; 0.5%)

Lebihan yang lebih tinggi didorong oleh
- Lebihan barangan yang lebih tinggi berikutan import yang lebih sederhana.
- Lebihan perkhidmatan yang lebih tinggi berikutan pendapatan perjalanan dan ICT yang mampan serta pembayaran perkhidmatan yang lebih perlahan.
- Defisit pendapatan primer yang lebih kecil disebabkan keuntungan yang lebih rendah dicatatkan oleh syarikat pelaburan langsung asing *(foreign direct investment,* FDI).

Yang sebahagiannya diimbangi oleh
- Defisit pendapatan sekunder yang lebih besar berikutan kiriman wang keluar yang berterusan.

Akaun Kewangan
Aliran masuk bersih RM27.4 bilion
(S4 2025: Aliran masuk bersih RM9.4 bilion)

Aliran masuk bersih ke dalam
- Pelaburan portfolio, didorong terutamanya oleh pemerolehan sekuriti hutang dan ekuiti domestik oleh bukan pemastautin dan pelupusan sekuriti ekuiti di luar negara oleh pemastautin.
- Pelaburan langsung, disokong oleh FDI bersih yang berterusan.
- Pelaburan lain, disokong oleh penempatan deposit yang lebih tinggi serta bayaran balik pinjaman antara bank oleh bukan pemastautin.

Sumber: Jabatan Perangkaan Malaysia dan Bank Negara Malaysia

Hutang luar negeri yang lebih tinggi

RM1.44 trilion atau 70.1% daripada KDNK
(S4 2025: RM1.40 trilion atau 68.9% daripada KDNK)
- Pinjaman antara syarikat berkaitan yang lebih tinggi oleh syarikat korporat.
- Peningkatan penempatan deposit oleh bukan pemastautin.

Hutang luar negeri kekal terurus
% daripada jumlah hutang luar negeri

Mata wang

Dalam denominasi ringgit: 32.6%
Tidak terjejas oleh turun naik kadar pertukaran ringgit.
Dalam denominasi mata wang asing: 67.4%
yang 52.8% daripadanya tertakluk pada keperluan kehematan dan pengawalseliaan BNM dan 20.2% disebabkan oleh pinjaman antara syarikat berkaitan.

Tempoh matang

Jangka sederhana dan panjang: 57.4%
Risiko pelanjutan terhad.

Kedudukan Pelaburan Antarabangsa Bersih	**-RM67.8 bilion** (S4 2025: -RM26.1 bilion)
Rizab Antarabangsa[2]	**USD129.7 bilion** (S4 2025: USD125.5 bilion)

- **4.6 bulan**[3] import barangan dan perkhidmatan
- **0.9 kali** hutang luar negeri jangka pendek

[2] Pada 30 April 2026.
[3] Paras ini mungkin berbeza daripada paras yang dinyatakan dalam siaran akhbar mengenai rizab antarabangsa yang diterbitkan pada 8 Mei 2026, kerana data ini mencerminkan data terkini S1 2026 berhubung dengan import barangan dan perkhidmatan.
Sumber: Kementerian Kewangan Malaysia, Jabatan Perangkaan Malaysia dan Bank Negara Malaysia