BANK NEGARA MALAYSIA
CENTRAL BANK OF MALAYSIA

SIARAN AKHBAR

No. Ruj.: 09/12/10

EMBARGO: Tidak boleh dicetak atau disiarkan sebelum pukul 1700 pada hari Jumaat, 28 September 2012

PERKEMBANGAN MONETARI DAN KEWANGAN
Ogos 2012

Keadaan Harga: Inflasi, seperti yang diukur oleh perubahan peratusan tahunan dalam Indeks Harga Pengguna kekal pada 1.4% pada bulan Ogos. Inflasi dalam kategori *makanan dan minuman tidak beralkohol* meningkat kepada 2.8% pada bulan itu disebabkan harga sayur-sayuran yang lebih tinggi. Inflasi yang lebih tinggi dalam kategori *makanan dan minuman tidak beralkohol* telah diimbangi oleh inflasi yang lebih rendah dalam kategori *barangan dan perkhidmatan pelbagai* memandangkan harga dalam subkategori *barang kemas* menurun. Sementara itu, inflasi dalam kategori *perkhidmatan rekreasi dan kebudayaan* menjadi sederhana pada bulan tersebut memandangkan kesan daripada kenaikan bayaran perkhidmatan televisyen satelit pada pertengahan Julai 2011 telah luput.

Keadaan Monetari: Kadar antara bank stabil pada bulan Ogos. Bagi kadar pinjaman runcit, kadar pinjaman asas (base lending rate) purata bank perdagangan kekal tidak berubah pada 6.53% pada akhir bulan tersebut. Kadar deposit runcit juga secara relatif stabil pada bulan itu. Pertumbuhan tahunan wang secara luas (M3) lebih pantas pada 14.0% pada bulan Ogos. Pada asas bulanan, kenaikan dalam M3 disebabkan terutamanya oleh pemberian kredit kepada sektor swasta, terutamanya melalui pembelian sekuriti hutang swasta oleh bank. M3 juga berkembang disebabkan bayaran yang dibuat oleh Kerajaan kepada sektor swasta bukan bank bagi sekuriti hutang Kerajaan yang telah matang. Pembiayaan bersih kepada sektor swasta meningkat pada kadar yang lebih perlahan pada bulan Ogos disebabkan pinjaman terkumpul sistem perbankan yang lebih sederhana. Meskipun pinjaman perniagaan terkumpul adalah lebih sederhana berikutan pembayaran balik yang agak besar pada bulan tersebut, pinjaman yang dikeluarkan kepada sektor perniagaan masih tinggi. Pinjaman kepada isi rumah juga meningkat pada kadar yang lebih sederhana. Permintaan pinjaman daripada sektor perniagaan dan isi rumah terus menjadi sederhana memandangkan tiada permohonan pinjaman yang luar biasa besar antara bulan Mac hingga Jun.

Sistem Perbankan: Permodalan sistem perbankan kekal kukuh dengan nisbah modal wajaran risiko dan nisbah modal teras masing-masing pada 14.6% dan 12.7%. Paras pinjaman terjejas bersih kekal stabil pada 1.5% daripada jumlah pinjaman bersih, manakala perlindungan kerugian pinjaman meningkat kepada 101.7%.

Kadar Pertukaran dan Rizab Antarabangsa: Pada bulan Ogos, ringgit terus menambah nilai berbanding dengan mata wang kebanyakan rakan perdagangan utama Malaysia. Ringgit menambah nilai berbanding dengan dolar AS susulan data ekonomi Malaysia suku kedua yang lebih kukuh daripada unjuran awal dan jangkaan berterusan mengenai pelonggaran dasar monetari di AS yang menyebabkan terdapatnya sentimen pelabur yang menggalakkan terhadap pasaran kewangan serantau. Ringgit juga menambah nilai berbanding dengan dolar Singapura dan yen Jepun, namun menyusut nilai berbanding dengan euro. Euro menjadi lebih kukuh berbanding dengan kebanyakan mata wang, termasuk ringgit, berikutan jangkaan bahawa terdapat kemajuan dalam langkah penyelesaian krisis hutang kerajaan Eropah. Ringgit tidak berubah berbanding dengan renminbi China. Prestasi ringgit pada bulan September adalah bercampur-campur. Ringgit lebih kukuh berbanding dengan yen Jepun, dolar AS dan renminbi China, tetapi menyusut nilai berbanding dengan dolar Singapura dan euro. Rizab antarabangsa Bank Negara Malaysia berjumlah RM432.2 bilion (bersamaan dengan USD135.3 bilion) pada 14 September 2012, memadai untuk membiayai 9.5 import tertangguh dan ialah 3.9 kali hutang luar negeri jangka pendek.

Bank Negara Malaysia
28 September 2012

Diterbitkan oleh:
Jabatan Komunikasi Strategik, Tingkat 14, Blok B, Bangunan Bank Negara Malaysia,
Jalan Dato' Onn, 50480 Kuala Lumpur, Malaysia.
Telefon: +60(3) 2698 8044 Faksimili: +60(3) 2693 6919
Web: www.bnm.gov.my

Inflasi tidak berubah pada bulan Ogos

Inflasi

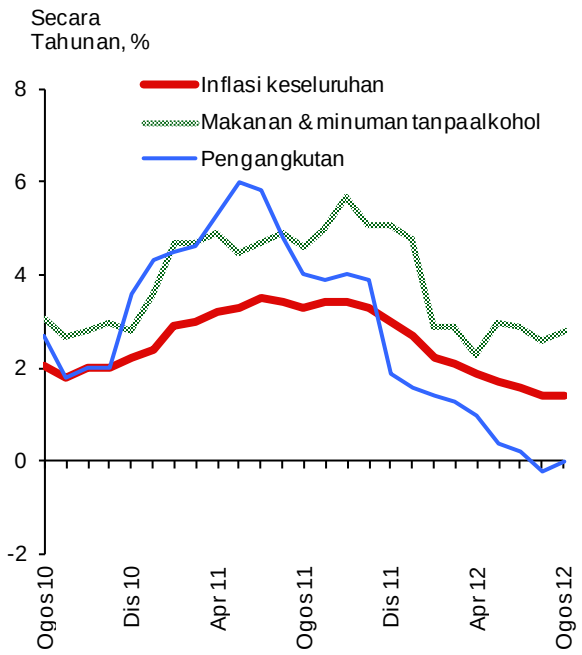

Sumber: Jabatan Perangkaan Malaysia

Inflasi: Sumbangan Mengikut Komponen

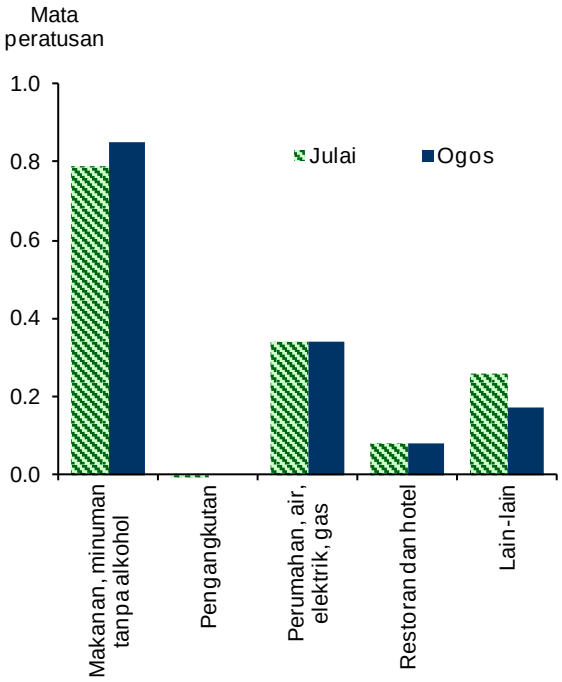

* Lain-lain termasuk *perkhidmatan rekreasi dan hiburan, minuman alkohol dan tembakau, pendidikan, kesihatan, hiasan, perkakasan dan penyelenggaraan isi rumah, komunikasi, dan pakaian dan kasut*

Sumber: Bank Negara Malaysia

Kadar faedah kekal stabil

Kadar Antara Bank Semalaman Purata

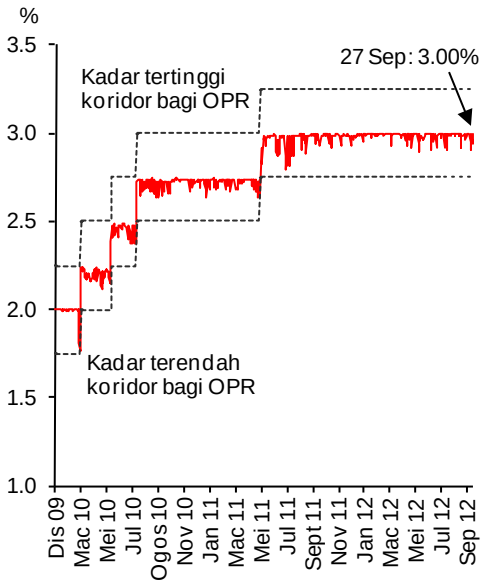

Sumber: Bank Negara Malaysia

Kadar Antara Bank Purata

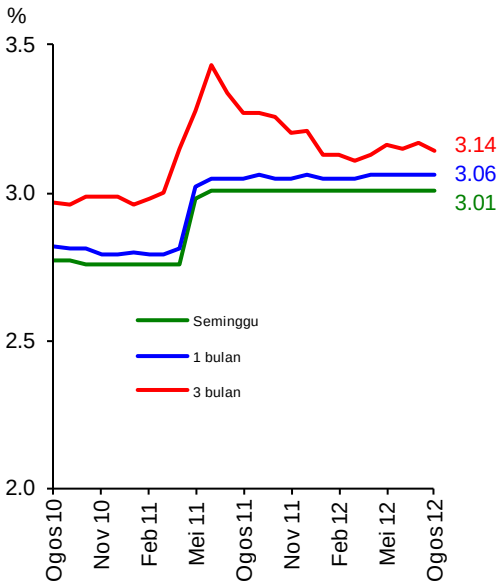

Sumber: Bank Negara Malaysia

Kadar Deposit Bank Perdagangan

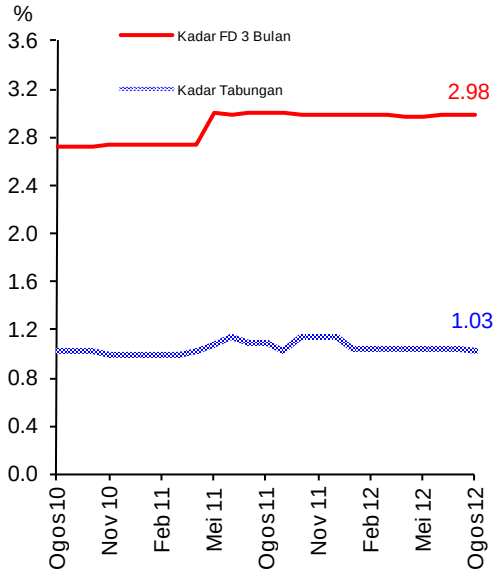

Sumber: Bank Negara Malaysia

Kadar Pinjaman Bank Perdagangan

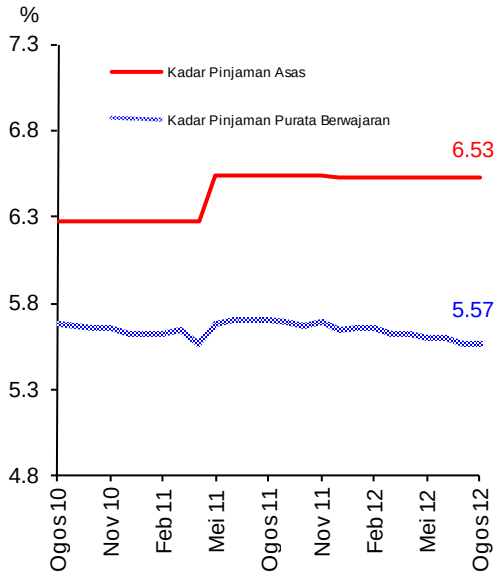

Sumber: Bank Negara Malaysia

Mudah tunai dalam sistem perbankan lebih daripada mencukupi

Nisbah Pinjaman-Deposit dan Nisbah Pembiayaan-Deposit

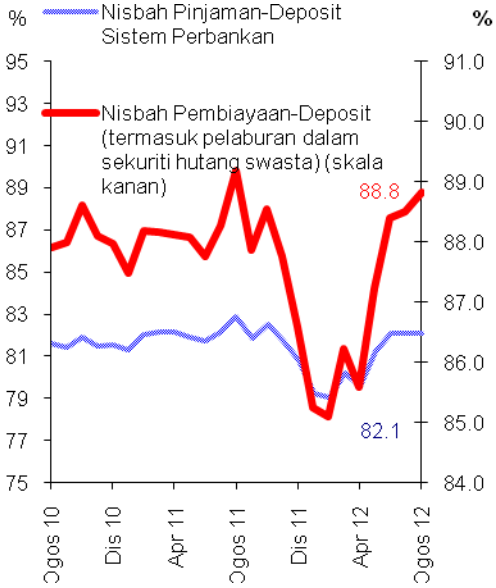

Sumber: Bank Negara Malaysia

Mudah Tunai Terkumpul di Bank Negara Malaysia

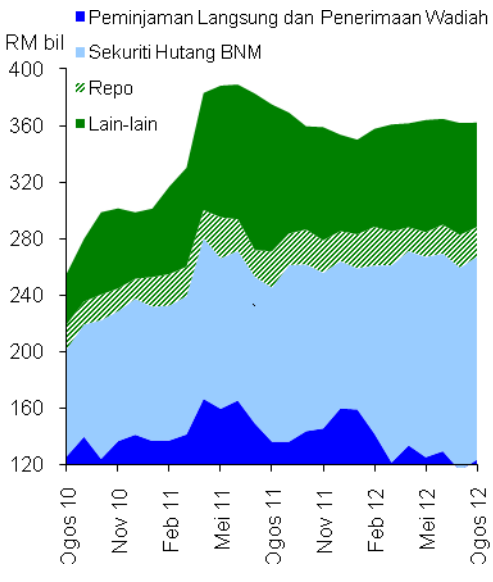

Sumber: Bank Negara Malaysia

Wang secara luas terus berkembang

M1 dan M3

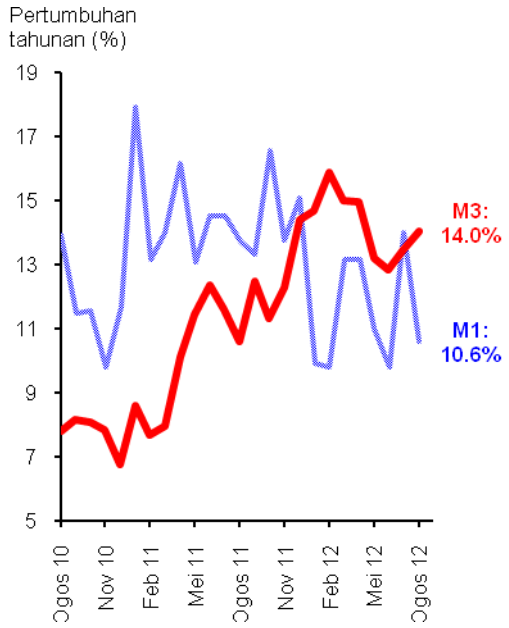

Sumber: Bank Negara Malaysia

Penyumbang Utama Pertumbuhan M3

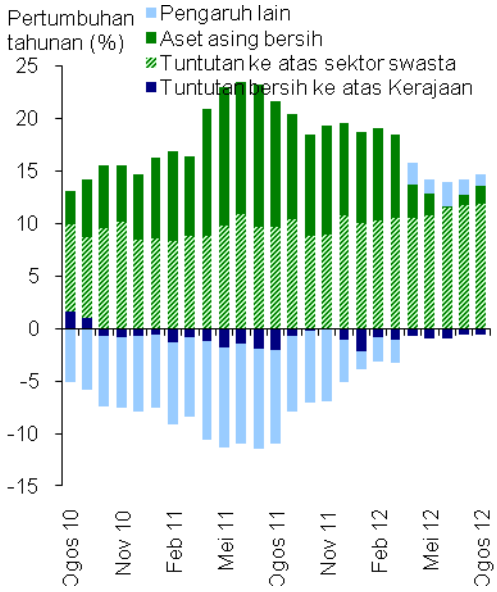

Sumber: Bank Negara Malaysia

Aktiviti pembiayaan sederhana pada bulan Ogos

Pembiayaan Bersih dan Pertumbuhan Pinjaman

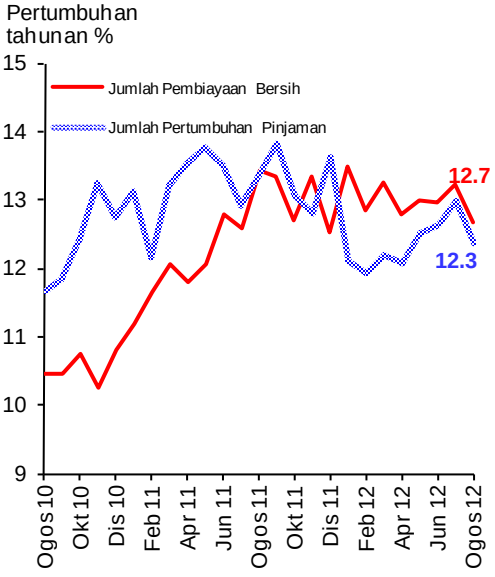

* Pembiayaan bersih terdiri daripada pinjaman sistem perbankan terkumpul dan sekuriti hutang swasta terkumpul (tidak termasuk bukan pemastautin dan Cagamas)

Sumber: Bank Negara Malaysia

Pinjaman Terkumpul Sistem Perbankan

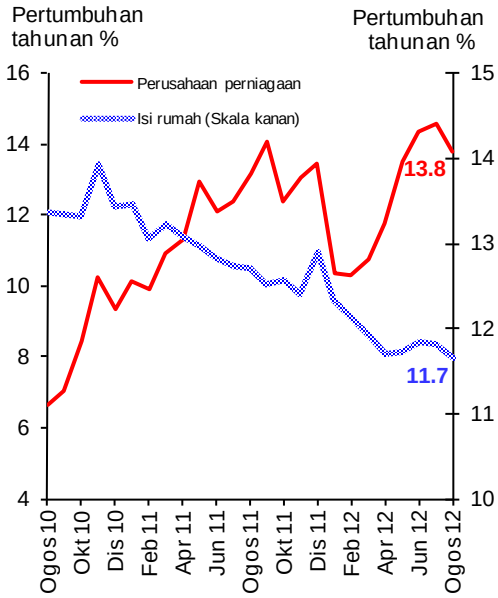

Sumber: Bank Negara Malaysia

Pembiayaan Kasar Sektor Swasta

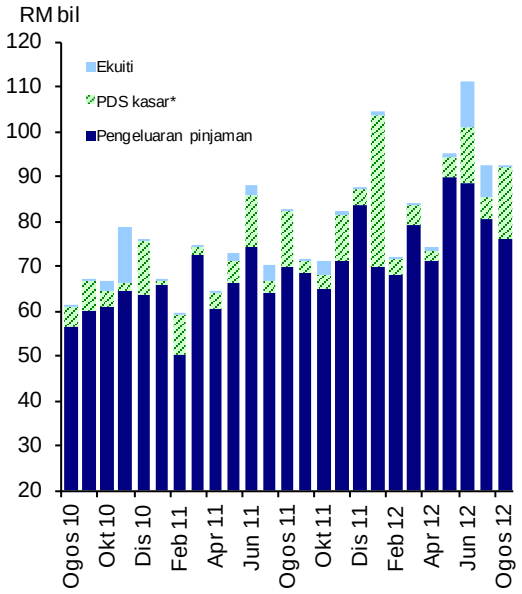

* Tidak termasuk terbitan asing

Sumber: Bank Negara Malaysia

Pengeluaran Pinjaman oleh Sistem Perbankan

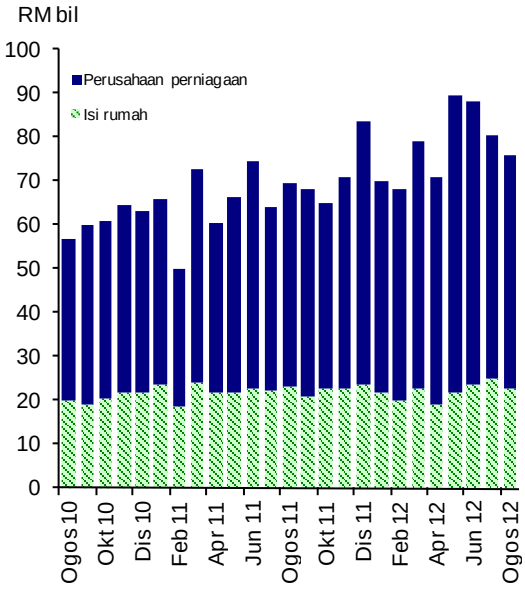

Sumber: Bank Negara Malaysia

Permohonan Pinjaman dengan Sistem Perbankan

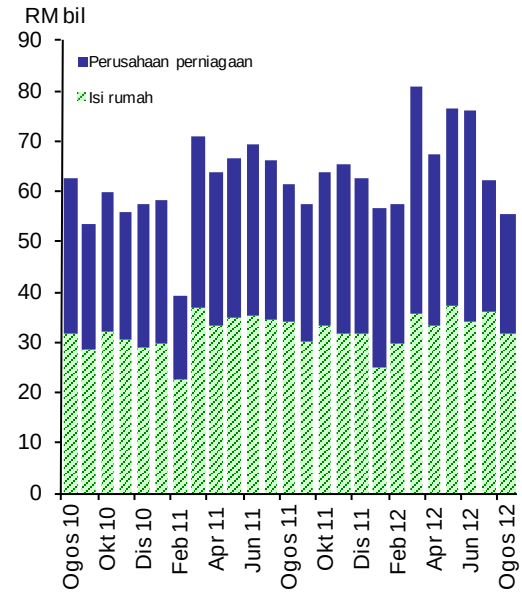

Sumber: Bank Negara Malaysia

Kelulusan Pinjaman oleh Sistem Perbankan

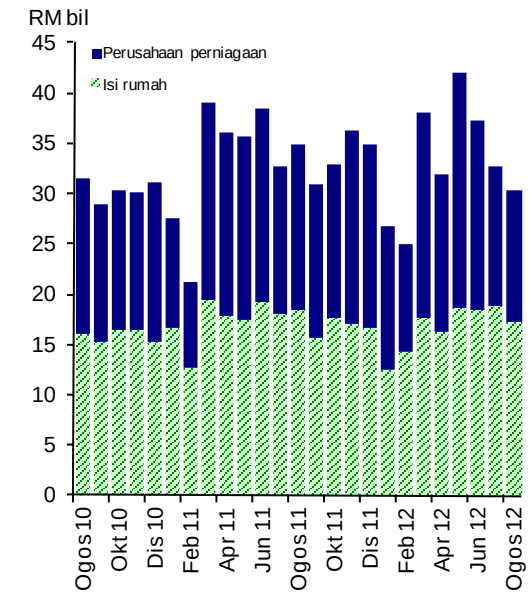

Sumber: Bank Negara Malaysia

Permodalan sistem perbankan kekal kukuh dengan kualiti pinjaman stabil

Kekukuhan Modal

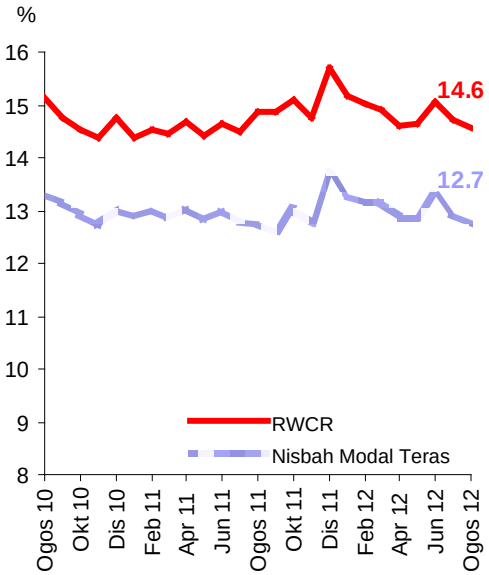

Sumber: Bank Negara Malaysia

Nisbah Pinjaman Terjejas Bersih dan Nisbah Perlindungan Kerugian Pinjaman

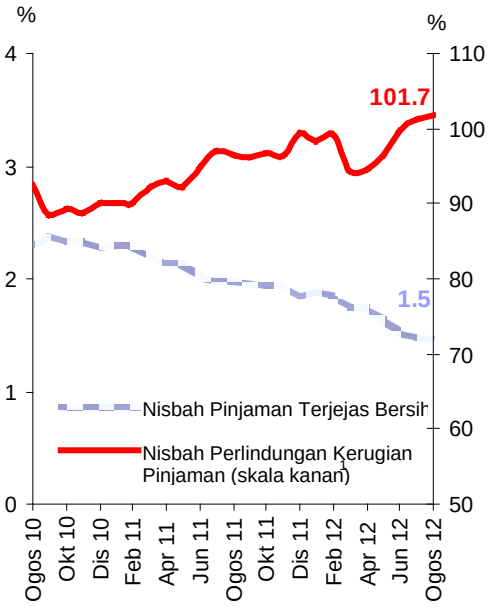

* Bermula Januari 2010, pinjaman yang dilaporkan adalah berdasarkan FRS 139. Penggunaan FRS139 adalah berdasarkan tahun kewangan bank.
[1] Merujuk kepada nisbah peruntukan jejas nilai kolektif dan individu kepada jumlah pinjaman.
Sumber: Bank Negara Malaysia

Ringgit menambah nilai berbanding dengan mata wang kebanyakan rakan perdagangan utama

Indeks Prestasi Ringgit Berbanding dengan Rakan Perdagangan Utama *



* Mata wang dalam indeks: USD, CNY, SGD, JPY, EUR
Setiap mata wang mempunyai pemberat yang sama

Sumber: Bank Negara Malaysia

Rizab Antarabangsa Bersih

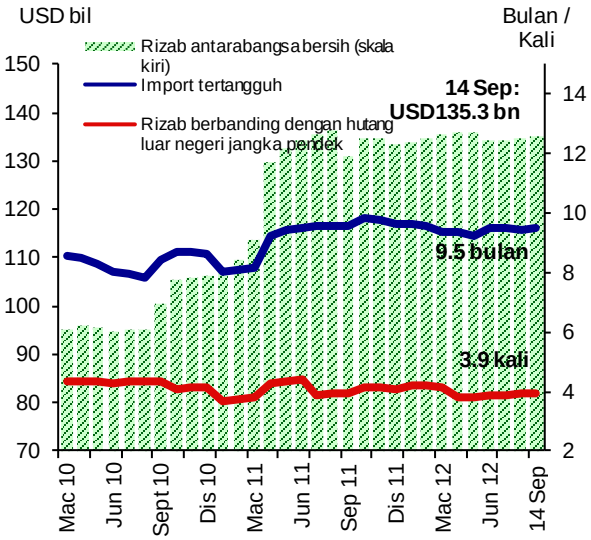

Sumber: Bank Negara Malaysia

Perangkaan Utama Monetari dan Kewangan

		Jun 12		Jul 12		Ogos 12	
		Jumlah terkumpul	Pertumbuhan tahunan	Jumlah terkumpul	Pertumbuhan tahunan	Jumlah terkumpul	Pertumbuhan tahunan
		(RM bil)	(%)	(RM bil)	(%)	(RM bil)	(%)
Agregat Monetari							
Wang rizab		100.8	32.1	101.5	15.5	103.9	9.0
M1		263.1	9.9	268.5	14.0	269.7	10.6
M2		1,285.9	13.6	1,290.0	14.4	1,301.8	14.8
M3		1,307.8	12.8	1,312.8	13.5	1,323.4	14.0
Sistem Perbankan							
Pembiayaan bersih[1]		1,424.8	13.0	1,431.0	13.2	1,444.4	12.7
Nisbah pinjaman-deposit (%) [2]		82.1		82.1		82.1	
Nisbah pembiayaan-deposit (%) [2&3]		88.4		88.5		88.8	
Pinjaman yang dipohon (pada tempoh berkenaan)		76.2	9.7	62.1	-6.0	55.4	-9.9
Pinjaman yang diluluskan (pada tempoh berkenaan)		37.3	-3.0	32.7	-0.2	30.4	-13.0
Pinjaman yang dikeluarkan (pada tempoh berkenaan)		88.4	18.9	80.4	25.6	75.8	8.7
Pinjaman yang dibayar balik (pada tempoh berkenaan)		75.5	18.6	77.9	22.4	73.8	19.2
Keadaan Sistem Perbankan							
Nisbah Modal Wajaran Risiko (RWCR) (%)		15.0		14.7		14.6	
Nisbah Pinjaman Terjejas Bersih (%)		1.5		1.5		1.5	
Rizab Antarabangsa BNM (akhir tempoh)							
Rizab bersih dalam RM bilion		428.8		429.5		431.1	
Rizab bersih dalam Dolar AS bilion (bersamaan)		134.2		134.4		134.9	
Bilangan bulan import tertangguh		9.5		9.5		9.5	
Kadar Faedah pada akhir tempoh [purata bagi bulan]							
Kadar Dasar Semalaman (OPR)		3.00		3.00		3.00	
Antara bank:	Semalaman	2.99	[2.99]	3.00	[2.99]	2.99	[2.99]
	1 minggu	3.01	[3.01]	3.01	[3.01]	3.01	[3.01]
	1 bulan	3.06	[3.06]	3.06	[3.06]	3.09	[3.06]
Deposit tetap bank perdagangan:	1 bulan	2.90		2.91		2.90	
	3 bulan	2.99		2.98		2.98	
BLR bank perdagangan		6.53		6.53		6.53	
Kadar pinjaman purata berwajaran bank perdagangan		5.60		5.57		5.57	
Harga							
Indeks Harga Pengguna (IHP) (2010=100)		104.8	1.6	104.8	1.4	105.0	1.4

[1] Terdiri daripada pinjaman sistem perbankan dan sekuriti hutang sw asta terkumpul (tidak termasuk bukan pemastautin dan Cagamas)

[2] Tidak termasuk transaksi institusi kew angan.

[3] Merujuk kepada nisbah pinjaman dan pemegangan sekuriti hutang sw asta (PDS) oleh sistem perbankan atas deposit sistem perbankan.

Sumber: Bank Negara Malaysia dan Jabatan Perangkaan Malaysia.