BANK NEGARA MALAYSIA
CENTRAL BANK OF MALAYSIA

SIARAN AKHBAR

No. Ruj: 01/14/08

EMBARGO: Tidak boleh dicetak atau disiarkan sebelum pukul 1800 hari Khamis, 30 januari 2014

PERKEMBANGAN MONETARI DAN KEWANGAN
Disember 2013

Keadaan Harga: Inflasi, seperti yang diukur oleh perubahan peratusan tahunan dalam Indeks Harga Pengguna (IHP), lebih tinggi pada 3.2% pada bulan Disember 2013 (November: 2.9%). Harga dalam kategori *makanan dan minuman bukan alkohol* meningkat sebanyak 4.5% (November: 3.9%), mencerminkan harga yang lebih tinggi dalam subkategori *ikan dan makanan laut, daging, dan sayur-sayuran,* berikutan keadaan cuaca yang buruk. Kenaikan harga juga dicatat dalam subkategori *makanan di luar rumah*.

Keadaan Monetari: Kadar antara bank secara puratanya stabil pada bulan Disember. Dari segi kadar pinjaman runcit, kadar pinjaman asas (base lending rate, BLR) purata bank perdagangan kekal tidak berubah pada 6.53%. Kadar deposit runcit juga secara relatif stabil pada bulan itu. Pertumbuhan tahunan wang secara luas atau M3 meningkat kepada 8.1% pada bulan Disember. Peningkatan M3 didorong terutamanya oleh pemberian kredit kepada sektor swasta oleh sistem perbankan. Pembiayaan bersih kepada sektor swasta meningkat sebanyak 9.9% pada bulan Disember, didorong oleh pertumbuhan lebih tinggi dalam pinjaman terkumpul sistem perbankan dan terbitan bersih sekuriti hutang swasta (private debt securities, PDS). Pinjaman perniagaan terkumpul meningkat pada bulan Disember, dengan lebih banyak pinjaman disalurkan kepada sektor *perkilangan; perdagangan borong dan runcit, restoran dan hotel; pembinaan* dan *harta tanah*, manakala pinjaman isi rumah terkumpul pula kekal stabil. Meskipun permohonan pinjaman daripada sektor perniagaan dan isi rumah menjadi sederhana, kelulusan pinjaman kekal stabil terutamanya bagi sektor perniagaan.

Sistem Perbankan: Permodalan sistem perbankan terus kukuh dengan Nisbah Modal Ekuiti Biasa Kumpulan 1, Nisbah Modal Kumpulan 1 dan Nisbah Jumlah Modal masing-masing pada 12%, 12.8% dan 14.3%. Pinjaman terjejas bersih kekal tidak berubah pada 1.4% daripada pinjaman bersih, manakala perlindungan kerugian pinjaman terus melebihi 90%.

Kadar Pertukaran dan Rizab Antarabangsa: Pada bulan Disember, ringgit menyusut nilai berbanding dengan mata wang kebanyakan rakan perdagangan utama Malaysia, kecuali yen Jepun. Ringgit dan kebanyakan mata wang serantau lain menyusut nilai berbanding dengan dolar AS susulan jangkaan dan kemudiannya pengumuman pengurangan suntikan monetari oleh US Federal Reserve yang lantas menyebabkan aliran keluar dana daripada pasaran kewangan serantau. Pada tempoh antara 1 hingga 20 Januari, ringgit menyusut nilai berbanding dengan mata wang kebanyakan rakan perdagangan utama Malaysia. Rizab antarabangsa Bank Negara Malaysia berjumlah RM442.3 bilion (bersamaan dengan USD135.0 bilion) pada 15 Januari 2014, memadai untuk membiayai 9.6 bulan import tertangguh dan ialah 3.7 kali hutang luar negeri jangka pendek.

Bank Negara Malaysia
30 Januari 2014

Diterbitkan oleh:
Jabatan Komunikasi Strategik, Tingkat 14, Blok B, Bangunan Bank Negara Malaysia,
Jalan Dato' Onn, 50480 Kuala Lumpur, Malaysia.
Telefon: +60(3) 2698 8044 Faksimili: +60(3) 2693 6919
Web: www.bnm.gov.my

Inflasi meningkat pada bulan Disember

Inflasi

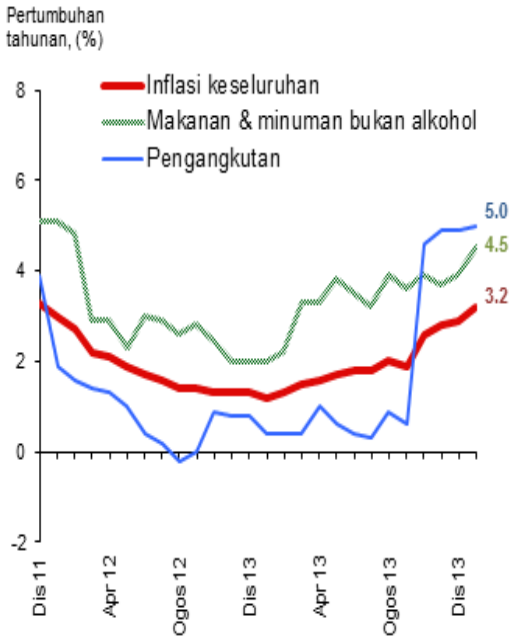

Sumber: Jabatan Perangkaan Malaysia

Inflasi: Sumbangan Mengikut Komponen

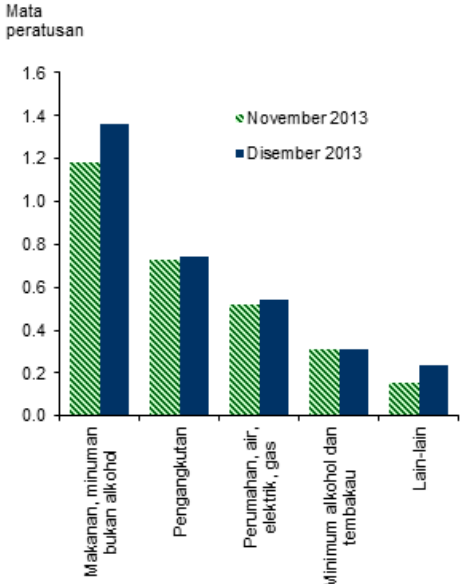

* Lain-lain termasuk *restoran dan hotel; perkhidmatan rekreasi dan hiburan; minuman alkohol dan tembakau; pendidikan; kesihatan; perkakasan dan penyelenggaraan isi rumah; komunikasi; pakaian dan kasut* dan *pelbagai barangan dan perkhidmatan.*

Sumber: Bank Negara Malaysia

Kadar faedah kekal stabil

Kadar Antara Bank Semalaman Purata

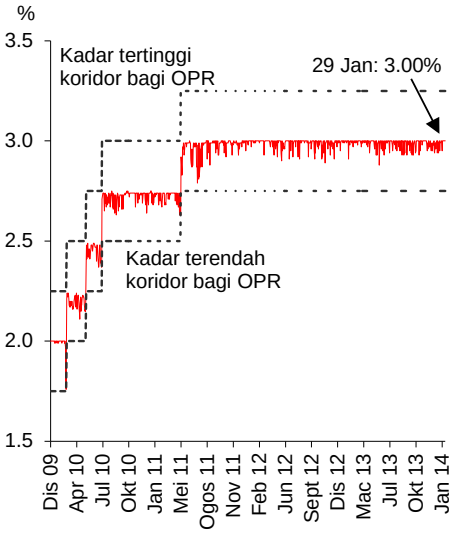

Sumber: Bank Negara Malaysia

Kadar Antara Bank Purata

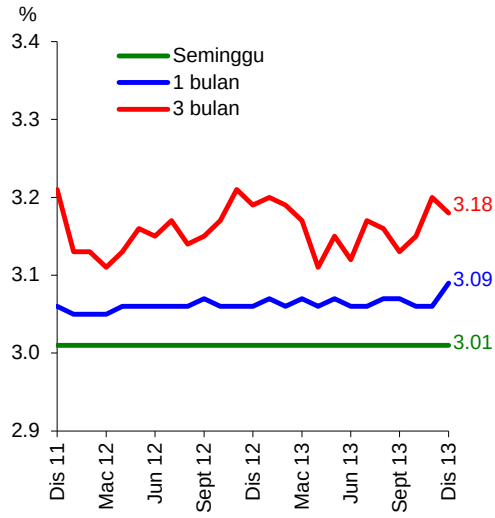

Sumber: Bank Negara Malaysia

Kadar Deposit Bank Perdagangan

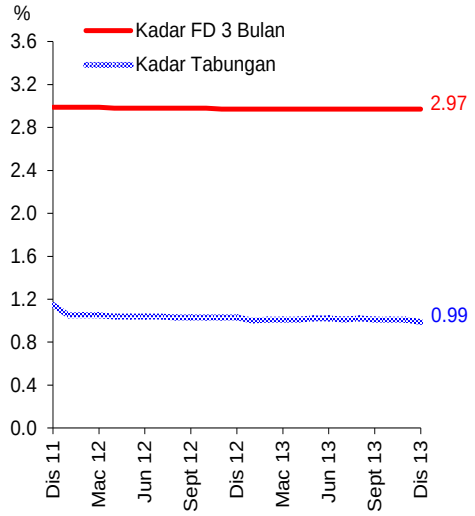

Sumber: Bank Negara Malaysia

Kadar Pinjaman Bank Perdagangan

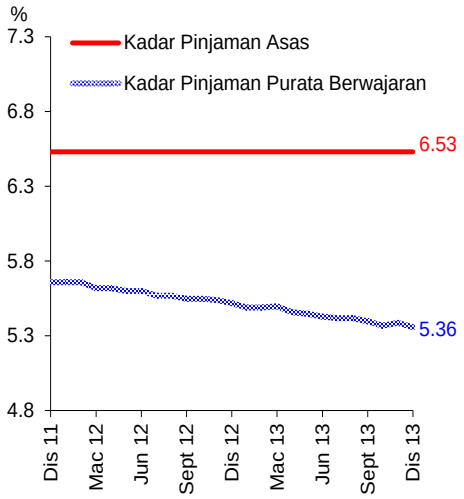

Sumber: Bank Negara Malaysia

Mudah tunai dalam sistem perbankan kekal lebih daripada mencukupi

Nisbah Pinjaman-Deposit dan Nisbah Pembiayaan-Deposit

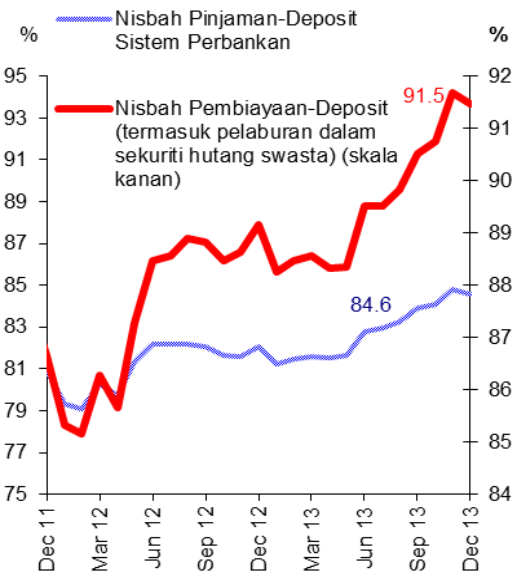

Sumber: Bank Negara Malaysia

Mudah Tunai Terkumpul di Bank Negara Malaysia

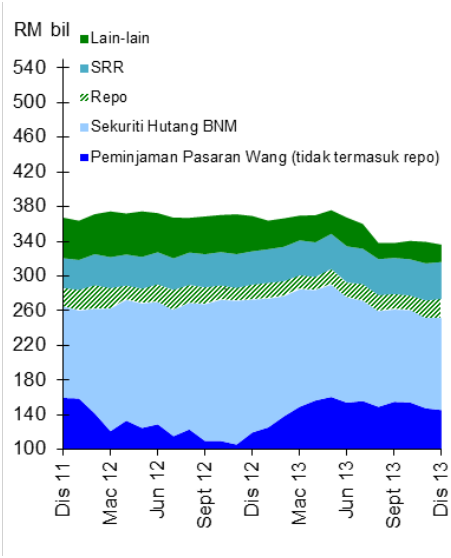

* Peminjaman Pasaran Wang (tidak termasuk repo) mencakupi Peminjaman Langsung, Penerimaan Wadiah dan Program Komoditi Murabahah (CMP)

Sumber: Bank Negara Malaysia

Pertumbuhan wang secara luas meningkat pada bulan Disember

M1 dan M3

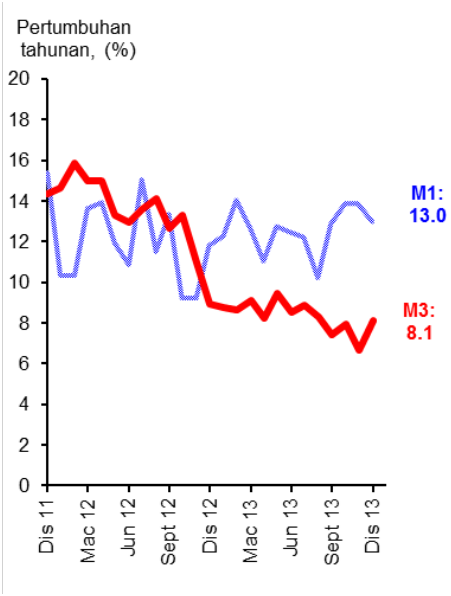

Sumber: Bank Negara Malaysia

Penyumbang Utama Pertumbuhan M3

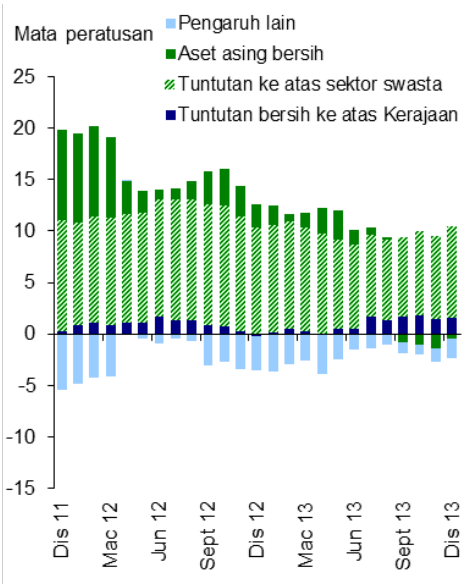

Sumber: Bank Negara Malaysia

Aktiviti pembiayaan meningkat pada bulan Disember

Pembiayaan Bersih dan Pertumbuhan Pinjaman

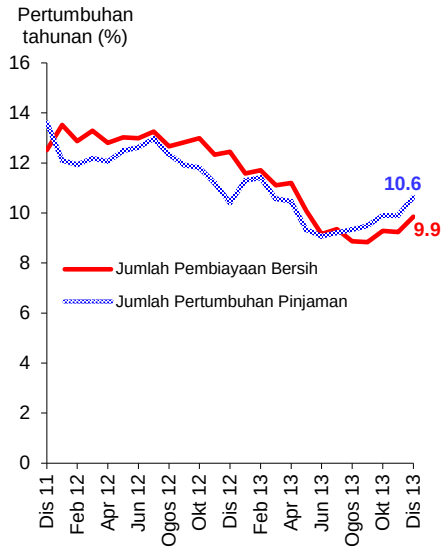

Pembiayaan bersih terdiri daripada pinjaman sistem perbankan terkumpul dan sekuriti hutang swasta terkumpul (tidak termasuk bukan pemastautin dan Cagamas)

Sumber: Bank Negara Malaysia

Pinjaman Terkumpul Sistem Perbankan

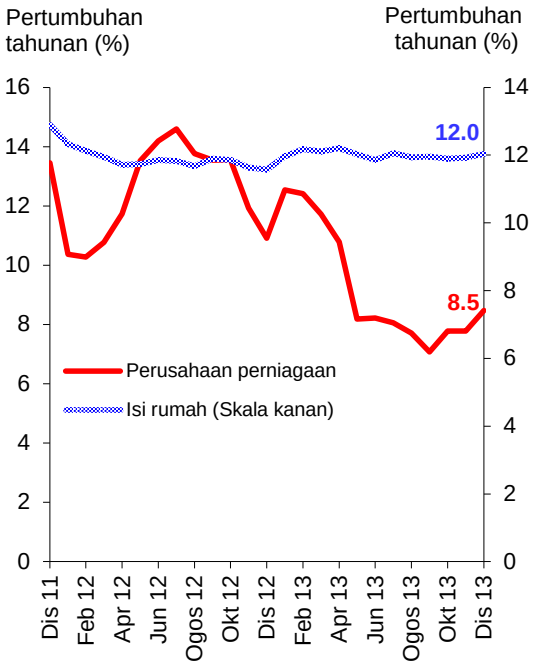

Sumber: Bank Negara Malaysia

Pembiayaan Sektor Swasta Kasar

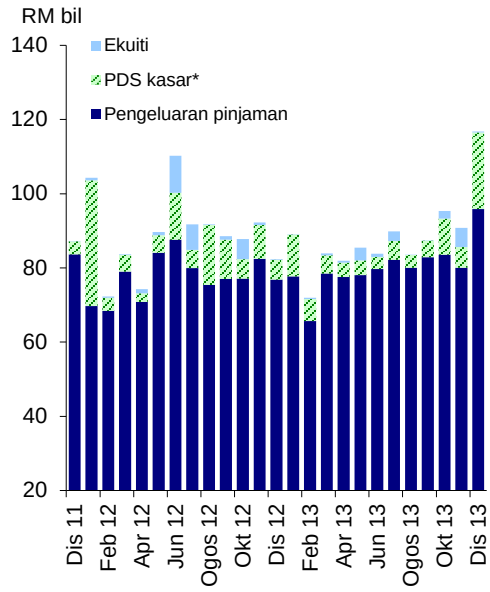

* Tidak termasuk terbitan asing

Sumber: Bank Negara Malaysia

Pengeluaran Pinjaman oleh Sistem Perbankan

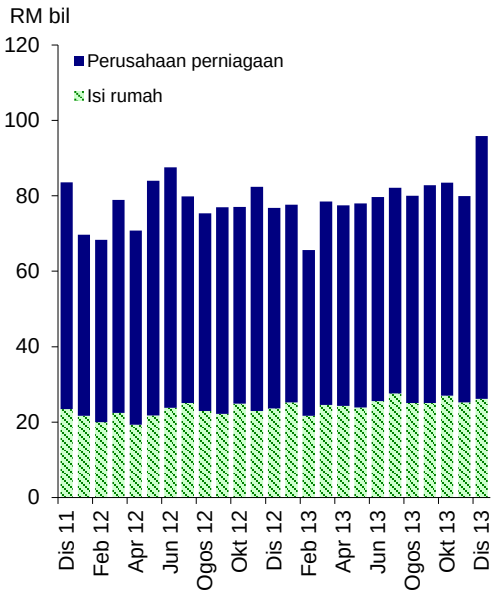

Sumber: Bank Negara Malaysia

Permohonan Pinjaman dengan Sistem Perbankan

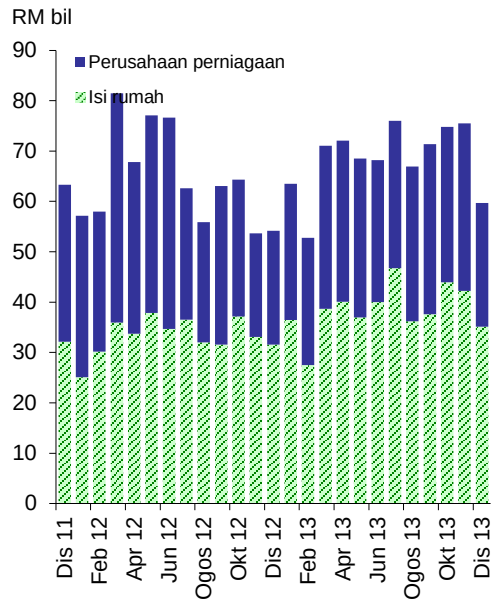

Sumber: Bank Negara Malaysia

Kelulusan Pinjaman oleh Sistem Perbankan

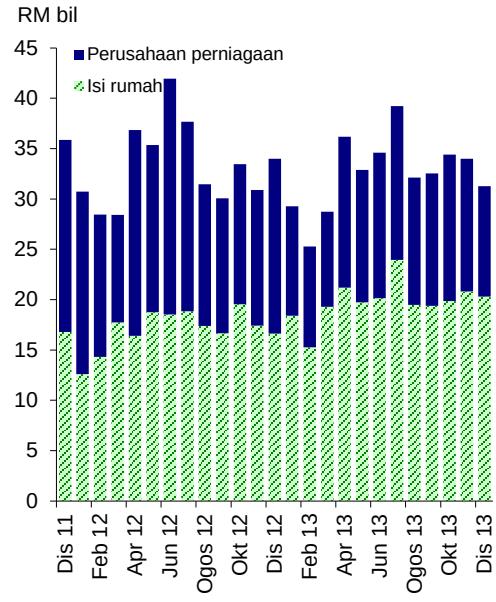

Sumber: Bank Negara Malaysia

Permodalan sistem perbankan kekal kukuh dengan kualiti pinjaman stabil

Kekukuhan Modal

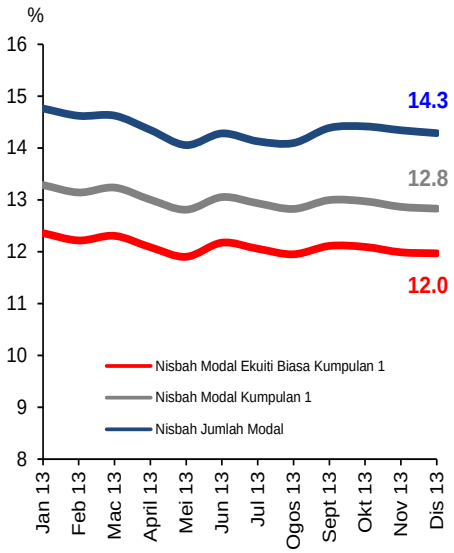

* Mulai bulan Januari 2013, komponen modal dilaporkan berdasarkan *Basel III Capital Adequacy Framewok*

Sumber: Bank Negara Malaysia

Nisbah Pinjaman Terjejas Bersih dan Nisbah Perlindungan Kerugian Pinjaman

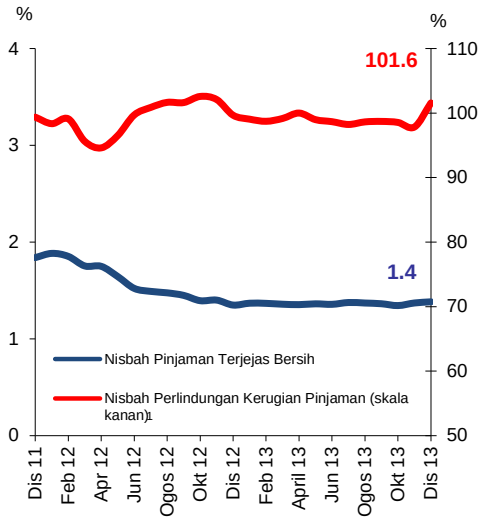

* Mulai bulan Januari 2010, pinjaman yang dilaporkan adalah berdasarkan FRS139. Penggunaan FRS139 adalah berdasarkan tahun kewangan bank.

1 Merujuk kepada nisbah peruntukan jejas nilai individu dan kolektif kepada jumlah pinjaman terjejas.

Sumber: Bank Negara Malaysia

Ringgit menyusut nilai berbanding dengan mata wang kebanyakan rakan perdagangan utama Malaysia pada bulan Disember

Indeks Prestasi Ringgit Berbanding dengan Rakan Perdagangan Utama*



Sumber: Bank Negara Malaysia

Rizab Antarabangsa Bersih

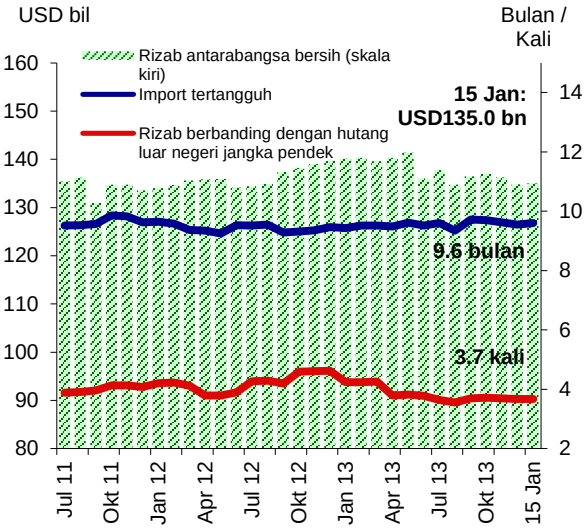

Sumber: Bank Negara Malaysia

Perangkaan Utama Monetari dan Kewangan

	Sept 13		Nov 13		Dis 13	
	Jumlah terkumpul	Pertumbuhan tahunan	Jumlah terkumpul	Pertumbuhan tahunan	Jumlah terkumpul	Pertumbuhan tahunan
	(RM bil)	(%)	(RM bil)	(%)	(RM bil)	(%)
Agregat Monetari						
Wang rizab	111.2	8.5	114.0	10.4	115.8	9.4
M1	309.1	13.9	311.4	13.9	327.5	13.0
M2	1,429.5	8.4	1,416.0	7.1	1,444.8	8.4
M3	1,446.8	7.9	1,434.6	6.7	1,462.4	8.1
Sistem Perbankan						
Pembiayaan bersih [1]	1,603.3	9.3	1,613.9	9.2	1,636.3	9.9
Nisbah pinjaman-deposit (%) [2]	84.1		84.8		84.6	
Nisbah pembiayaan-deposit (%) [2&3]	90.8		91.7		91.5	
Pinjaman yang dipohon (pada tempoh berkenaan)	74.8	16.3	75.5	40.8	59.7	10.1
Pinjaman yang diluluskan (pada tempoh berkenaan)	33.0	0.2	31.8	-8.6	33.1	20.4
Pinjaman yang dikeluarkan (pada tempoh berkenaan)	83.5	8.4	80.0	-2.9	95.8	24.7
Pinjaman yang dibayar balik (pada tempoh berkenaan)	75.4	-1.1	76.5	-3.8	81.8	14.6
Keadaan Sistem Perbankan						
Nisbah jumlah modal (%) [4]	14.4		14.3		14.3	
Nisbah modal kumpulan 1 (%) [4]	13.0		12.9		12.8	
Nisbah modal ekuiti biasa kumpulan 1 (%) [4]	12.1		12.0		12.0	
Nisbah pinjaman terjejas bersih (%)	1.4		1.4		1.4	
Rizab Antarabangsa BNM (akhir tempoh)						
Rizab bersih dalam RM bilion	446.2		443.8		441.7	
Rizab bersih dalam Dolar AS bilion (bersamaan)	137.0		136.3		134.9	
Bilangan bulan import tertangguh	9.7		9.6		9.6	
Kadar Faedah pada akhir tempoh [purata bagi bulan]						
Kadar Dasar Semalaman (OPR)	3.00		3.00		3.00	
Antara bank: Semalaman	2.98 [2.99]		3.00 [2.99]		2.99 [2.98]	
1 minggu	3.01 [3.01]		3.02 [3.01]		3.02 [3.01]	
1 bulan	3.06 [3.06]		3.07 [3.06]		3.20 [3.09]	
Deposit tetap bank perdagangan: 1 bulan	2.91		2.91		2.91	
3 bulan	2.97		2.97		2.97	
BLR bank perdagangan	6.53		6.53		6.53	
Kadar pinjaman purata berwajaran bank perdagangan	5.37		5.39		5.36	
Harga						
Indeks Harga Pengguna (IHP) (2010=100)	108.3	2.8	108.6	2.9	108.9	3.2

[1] Terdiri daripada pinjaman sistem perbankan dan sekuriti hutang swasta terkumpul (tidak termasuk bukan pemastautin dan Cagamas)

[2] Tidak termasuk transaksi institusi kewangan.

[3] Merujuk kepada nisbah pinjaman dan pemegangan sekuriti hutang swasta (PDS) oleh sistem perbankan kepada deposit sistem perbankan.

[4] Mulai bulan Januari 2013, komponen modal dilaporkan berdasarkan Rangka Kerja Kecukupan Modal Basel III.

Sumber: Bank Negara Malaysia dan Jabatan Perangkaan Malaysia